



**CITTA' DI CATANZARO**  
SETTORE SERVIZI DEMOGRAFICI E STATISTICA

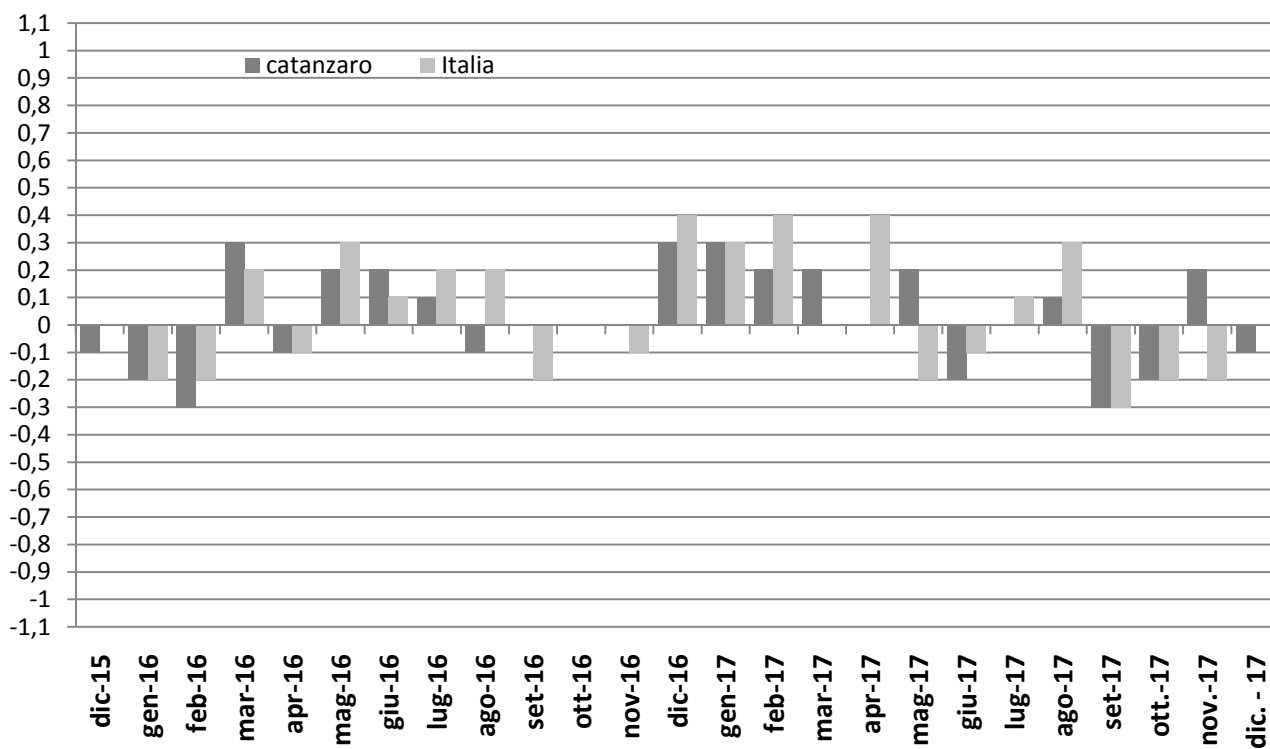
Anticipazione del mese di **DICEMBRE 2017**  
Indice Prezzi al consumo per l'intera collettività – **Catanzaro**

Nel mese di **DICEMBRE 2017** a seguito della rilevazione dei prezzi al consumo per l'intera collettività (NIC) effettuata dall'Ufficio Statistica del Comune di Catanzaro, l'indice complessivo della città è pari a **(100,8)** con una variazione tendenziale del **(0,6)** ed una variazione congiunturale dell' **(-0,1)**

I dati devono essere considerati provvisori in attesa della diffusione dei dati definitivi da parte dell'ISTAT.

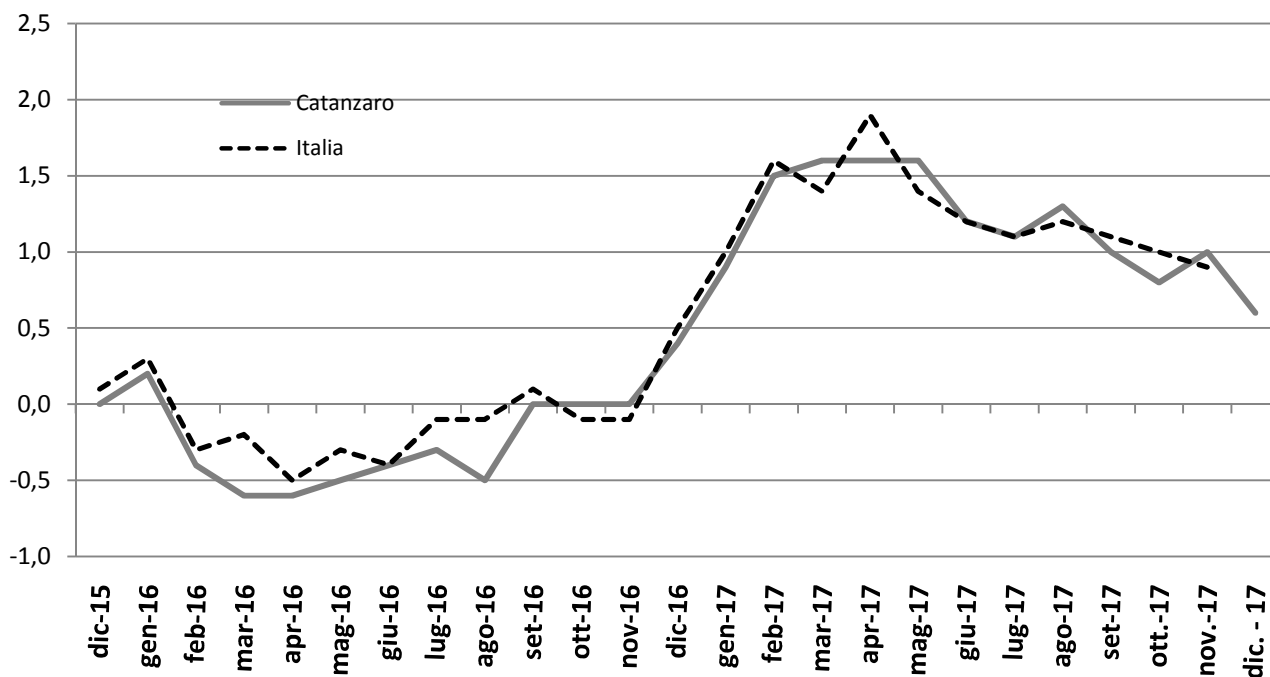
**Indice generale NIC**

Dicembre 2015– Dicembre 2017, variazioni percentuali congiunturali



## Indici generale NIC

Dicembre 2015 – Dicembre 2017, variazioni percentuali tendenziali



Gennaio 2014 – Dicembre 2015, indice e variazioni percentuali ( base 2010 = 100)

Gennaio 2016 – Dicembre 2017, indice e variazioni percentuali (base 2015 = 100)

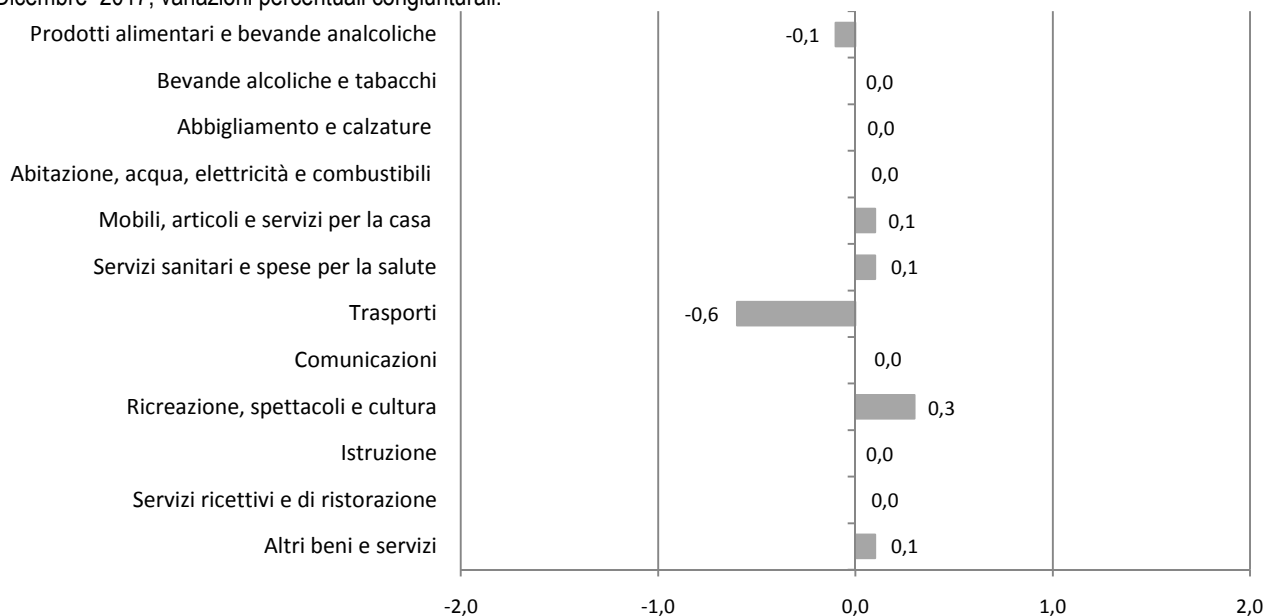
MESI	2015			2016			2017		
	Indici	Variazioni %		Indici	Variazioni %		Indici	Variazioni %	
		Cong.	Tend.		Cong.	Tend.		Cong.	Tend.
Gennaio	105,5	-0,4	-1,1	99,6	-0,2	0,2	100,6	0,4	1,0
Febbraio	105,8	-0,3	-0,8	99,3	-0,3	-0,4	101	0,4	1,7
Marzo	106,3	0,5	-0,4	99,6	0,3	-0,6	101,1	0,1	1,5
Aprile	106,2	-0,1	-0,4	99,5	-0,1	-0,6	101,1	0,0	1,6
Maggio	106,3	0,1	-0,4	99,7	0,2	-0,5	101,3	0,2	1,6
Giugno	106,4	0,1	-0,3	99,9	0,2	-0,4	101,1	-0,2	1,2
Luglio	106,4	0,0	-0,1	100	0,1	-0,3	101,1	0,0	1,1
Agosto	106,5	0,1	-0,1	99,9	-0,1	-0,5	101,2	0,1	1,3
Settembre	106,0	-0,5	0,0	99,9	0,0	0,0	100,9	-0,3	1,0
Ottobre	106,0	0,0	-0,1	99,9	0,0	0,0	100,7	-0,2	0,8
Novembre	106,0	0,0	0,1	99,9	0,0	0,0	100,9	0,2	1,0
Dicembre	105,9	-0,1	0,0	100,2	0,3	0,4	100,8	-0,1	0,6
<b>Media Annu</b>	<b>106,1</b>	<b>0,0</b>	<b>-0,3</b>	<b>99,8</b>	<b>0,0</b>	<b>-0,2</b>	<b>100,9</b>	<b>0,0</b>	<b>1,2</b>

## Divisioni di spesa

L'analisi generale delle divisioni di spesa a livello congiunturale mostra aumenti per Ricreazione, spettacoli e cultura (+0,3%), Mobili, articoli e servizi per la casa (+0,1%), Servizi sanitari e spese per la salute (+0,1%), Altri beni e servizi (+0,1%); in diminuzione l'indice per Trasporti (-0,6%), Prodotti alimentari e bevande analcoliche (-0,1%); invariato l'indice per Bevande alcoliche e tabacchi, Abbigliamento e calzature, Abitazione, acqua, elettricità e combustibili, Comunicazioni, Istruzione, Servizi ricettivi e di ristorazione.

### Indici dei prezzi al consumo NIC, per divisione di spesa

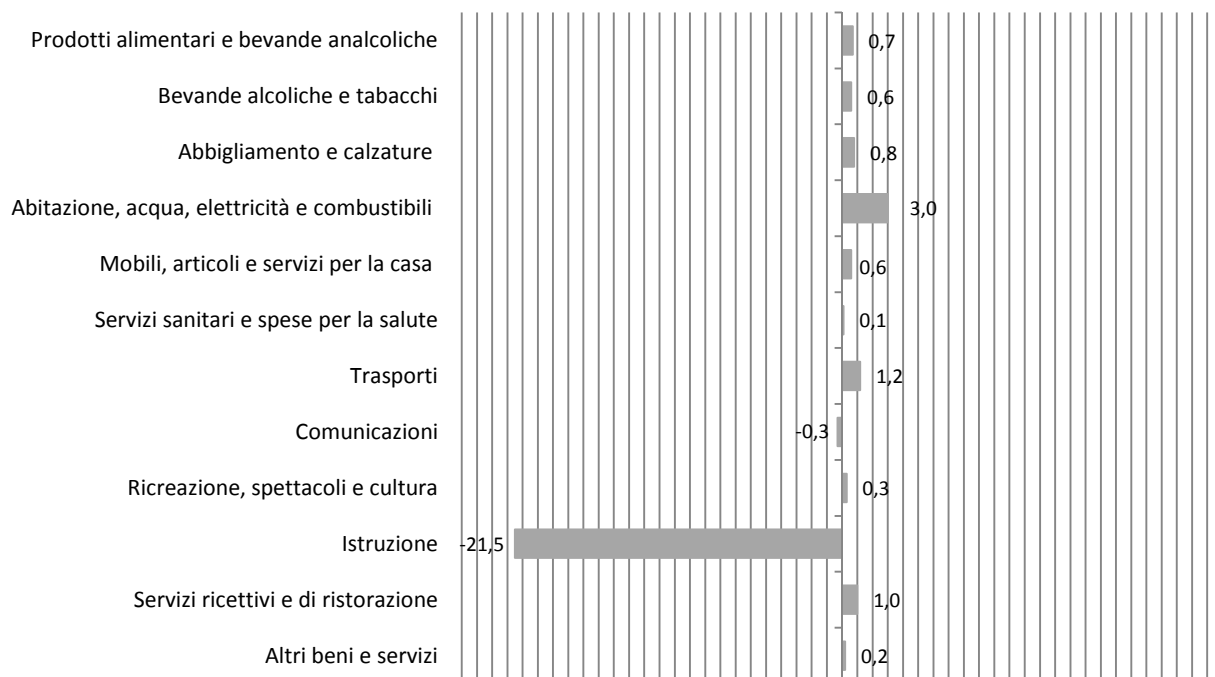
Dicembre 2017, variazioni percentuali congiunturali.



Rispetto a Dicembre 2016 i tassi di crescita si registrano per Abitazione, acqua, elettricità e combustibili (+3%), Trasporti (+1,2%), Servizi ricettivi e di ristorazione (+1%), Abbigliamento e calzature (+0,8%), Prodotti alimentari e bevande analcoliche (+0,7%), Bevande alcoliche e tabacchi e Mobili articoli e servizi per la casa (per entrambi +0,6%), Ricreazione, spettacoli e cultura (+0,3%), Altri beni e servizi (+0,2%), Servizi sanitari e spese per la salute (+0,1%); in diminuzione l'indice per Istruzione (-21,5%), Comunicazioni (-0,3%).

### Indici dei prezzi al consumo NIC, per divisione di spesa

Dicembre 2017, variazioni percentuali tendenziali



**Indici dei Prezzi al consumo NIC, per divisione di spesa**  
Dicembre 2017, indici e variazioni percentuali ( base 2015=100)

DIVISIONI	Indici	Variazioni %	
	Novembre 2017	<u>Dic. - 2017</u> <u>Nov. - 2017</u>	<u>Dic. - 2017</u> <u>Dic. - 2017</u>
Prodotti alimentari e bevande analcoliche	101,2	-0,1	0,7
Bevande alcoliche e tabacchi	102,7	0	0,6
Abbigliamento e calzature	101,2	0	0,8
Abitazione, acqua, elettricità e combustibili	101,6	0	3
Mobili, articoli e servizi per la casa	100,8	0,1	0,6
Servizi sanitari e spese per la salute	100,9	0,1	0,1
Trasporti	101,2	-0,6	1,2
Comunicazioni	98,3	0	-0,3
Ricreazione, spettacoli e cultura	101,5	0,3	0,3
Istruzione	76,5	0	-21,5
Servizi ricettivi e di ristorazione	100,1	0	1
Altri beni e servizi	100,9	0,1	0,2
<b>Indice generale</b>	<b>100,8</b>	<b>0,1</b>	<b>0,6</b>

L'analisi per le **classi di prodotto**, all'interno di ciascuna divisione di spesa, evidenzia le seguenti dinamiche congiunturali e tendenziali:

### **Prodotti alimentari e bevande analcoliche**

**Dinamiche congiunturali:** in aumento l'indice per Pesci e prodotti ittici (+0,4%), Pane e cereali e Acque minerale, bevande analcoliche, succhi di frutta e verdura (per entrambi +0,2%), Zucchero, confetture, miele, cioccolato e dolci (+0,1%); in diminuzione l'indice per Frutta (-2,2%), Vegetali (-0,3%); invariato l'indice per Carni, Latte, formaggi e uova, Oli e grassi, Prodotti alimentari n.a.c., Caffè, tè e cacao.

**Dinamiche tendenziali:** gli aumenti più marcati si evidenziano per Oli e grassi (+6,8%), Acque minerali bevande analcoliche, succhi di frutta e verdura (+2,3%), Zucchero, confettura, miele, cioccolato e dolci (+1,6%), Latte, formaggi e uova (+1,4%), Carni e Prodotti alimentari n.a.c. (per entrambi +1%), Pesci e prodotti ittici (+0,8%), Pane e cereali (+0,6%), Caffè, tè e cacao (+0,4%); in diminuzione l'indice per Frutta (-3,1%), Vegetali (-0,7%).

### **Bevande alcoliche e tabacchi**

**Dinamiche congiunturali:** In aumento l'indice per Alcolici (+0,2%); invariato l'indice per Vini, Birre, Tabacchi.

**Dinamiche tendenziali:** in aumento l'indice per Birre (+3%), Alcolici (+1,2%), Tabacchi (+0,5%), Vini (+0,3%).

### **Abbigliamento e calzature**

**Dinamiche congiunturali:** invariato l'indice per Indumenti, Altri articoli d'abbigliamento e accessori per l'abbigliamento, Servizi di lavanderia riparazione e noleggio abiti, Scarpe ed altre calzature, Riparazione e noleggio calzature.

**Dinamiche tendenziali:** in aumento l'indice per Servizi di lavanderia, riparazione e noleggio abiti e Scarpe e altre calzature (per entrambi +1 %), Indumenti (+0,7%), Riparazione e noleggio calzature (+0,6%), Altri articoli d'abbigliamento e accessori per l'abbigliamento (+0,2%),

### **Abitazione, acqua, energia elettrica gas e altri combustibili**

**Dinamiche congiunturale:** in aumento l'indice per Gasolio per riscaldamento (+1%), Prodotti per la riparazione e la manutenzione della casa (+0,2%); rimane invariato l'indice per Affitti reali per l'abitazione principali, Servizi per la riparazione e manutenzione della casa, Fornitura acqua, Raccolta rifiuti, Altri servizi per l'abitazione n.a.c., Energia elettrica, Gas, Combustibili solidi.

**Dinamiche tendenziali:** in aumento l'indice per Altri servizi per l'abitazione n.a.c (+14%), Gas (+6%), Energia elettrica (+5,7%), Gasolio per riscaldamento (+3,2 %), Prodotti per la riparazione e la manutenzione della casa (+2,7%), Combustibili solidi (+1,7%), Servizi per la riparazione e manutenzione della casa (+0,4%); in diminuzione l'indice per Raccolta rifiuti (-2,7%), Affitti reali per l'abitazione principale (-0,1%); rimane invariato l'indice per Fornitura acqua.

### **Mobili, articoli e servizi per la casa**

**Dinamiche congiunturali:** in aumento l'indice per Tappeti e altri rivestimenti per pavimenti (+1,1%), Grandi apparecchi domestici elettrici e non (+0,2%), Mobili e arredi (+0,1%), Cristalleria, stoviglie e utensili domestici (+0,1%), Piccoli utensili ed accessori vari (+0,1%); rimane invariato l'indice per Riparazione di mobili, arredi e rivestimenti per pavimenti, Articoli tessili per la casa, Piccoli elettrodomestici, Riparazione di apparecchi per la casa, Grandi utensili ed attrezzature per la casa e il giardino, Beni non durevoli per la casa, Servizi per la pulizia e la manutenzione della casa.

**Dinamiche tendenziali:** in aumento l'indice per Grandi utensili ed attrezzature per la casa ed il giardino (+3,1%), Tappeti ed altri rivestimenti per pavimenti (+2,8%), Riparazione di apparecchi per la casa (+2,4%), Cristalleria, stoviglie e utensili domestici (+0,9%), Articoli tessili per la casa e Mobili e arredi (per entrambi +0,8%), Beni non durevoli per la casa (+0,4%), Piccoli utensili ed accessori vari (+0,3%), Grandi apparecchi domestici elettrici e non e Servizi per la pulizia e la manutenzione della casa (per entrambi +0,2%); rimane invariato l'indice per Riparazione di mobili, arredi e rivestimenti per pavimenti, Piccoli elettrodomestici.

### **Servizi sanitari e spese per la salute**

**Dinamiche congiunturali:** in aumento l'indice per Altri prodotti medicali (+0,7%), Servizi paramedici (+0,5%); rimane invariato l'indice per Prodotti farmaceutici, Attrezzature ed apparecchi terapeutici, Servizi medici, Servizi dentistici, Servizi ospedalieri.

**Dinamiche tendenziali:** in aumento l'indice per Altri prodotti medicali (+5,8%), Servizi dentistici (+3,2%) Servizi paramedici (+0,5%), Servizi medici (+0,3%); in diminuzione l'indice per Attrezzature ed apparecchi terapeutici (-1,9%), Prodotti farmaceutici (-1,5%); invariato l'indice per Servizi ospedalieri.

### **Trasporti**

**Dinamiche congiunturali:** in aumento l'indice per Trasporto aereo passeggeri (+27,3%), Trasporto marittimo e per vie d'acqua interne (+1,5 %), Motocicli e ciclomotori e Pezzi di ricambio e accessori per mezzi di trasporto privati (per entrambi +0,1%); in diminuzione l'indice per Trasporto passeggeri su rotaia (-2,1%), Carburanti e lubrificanti per mezzi di trasporto privati (-1,8 %), Automobili (-0,1%); rimane invariato l'indice per Biciclette, Manutenzione e riparazione mezzi di trasporto privati, Altri servizi relativi ai mezzi di trasporto privati, Trasporto passeggeri su strada, Trasporto multimodale passeggeri, Acquisto di altri servizi di trasporto.

**Dinamiche tendenziali:** in aumento l'indice per Trasporto aereo passeggeri (+14,2%), Trasporto passeggeri su rotaia (+7,2%), Trasporto marittimo e per vie d'acqua interne (+3,8%), Carburanti e lubrificanti per mezzi di trasporto privati (+2,1%), Motocicli e ciclomotori (+2%), Trasporto multimodale passeggeri (+0,9%), Pezzi di ricambi e accessori per mezzi di trasporto privati (+0,8%), Trasporto passeggeri su strada (+0,5%), Altri servizi relativi ai mezzi di trasporto privati (+0,3%), Automobili (+0,2%); in diminuzione l'indice per Biciclette (-2,4%), Manutenzione e riparazione mezzi di trasporto privati (-0,1%); invariato l'indice per Acquisto di altri servizi di trasporto.

## Comunicazioni

**Dinamiche congiunturali:** in aumento l'indice per Apparecchi telefonici e telefax (+0,2%), Servizi di telefonia e telefax (+0,1%); invariato l'indice per Servizi postali,

**Dinamiche tendenziali:** in aumento l'indice per Servizi postali (+4,1%); in diminuzione l'indice per Apparecchi telefonici e telefax (-5,8%); invariato l'indice per Servizi di telefonia e telefax.

## Ricreazione spettacoli e cultura

**Dinamiche congiunturali:** in aumento l'indice per Pacchetti vacanza (+13,9%), Apparecchi per il trattamento dell'informazione (+1,4%), Giornali e periodici (+0,7%), Libri (+0,6%), Apparecchi fotografici e cinematografici e strumenti ottici e Servizi ricreativi e sportivi (per entrambi +0,3%), Articoli per giardinaggio, piante e fiori (+0,2%), Articoli sportivi, per campeggio e attività all'aperto (+0,1%); in diminuzione l'indice per Supporti di registrazione e Servizi culturali (per entrambi -2%), Giochi, giocattoli e hobby e Articoli di cartoleria e materiale da disegno (per entrambi -0,4%); invariato l'indice per Apparecchi di ricezione registrazione e riproduzione di suoni, Beni durevoli per ricreazione all'aperto, Strumenti musicali e beni durevoli per ricreazione al coperto, Animali domestici e relativi prodotti, Servizi veterinari e altri servizi per animali domestici, Giochi, lotterie e scommesse.

**Dinamiche tendenziali:** in aumento l'indice per Giornali e periodici (+2,2%), Apparecchi per il trattamento dell'informazione (+2,1%), Libri (+2%), Beni durevoli per ricreazione all'aperto (+1,6%), Articoli di cartoleria e materiali da disegno (+1,2%), Animali domestici e relativi prodotti (+1,1%), Articoli per giardinaggio, piante e fiori (+1%), Giochi, giocattoli e hobby (+0,9%), Strumenti musicali e beni durevoli per ricreazione al coperto e Articoli sportivi per campeggio e attività ricreative all'aperto (per entrambi +0,8%), Servizi veterinari e altri servizi per animali domestici (+0,3%); in diminuzione l'indice per Supporti di registrazione (-4,2%), Apparecchi fotografici e cinematografici e strumenti ottici (-2,1%), Apparecchi di ricezione, registrazione e riproduzione di suoni (-2%), Servizi ricreativi e sportivi (-0,6%), Pacchetti vacanza (-0,2%), Servizi culturali (-0,1%); rimane invariato l'indice per Giochi lotterie e scommesse.

## Istruzione

**Dinamiche congiunturali:** invariato l'indice per Scuola dell'infanzia ed istruzione primaria, Istruzione secondaria, Istruzione universitaria, Corsi d'istruzione e di formazione.

**Dinamiche tendenziali:** in aumento l'indice per Istruzione secondaria (+3,7%); in diminuzione l'indice per Istruzione universitaria (-39,4%); invariato l'indice per Scuola dell'infanzia ed istruzione primaria, Corsi di istruzione e di formazione.

## Servizi ricettivi e di ristorazione

**Dinamiche congiunturali:** in aumento l'indice per Servizi di alloggio (+0,5%), Ristoranti bar e simili (+0,2%); in diminuzione l'indice per Mense (-5,8%).

**Dinamiche Tendenziali:** in aumento l'indice per Mense (+13,6%), Ristoranti bar e simili (+1,3%); in diminuzione l'indice per Servizi di alloggio (-2,1%).

## Altri beni e servizi

**Dinamiche congiunturali:** in aumento l'indice per Gioielleria ed orologeria (+0,7%), Apparecchi elettrici per la cura della persona e Altri servizi n.a.c. (per entrambi +0,1%); rimane invariato l'indice per Servizi di parrucchiere e trattamenti di bellezza, Altri apparecchi non elettrici, articoli e prodotti per la cura della persona, Altri effetti personali, Altri servizi finanziari n.a.c., Assistenza sociale, Servizi assicurativi connessi alla abitazione, Assicurazioni sui mezzi di trasporto, Servizi assicurativi connessi alla salute.

**Dinamiche Tendenziali:** in aumento l'indice per Servizi assicurativi connessi all'abitazione (+7,8%), Servizi di parrucchiere e trattamenti di bellezza (+2,1%), Apparecchi elettrici per la cura della persona (+1%), Altri apparecchi non elettrici, articoli e prodotti per la cura della persona e Altri effetti personali (per entrambi +0,5%), Servizi assicurativi connessi alla salute e Altri servizi n.a.c. (per entrambi +0,3%), Assistenza sociale (+0,1%); in diminuzione l'indice per Gioielleria ed orologeria (-2,3%), Altri servizi finanziari n.a.c. (-1%), Assicurazioni sui mezzi di trasporto (-0,4%),

## Prodotti per frequenza di acquisto

Indici dei prezzi al consumo NIC, per prodotti a diversa frequenza di acquisto

Dicembre 2017, indici e variazioni percentuali ( base 2015= 100)

Tipologie di prodotto	Indici	Variazioni %	
	Dicembre - 2017 (base 2015=100)	Mensile Dic. - 2017 Nov. - 2017	Tendenziale Dic. - 2017 Dic. - 2016
Alta frequenza di acquisto	101,3	-0,5	0,8
Media frequenza di acquisto	100,2	0,2	0,6
Bassa frequenza di acquisto	101,1	0,1	0,1
<b>Indice generale</b>	<b>100,8</b>	<b>-0,1</b>	<b>0,6</b>

### Glossario

**Prodotti ad alta frequenza di acquisto:** includono, oltre ai generi alimentari, le bevande alcoliche e analcoliche, i tabacchi, le spese per l'affitto, i beni non durevoli per la casa, i servizi per la pulizia e manutenzione della casa, i carburanti, i trasporti urbani, i giornali e i periodici, i servizi di ristorazione, le spese di assistenza,

**Prodotti a media frequenza di acquisto:** comprendono, tra gli altri, le spese di abbigliamento, le tariffe elettriche e quelle relative all'acqua potabile e lo smaltimento dei rifiuti, i medicinali, i servizi medici e quelli dentistici, i trasporti stradali, ferroviari marittimi e aerei, i servizi postali e telefonici, i servizi ricreativi e culturali, i pacchetti vacanze, i libri, gli alberghi e gli altri servizi di alloggio,

**Prodotti a bassa frequenza di acquisto:** comprendono gli elettrodomestici, i servizi ospedalieri, l'acquisto dei mezzi di trasporto, i servizi di trasloco, gli apparecchi audiovisivi, fotografici e informatici, gli articoli sportivi,

**Variazione congiunturale:** variazione rispetto al periodo precedente,

**Variazione tendenziale:** variazione rispetto allo stesso periodo dell'anno precedente,