



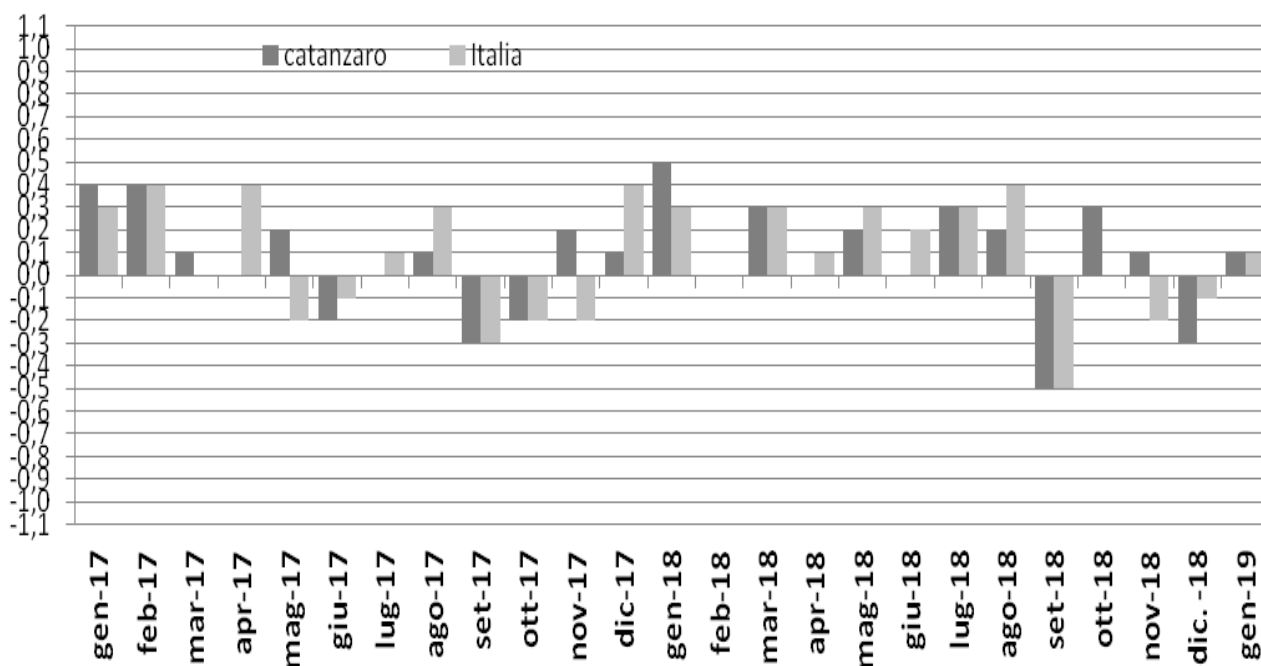
CITTA' DI CATANZARO
SETTORE SERVIZI DEMOGRAFICI E STATISTICA

Dati definitivi del mese di **GENNAIO - 2019**
Indice Prezzi al consumo per l'intera collettività – **Catanzaro**

Nel mese di Gennaio **2019** a seguito della rilevazione dei prezzi al consumo per l'intera collettività (NIC) effettuata dall'Ufficio Statistica del Comune di Catanzaro, l'indice complessivo della città è pari a **102.2** con una variazione tendenziale dello **0.7** ed una variazione congiunturale dello **0.1**

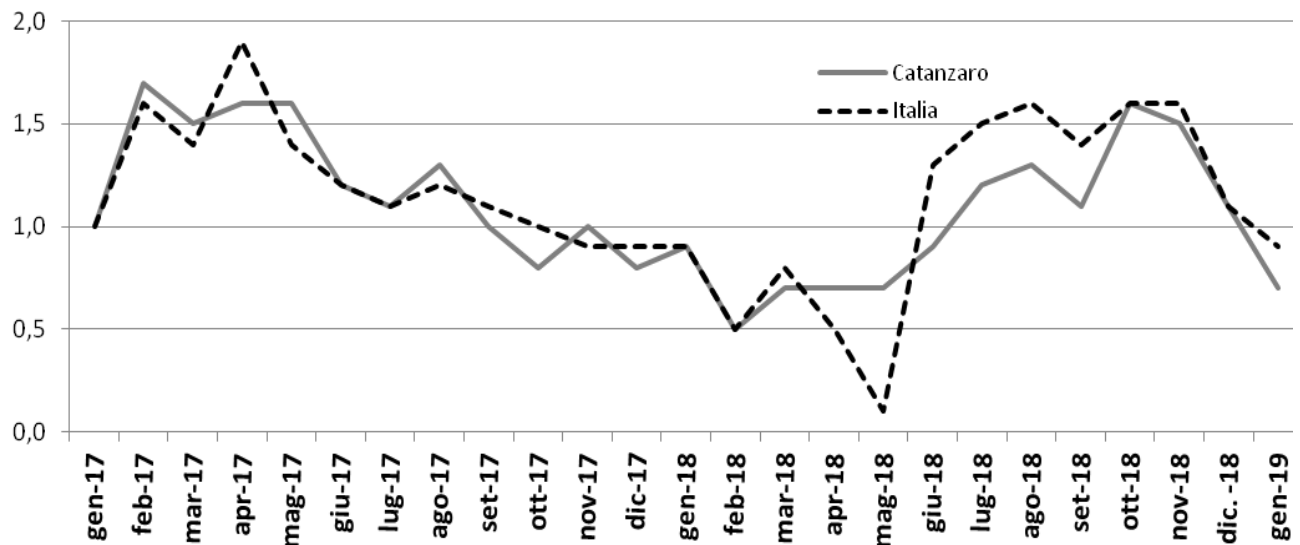
Indice generale NIC

Gennaio 2017– Gennaio 2019, variazioni percentuali congiunturali



Indici generale NIC

Gennaio 2017 – Gennaio 2019, variazioni percentuali tendenziali



Gennaio 2017 – Gennaio 2019, indice e variazioni percentuali (base 2015 = 100)

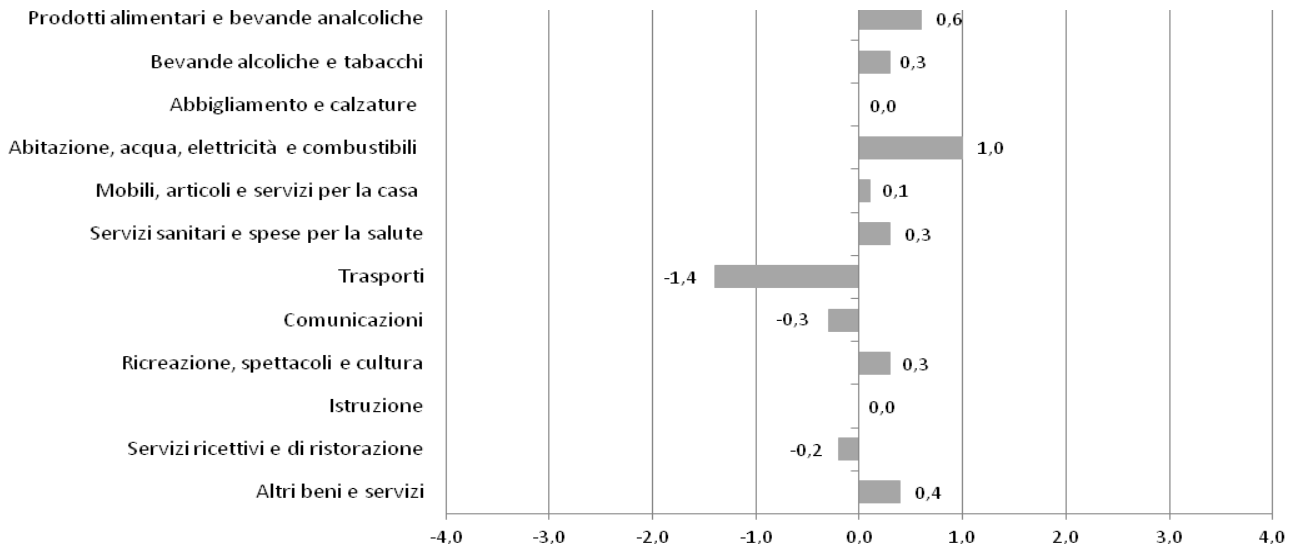
MESI	2017			2018			2019		
	Indici	Variazioni %		Indici	Variazioni %		Indici	Variazione %	
		Cong.	Tend.		Cong.	Tend.		Cong.	Tend.
Gennaio	100,6	0,4	1,0	101,5	0,5	0,9	102,2	0,1	0,7
Febbraio	101	0,4	1,7	101,5	0,0	0,5			
Marzo	101,1	0,1	1,5	101,8	0,3	0,7			
Aprile	101,1	0,0	1,6	101,8	0,0	0,7			
Maggio	101,3	0,2	1,6	102	0,2	0,7			
Giugno	101,1	-0,2	1,2	102	0,0	0,9			
Luglio	101,1	0,0	1,1	120,3	0,3	1,2			
Agosto	101,2	0,1	1,3	102,5	0,2	1,3			
Settembre	100,9	-0,3	1,0	102	-0,5	1,1			
Ottobre	100,7	-0,2	0,8	102,3	0,3	1,6			
Novembre	100,9	0,2	1,0	102,4	0,1	1,1			
Dicembre	101	-0,1	0,8	102,1	-0,3	1,1			
Media Annuale	101	0,0	1,2	103,3	0,1	1,0			

Divisioni di spesa

L'analisi generale delle divisioni di spesa a livello congiunturale mostra aumenti per Abitazione, acqua, elettricità e combustibili (+1,0%), Prodotti alimentari e bevande analcoliche (+0,6%), Altri beni e servizi (+0,4%), Bevande alcoliche e tabacchi (+0,3%), *Servizi sanitari e spese per la salute* (+0,3%), Ricreazione, spettacoli e cultura (+0,3%), *Mobili, articoli e servizi per la casa* (+0,1%); in diminuzione l'indice per Trasporti (-1,4%), Comunicazioni (-0,3%), *Servizi ricettivi e di ristorazione* (-0,2%); invariato l'indice per Abbigliamento e calzature, Istruzione,

Indici dei prezzi al consumo NIC, per divisione di spese

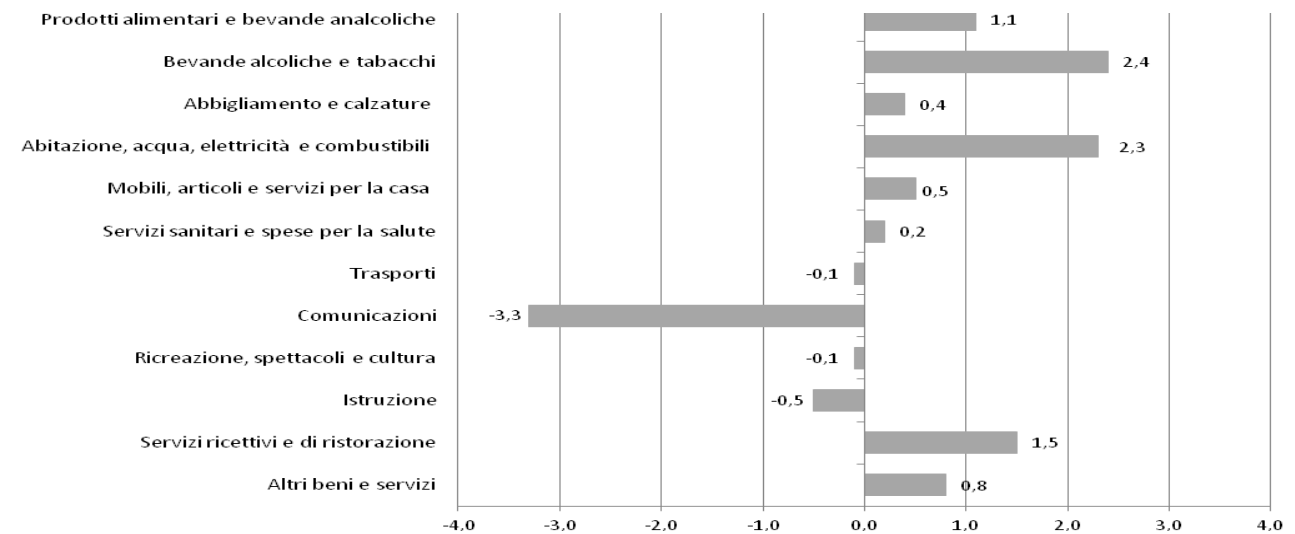
Gennaio 2019, variazioni percentuali congiunturale



Rispetto Gennaio 2018 i tassi di crescita si registrano per Bevande alcoliche e tabacchi (+2,4%), Abitazione, acqua, elettricità e combustibili (+2,3%), Servizi ricettivi e di ristorazione (+1,5%), Prodotti alimentari e bevande analcoliche (+1,1%), Altri beni e servizi (+0,8%), Mobili articoli e servizi per la casa (+0,5%), Abbigliamento e calzature (+0,4 %), Servizi sanitari e spese per la salute (+0,2%); in diminuzione l'indice per Comunicazioni (-3,3%), Istruzione (-0,5 %), Trasporti (-0,1%), Ricreazione, spettacoli e cultura (-0,1%).

Indici dei Prezzi al consumo NIC, per divisione di spesa

Gennaio 2019, variazioni percentuali tendenziale



Indici dei Prezzi al consumo NIC, per divisione di spesa

Gennaio 2019, indici e variazioni percentuali (base 2015=100)

DIVISIONI	Indici	Variazioni %	
	Gennaio	<u>Gen. - 2019</u>	<u>Gen. - 2019</u>
	2019	<u>Dic. - 2018</u>	<u>Gen. - 2018</u>
Prodotti alimentari e bevande analcoliche	103,2	0,6	1,1
Bevande alcoliche e tabacchi	105,8	0,3	2,4
Abbigliamento e calzature	101,6	0,0	0,4
Abitazione, acqua, elettricità e combustibili	105,6	1,0	2,3
Mobili, articoli e servizi per la casa	101,5	0,1	0,5
Servizi sanitari e spese per la salute	100,9	0,3	0,2
Trasporti	102	-1,4	-0,1
Comunicazioni	95,4	-0,3	-0,1
Ricreazione, spettacoli e cultura	101,7	0,3	-0,5
Istruzione	76,1	0,0	1,5
Servizi ricettivi e di ristorazione	102,5	-0,2	1,5
Altri beni e servizi	102,4	0,4	0,8
Indice generale	102,2	0,1	0,7

L' analisi per le **classi di prodotto**, all'interno di ciascuna divisione di spesa, evidenzia le seguenti dinamiche congiunturali e tendenziali:

Prodotti alimentari e bevande analcoliche

Dinamiche congiunturali: in aumento l'indice per Oli e grassi (+1,9%), Acque minerale, bevande analcoliche succhi di frutta e verdura (+1,8%), Vegetali (+1,4%), Latte, formaggi e uova (+1,1%), Caffè, tè e Cacao (+1,0%), Pesci e prodotti ittici (+0,9%), Pane e cereali (+0,4%), Frutta (+0,4%), Prodotti alimentari n.a.c. (+0,4%); in diminuzione l'indice per Zucchero, confetture miele, cioccolato e dolci (-0,3%), Carni (-0,2%).

Dinamiche tendenziali: gli aumenti più marcati si evidenziano per Frutta (+6,0%), Vegetali (+4,6%), Carni (+0,7%), Prodotti alimentari n.a.c. (+0,6%), Pane e cereali e Latte, formaggi e uova (per entrambi +0,5%), Pesci e prodotti ittici (+0,2%); in diminuzione l'indice per Oli e grassi (-5,9%), Zucchero, confettura, miele, cioccolato e dolci (-2,3%), Caffè, tè e cacao (-1,5%), Acque minerali bevande analcoliche, succhi di frutta e verdura (-0,8%).

Bevande alcoliche e tabacchi

Dinamiche congiunturali: in aumento l'indice per Alcolici (+1,4%), Vini (+1,3%), Birre (+1,1%); invariato l'indice per Tabacchi.

Dinamiche tendenziali: in aumento l'indice per Tabacchi (+2,9%), Vini (+2,0%); in diminuzione l'indice per Birre (-0,5%), Alcolici (-0,2%).

Abbigliamento e calzature

Dinamiche congiunturale: invariato l'indice per Indumenti, Altri articoli d'abbigliamento e accessori per l'abbigliamento, Servizi di lavanderia, riparazione e noleggio abiti, Scarpe ed altre calzature, Riparazione e noleggio calzature.

Dinamiche tendenziali: in aumento l'indice per Servizi di lavanderia riparazione e noleggio abiti (+3,3%), Indumenti e Altri articoli d'abbigliamento e accessori per l'abbigliamento (per entrambi +0,4%); in diminuzione l'indice per Riparazione e noleggio calzature (-1,9%), Scarpe e altre calzature (-0,7%).

Abitazione, acqua, energia elettrica gas e altri combustibili

Dinamiche congiunturale: in aumento l'indice per Gas (+2,3%), Energia elettrica (+2,0%), Gasolio per riscaldamento (+0,8%), Combustibili solidi (+0,4%), Prodotti per la riparazione e la manutenzione della casa (+0,3%); invariato l'indice per Affitti reali per l'abitazione principale, Servizi per la riparazione e la manutenzione della casa, Fornitura acqua, Raccolta rifiuti, Altri servizi per l'abitazione n.a.c.,

Dinamiche tendenziali: in aumento l'indice per Gas (+8,8%), Energia elettrica (+6,6%), Prodotti per la riparazione e la manutenzione della casa (+3,2%), Gasolio per riscaldamento e Combustibili solidi (per entrambi +1,7%), Servizi per la riparazione e la manutenzione della casa (+1,4%), Affitti reali per l'abitazione principale (+1,0%); in diminuzione l'indice per Altri servizi per l'abitazione n.a.c. (-20,5%), Raccolta rifiuti (-3,5%); invariato l'indice per Forniture acqua.

Mobili, articoli e servizi per la casa

Dinamiche congiunturali: in aumento l'indice per Servizi per la pulizia e la manutenzione della casa (+0,4%), Grandi utensili ed attrezzature per la casa e il giardino (+0,3%), Piccoli elettrodomestici (+0,2%), Mobili e arredi e Cristalleria, stoviglie e utensili domestici (per entrambi +0,1%); in diminuzione l'indice per Grandi apparecchi domestici elettrici e non (-0,5%); invariato l'indice per Tappeti e altri rivestimenti per pavimenti, Riparazione di mobili, arredi e rivestimenti per pavimenti, Articoli tessili per la casa, Riparazione di apparecchi per la casa, Piccoli utensili ed accessori vari, Beni non durevoli per la casa.

Dinamiche tendenziali: in aumento l'indice per Riparazione di apparecchi per la casa (+2,1%), Servizi per la pulizia e la manutenzione della casa (+1,6%), Tappeti ed altri rivestimenti per pavimenti e Grandi utensili ed attrezzature per la casa e il giardino (per entrambi +1,5%), Riparazione di mobili, arredi e rivestimenti per pavimenti (+1,2%), Piccoli utensili ed accessori vari (+1,0%), Piccoli elettrodomestici (+0,9%), Mobili e arredi (+0,8%), Articoli tessili per la casa (+0,5%), Cristalleria e stoviglie e utensili domestici (+0,4%); in diminuzione l'indice per Grandi apparecchi domestici elettrici e non (-4,1%), Beni non durevoli per la casa (-0,4%).

Servizi sanitari e spese per la salute

Dinamiche congiunturali: in aumento l'indice per Servizi paramedici (+1,1%), Servizi dentistici (+0,4%), Prodotti farmaceutici (+0,3%), Attrezzature ed apparecchi terapeutici (+0,1%); rimane invariato l'indice per Altri prodotti medicali, Servizi medici, Servizi ospedalieri.

Dinamiche tendenziali: in aumento l'indice per Servizi dentistici (+2,2%), Servizi paramedici (+1,2%), Attrezzature ed apparecchi terapeutici (+0,5%), Altri prodotti medicali (+0,3%); in diminuzione l'indice per Prodotti farmaceutici (-0,8%); invariato l'indice per Servizi medici, Servizi ospedalieri.

Trasporti

Dinamiche congiunturali: in aumento l'indice per Automobili (+0,4%), Biciclette (+0,3%), Altri servizi relativi ai mezzi di trasporto privati (+0,2%), Motocicli e ciclomotori e Pezzi di ricambio e accessori per mezzi di trasporto privati (per entrambi +0,1%); in diminuzione l'indice per Trasporto aereo passeggeri (-15,1%), Carburanti e lubrificanti per mezzi di trasporto privati (-2,4%), Trasporto marittimo e per vie d'acqua interne (-2,3%), Trasporto passeggeri su rotaia (-0,5%); invariato l'indice per Manutenzione e riparazione mezzi di trasporto privati, Trasporto passeggeri su strada, Trasporto multimodale passeggeri, Acquisto di altri servizi di trasporto.

Dinamiche tendenziali: in aumento l'indice per Trasporto aereo passeggeri (+9,9%), Trasporto passeggeri su rotaia (+3,6%), Motocicli e ciclomotori e Biciclette (per entrambi +1,4%), Trasporto multimodale passeggeri (+1,1%), Automobili e Pezzi di ricambi e accessori per mezzi di trasporto privati (per entrambi +0,9%), Manutenzione e riparazione mezzi di trasporto privati e Trasporto passeggeri su strada (per entrambi +0,7%); in diminuzione l'indice per Trasporto marittimo e per vie d'acqua interne (-2,0%), Carburanti e lubrificanti per mezzi di trasporto privati (-1,8%), Altri servizi relativi ai mezzi di trasporto privati (-1,5%); invariato l'indice per Acquisto di altri servizi di trasporto.

Comunicazione

Dinamiche congiunturali: in diminuzione l'indice per Servizi postali (+0,3%), Apparecchi telefonici e telefax (+0,1%); in diminuzione l'indice per Servizi di telefonia e telefax (-0,4%).

Dinamiche tendenziali: in aumento l'indice per Servizi postali (+5,3%); in diminuzione l'indice per Apparecchi telefonici e telefax (-18,1%), Servizi di telefonia e telefax (-2,3%).

Ricreazione, spettacoli e cultura

Dinamiche congiunturali: in aumento l'indice per Apparecchi fotografici e cinematografici e strumenti ottici (+5,6%), Supporti di registrazione (+4,3%), Apparecchi per il trattamento dell'informazione (+2,6%), Apparecchi di ricezione, registrazione e riproduzione di suoni (+1,6%), Articoli di cartoleria e materiale da disegno (+0,8%), Libri (+0,7%), Giochi, giocattoli e hobby (+0,4%), Servizi ricreativi e sportivi (+0,1%); in diminuzione l'indice per Pacchetti vacanza (-1,8%), Animali domestici e relativi prodotti (-0,9%); invariato l'indice per Beni durevoli per ricreazione all'aperto, Strumenti musicali e beni durevoli per ricreazione al coperto, Articoli sportivi, per campeggio e attività ricreative all'aperto, Articoli per giardinaggio, piante e fiori, Servizi veterinari e altri servizi per animali domestici, Servizi Culturali, Concorsi pronostici, Giornali e periodici.

Dinamiche tendenziali: in aumento l'indice per Giochi giocattoli e hobby (+3,0%), Supporti di registrazione e Beni durevoli per ricreazione all'aperto (per entrambi +1,6%), Servizi ricreativi e sportivi e Pacchetti vacanza (per entrambi +1,5%), Libri e Giornali e periodici (per entrambi +1,2%), Articoli per giardinaggio piante e fiori (+1,0%), Articoli di cartoleria e materiali da disegno (+0,6%), Strumenti musicali e beni durevoli per ricreazione al coperto (+0,5%); in diminuzione l'indice per Apparecchi di ricezione, registrazione e riproduzione di suoni (-12,0%), Apparecchi per il trattamento dell'informazione (-8,6%), Apparecchi fotografici e cinematografici e strumenti ottici (-5,1%), Animali domestici e relativi prodotti (-1,8 %), Servizi culturali (-0,3%), Articoli sportivi, per campeggio e attività ricreative all'aperto (-0,2%); invariato l'indice per Servizi veterinari e alti servizi per animali domestici, Concorsi pronostici.

Istruzione

Dinamiche congiunturali: invariato l'indice per Scuola dell'infanzia ed istruzione primaria, Istruzione universitaria, Istruzione secondaria e Corsi d'istruzione e di formazione.

Dinamiche tendenziali: in aumento l'indice per Scuola dell'infanzia ed istruzione primaria (+2,9%); in diminuzione l'indice per Istruzione universitaria (-3,2%); invariato l'indice per Istruzione secondaria, Corsi di istruzione e di formazione.

Servizi ricettivi e di ristorazione

Dinamiche congiunturali: in aumento Ristoranti, bar e simili (+0,1%); in diminuzione l'indice per Servizi di alloggio (-1,6%); invariato l'indice per Mense.

Dinamiche Tendenziali: in aumento l'indice per Ristoranti bar e simili (+1,5 %), Servizi di alloggio (+1,4%); rimane invariato l'indice per Mense.

Altri beni e servizi

Dinamiche congiunturali: in aumento l'indice per Altri apparecchi non elettrici, articoli e prodotti per la cura della persona (+1,7%), Gioielleria ed orologeria e Assistente sociale (per entrambi +0,5%), Apparecchi elettrici per la cura della persona (+0,3%), Altri servizi finanziari n.a.c. (+0,1%); in diminuzione l'indice per Servizi assicurativi connessi all'abitazione (-0,4%); invariato l'indice Servizi di parrucchiere e trattamenti di bellezza , Altri effetti personali, Servizi assicurativi connessi alla salute, Assicurazione sui mezzi trasporto, Altri servizi n.a.c..

Dinamiche Tendenziali: in aumento l'indice per Altri servizi finanziari n.a.c. (+3,7%), Assistenza sociale (+1,7%), Gioielleria ed orologeria (+1,2%), Servizi di parrucchiere e trattamenti di bellezza (+0,7%), Servizi assicurativi connessi alla salute (+0,5%), Altri effetti personali (+0,4%), Apparecchi elettrici per la cura della persona e Altri servizi n.a.c. (per entrambi +0,2%), Altri apparecchi non elettrici, articoli e prodotti per la cura della persona e Assicurazione sui mezzi di trasporto (per entrambi +0,1%); in diminuzione l'indice per Servizi assicurativi connessi all'abitazione (-0,4%).

Prodotti per frequenza di acquisto

Indici dei prezzi al consumo NIC, per prodotti a diversa frequenza di acquisto

Gennaio 2019, indici e variazioni percentuali (base 2015= 100)

Tipologie di prodotto	Indici	Variazioni %	
		Mensile	Tendenziale
	Gennaio - 2019 (base 2015=100)	Gen. - 2018 <u>Gen. - 2018</u> Dic. - 2018	Gen. - 2019 <u>Gen. - 2019</u> Gen. - 2018
Alta frequenza di acquisto	103,3	0,0	0,9
Media frequenza di acquisto	101,4	0,1	0,8
Bassa frequenza di acquisto	101,5	0,3	0,1
Indice generale	102,2	0,1	0,7

Glossario

Prodotti ad alta frequenza di acquisto: includono, oltre ai generi alimentari, le bevande alcoliche e analcoliche, i tabacchi, le spese per l'affitto, i beni non durevoli per la casa, i servizi per la pulizia e

manutenzione della casa, i carburanti, i trasporti urbani, i giornali e i periodici, i servizi di ristorazione, le spese di assistenza,

Prodotti a media frequenza di acquisto: comprendono, tra gli altri, le spese di abbigliamento, le tariffe elettriche e quelle relative all'acqua potabile e lo smaltimento dei rifiuti, i medicinali, i servizi medici e quelli dentistici, i trasporti stradali, ferroviari marittimi e aerei, i servizi postali e telefonici, i servizi ricreativi e culturali, i pacchetti vacanze, i libri, gli alberghi e gli altri servizi di alloggio,

Prodotti a bassa frequenza di acquisto: comprendono gli elettrodomestici, i servizi ospedalieri, l'acquisto dei mezzi di trasporto, i servizi di trasloco, gli apparecchi audiovisivi, fotografici e informatici, gli articoli sportivi,

Variazione congiunturale: variazione rispetto al periodo precedente,

Variazione tendenziale: variazione rispetto allo stesso periodo dell'anno precedente,