



CITTA' DI CATANZARO
SETTORE SERVIZI DEMOGRAFICI E STATISTICA

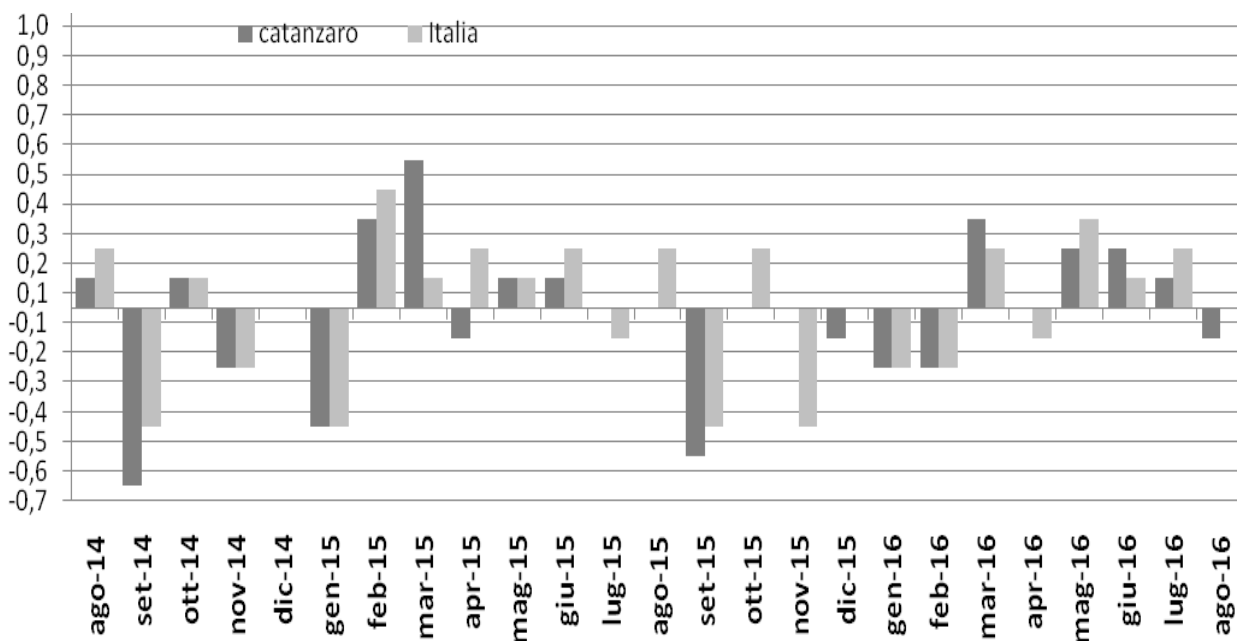
Anticipazione del mese di **AGOSTO 2016**
Indice Prezzi al consumo per l'intera collettività – **Catanzaro**

La Commissione di controllo per la rilevazione dei prezzi al consumo presieduta dall' Assessore ai Servizi Demografici e Statistica Alessio Sculco ha esaminato e validato i prezzi al consumo per l'intera collettività (NIC) presentata dall'Ufficio Statistica del Comune di Catanzaro per il mese di Agosto 2016. L'indice complessivo della città è risultato pari a (99,9) con una variazione tendenziale del (-0,5) ed una variazione congiunturale del (-0,1).

I dati devono essere considerati provvisori in attesa della diffusione dei dati definitivi da parte dell'ISTAT.

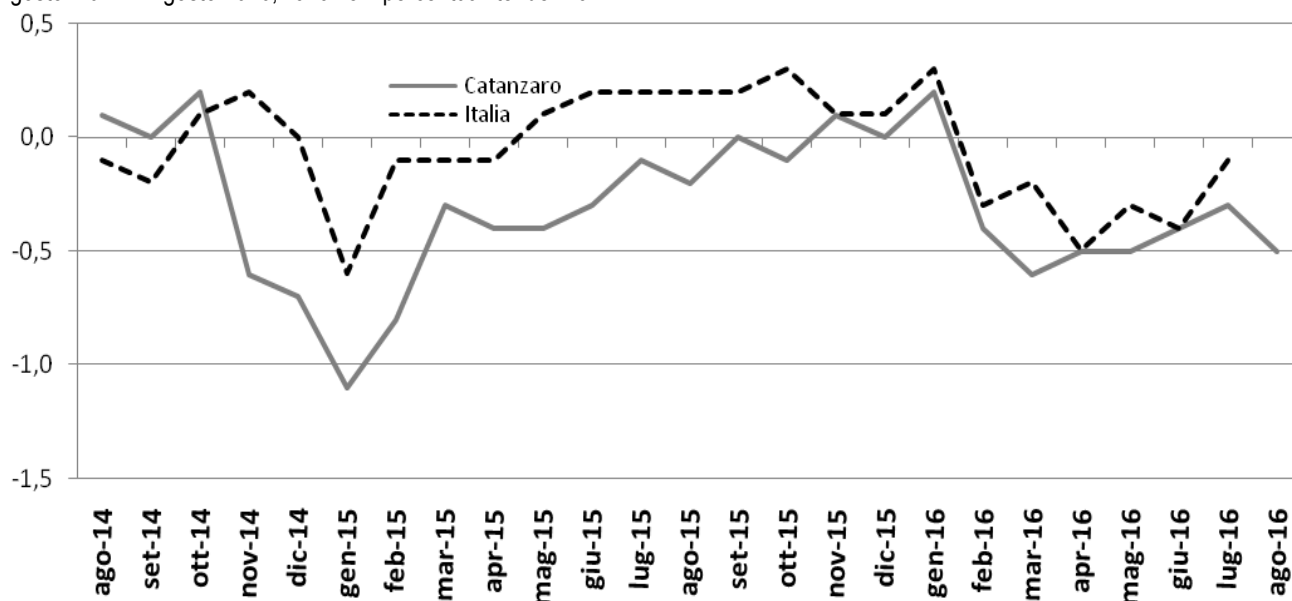
Indice generale NIC

Agosto 2014 – Agosto 2016, variazioni percentuali congiunturali



Indici generale NIC

Agosto 2014 – Agosto 2016, variazioni percentuali tendenziali



Indici dei prezzi al consumo NIC

Gennaio 2014 – Dicembre 2015, indice e variazioni percentuali (base 2010 = 100)

Gennaio 2016 – Agosto 2016, indice e variazioni percentuali (base 2015 = 100)

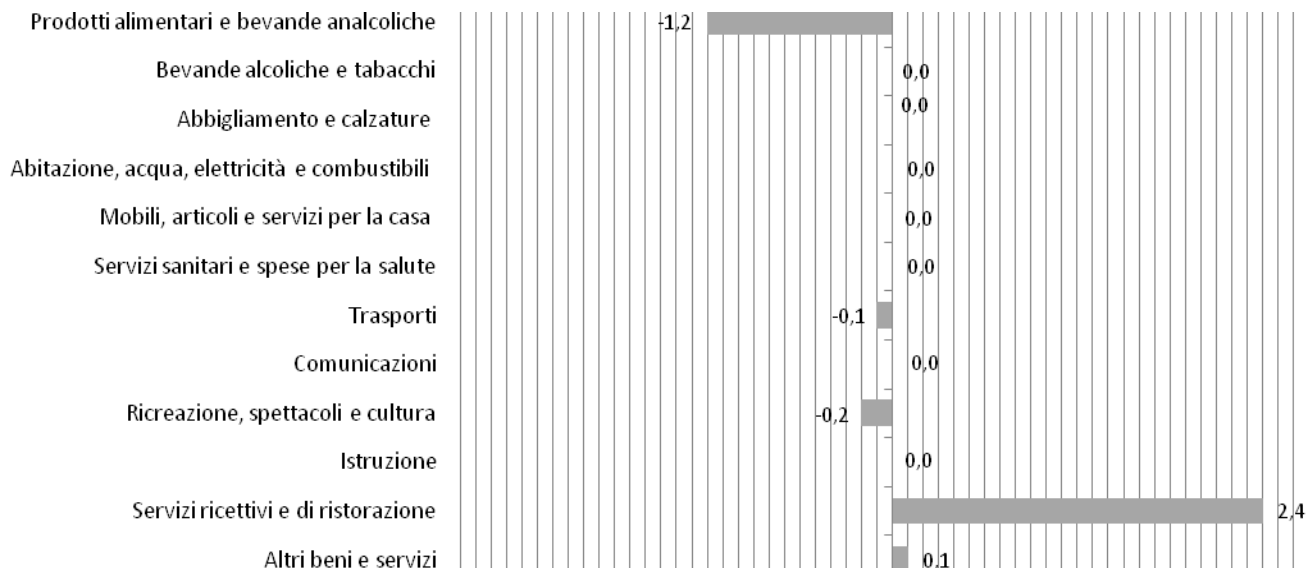
MESI	2014			2015			2016		
	Indici	Variazioni %		Indici	Variazioni %		Indici	Variazioni %	
		Cong.	Tend.		Cong.	Tend.		Cong.	Tend.
Gennaio	106,7	0,1	0,6	105,5	-0,4	-1,1	99,6	-0,2	0,2
Febbraio	106,7	0,0	0,4	105,8	-0,3	-0,8	99,3	-0,3	-0,4
Marzo	106,7	0,0	0,2	106,3	0,5	-0,4	99,6	0,3	-0,6
Aprile	106,6	-0,1	0,3	106,2	-0,1	-0,4	99,5	-0,1	-0,6
Maggio	106,7	0,1	0,5	106,3	0,1	-0,4	99,7	0,2	-0,5
Giugno	106,6	-0,1	0,3	106,4	0,1	-0,3	99,9	0,2	-0,4
Luglio	106,5	-0,2	0,1	106,4	0,0	-0,1	100	0,1	-0,3
Agosto	106,6	0,1	0,1	106,5	0,1	-0,1	99,9	-0,1	-0,5
Settembre	106,0	-0,6	0,0	106,0	-0,5	0,0			
Ottobre	106,1	0,1	0,2	106,0	0,0	-0,1			
Novembre	105,9	-0,2	-0,6	106,0	0,0	0,1			
Dicembre	105,9	0,0	-0,7	105,9	-0,1	0,0			
Media Annua	106,7	0,1	0,6	106,1	0,0	-0,3			

Divisioni di spesa

L'analisi generale delle divisioni di spesa a livello congiunturale mostra aumenti per Servizi ricettivi e di ristorazione (+2,4%), Altri beni e servizi (+0,1%); in diminuzione l'indice per Prodotti alimentari e bevande analcoliche (-1,2%), Ricreazione, spettacoli e cultura (-0,2%), Trasporti (-0,1%); invariato l'indice per Bevande alcoliche e tabacchi, Abbigliamento e calzature, Abitazione, acqua, elettricità e combustibili, Mobili, articoli e servizi per la casa, Servizi sanitari e spese per la salute, Comunicazioni, Istruzione.

Indici dei prezzi al consumo NIC, per divisione di spesa

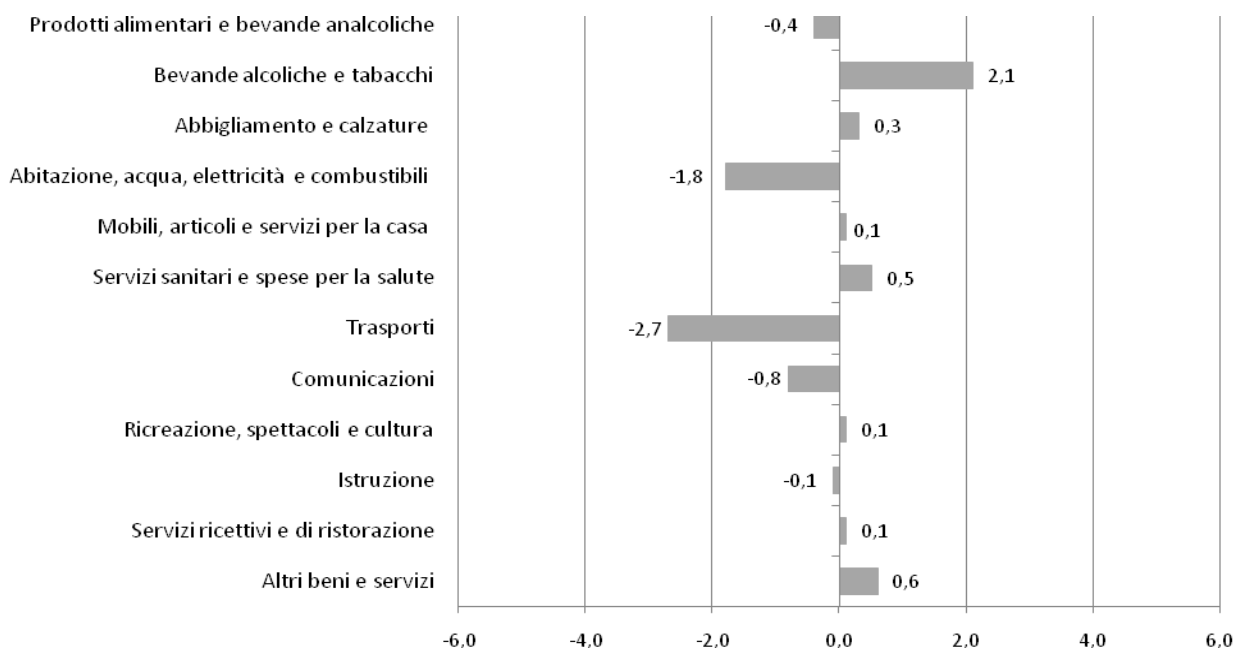
Agosto 2016, variazioni percentuali congiunturali



Rispetto ad Agosto 2015 i tassi di crescita si registrano per Bevande alcoliche e tabacchi (+2,1%), Altri beni e servizi (+0,6%), Servizi sanitari e spese per la salute (+0,5%), Abbigliamento e calzature (+0,3%), Mobili, articoli e servizi per la casa (+0,1%), Ricreazione, spettacoli e cultura (+0,1%), Servizi ricettivi e di ristorazione (+0,1%); in diminuzione l'indice per Trasporti (-2,7%), Abitazione, acqua, elettricità e combustibili (-1,8%), Comunicazioni (-0,8%), Prodotti alimentari e bevande analcoliche (-0,4%), Istruzione (-0,1%).

Indici dei prezzi al consumo NIC, per divisione di spese

Agosto 2016, variazioni percentuali tendenziali



Indici dei Prezzi al consumo NIC, per divisione di spesa
 Agosto 2016, indici e variazioni percentuali (base 2015=100)

DIVISIONI	Indici	Variazioni %	
	Agosto 2016	Lug-2016 Ago-2016	Ago-2016 Ago-2015
Prodotti alimentari e bevande analcoliche	98,7	-1,2	-0,4
Bevande alcoliche e tabacchi	102,2	0,0	2,1
Abbigliamento e calzature	100,1	0,0	0,3
Abitazione, acqua, elettricità e combustibili	97,8	0,0	-1,8
Mobili, articoli e servizi per la casa	100,1	0,0	0,1
Servizi sanitari e spese per la salute	100,6	0,0	0,5
Trasporti	99,1	-0,1	-2,7
Comunicazioni	99,1	0,0	-0,8
Ricreazione, spettacoli e cultura	100,6	-0,2	0,1
Istruzione	100,1	0,0	-0,1
Servizi ricettivi e di ristorazione	104	2,4	0,1
Altri beni e servizi	100,6	0,1	0,6
Indice generale	99,9	-0,1	-0,5

L'analisi per le **classi di prodotto**, all'interno di ciascuna divisione di spesa, evidenzia le seguenti dinamiche congiunturali e tendenziali:

Prodotti alimentari e bevande analcoliche

Dinamiche congiunturali: gli aumenti più marcati si evidenziano per Pesce e prodotti ittici (+1,4%), Acque minerali, bevande analcoliche, succhi di frutta e verdura (+0,5%), Carni (+0,2%); in diminuzione l'indice per Frutta (-12,8%), Zucchero, confettura, miele, cioccolato e dolci (-0,9%), Vegetali (-0,7%), Pane e cereali (-0,4%), Oli e grassi (-0,2%); invariato l'indice per Latte, formaggi e uova, Prodotti alimentari n.a.c., Caffè, tè e cacao.

Dinamiche tendenziali: gli aumenti più marcati si evidenziano per Caffè, tè e cacao (+1,9%), Oli e grassi (+1,6%), Pesci e prodotti ittici (+1,4%), Vegetali (+1,1%), Acqua minerale, bevande analcoliche, succhi di frutta e verdura (+0,7%), Latte, formaggi e uova (+0,1%); in diminuzione l'indice per Frutta (-4,8%), Zucchero, confetture, miele, cioccolato e dolci (-2,7%), Prodotti alimentari n.a.c. (-2,1%), Pane e cereali (-0,6%), Carni (-0,5%).

Bevande alcoliche e tabacchi

Dinamiche congiunturali: in aumento l'indice per Birre (+0,4%); in diminuzione l'indice per Alcolici e Vini (per entrambi -0,1%); invariato l'indice per Tabacchi.

Dinamiche tendenziali: in aumento l'indice per Tabacchi (+3,0%), Birre (+1,7%), Alcolici (+0,4%); in diminuzione l'indice per Vini (-1,3%);

Abbigliamento e calzature

Dinamiche congiunturale: in aumento l'indice per Riparazione e noleggio calzature (+0,6%), Servizi di lavanderia, riparazione e noleggio abiti (+0,3%); in diminuzione l'indice per Indumenti (-0,1%); rimane invariato l'indice per Altri articoli d'abbigliamento e accessori per l'abbigliamento, Scarpe ed altre calzature.

Dinamiche tendenziali: in aumento l'indice per Servizi di lavanderia, riparazione e noleggio abiti (+2,3%), Scarpe ed altre calzature (+1,9%), Riparazione e noleggio calzature (+1,1%), Altri articoli d'abbigliamento e accessori per l'abbigliamento (+1,0%); in diminuzione l'indice per Indumenti (-0,3%).

Abitazione, acqua, energia elettrica gas e altri combustibili

Dinamiche congiunturale: in aumento l'indice per Prodotti per la riparazione e la manutenzione della casa (+0,2%); in diminuzione l'indice per Gasolio per riscaldamenti (-2,3%); rimane invariato l'indice per Affitti reali per l'abitazione principale, Servizi per la riparazione e manutenzione della casa, Fornitura acqua, Raccolta rifiuti, Altri servizi per l'abitazione n.a.c, Energia elettrica, Gas, Combustibili solidi.

Dinamiche tendenziali: in aumento l'indice per Altri servizi per l'abitazione n.a.c. (+9,0%), Prodotti per la riparazione e la manutenzione della casa (+2,9%), Affitti reali per l'abitazione principale (+0,8%), Servizi per la riparazione e manutenzione della casa (+0,6%); in diminuzione l'indice per Gas (-10,0%), Gasolio per riscaldamento (-8,7%) Energia elettrica e Raccolta rifiuti (per entrambi -1,3%); invariato l'indice per Fornitura acqua, Combustibili solidi.

Mobili, articoli e servizi per la casa

Dinamiche congiunturali: in aumento l'indice per Grandi apparecchi domestici elettrici e non e Cristalleria, stoviglie e utensili domestici (per entrambi +0,3%), Piccoli utensili ed accessori vari (+0,1%); invariato l'indice per Mobili e arredi, Tappeti ed altri rivestimenti per pavimenti, Riparazione di mobili, arredi e rivestimenti per pavimenti, Articoli tessili per la casa, Piccoli elettrodomestici, Riparazione di apparecchi per la casa, Grandi utensili ed attrezzature per la casa ed il giardino, Beni non durevoli per la casa, Servizi per la pulizia e la manutenzione della casa.

Dinamiche tendenziali: in aumento l'indice per Grandi utensili ed attrezzature per la casa e il giardino (+2,2%), Piccoli utensili ed accessori vari (+1,0%), Mobili e arredi (+0,7%), Beni non durevoli per la casa (+0,5%), Servizi per la pulizia e la manutenzione della casa (+0,4%), Piccoli elettrodomestici (+0,3%), Cristalleria, stoviglie e utensili domestici (+0,1%); in diminuzione l'indice per Tappeti e altri rivestimenti per pavimenti (-3,1%), Articoli tessili per la casa (-2,5%), Grandi apparecchi domestici elettrici e non (-1,4%); rimane invariato l'indice per Riparazione di mobili, arredi e rivestimenti per pavimenti, Riparazione di apparecchi per la casa.

Servizi sanitari e spese per la salute

Dinamiche congiunturali: in aumento l'indice per Prodotti farmaceutici (+0,1%); rimane invariato l'indice per Altri prodotti medicali, Attrezzature ed apparecchi terapeutici, Servizi medici, Servizi dentistici, Servizi paramedici, Servizi ospedalieri.

Dinamiche tendenziali: in aumento l'indice per Servizi dentistici (+5,9%), Attrezzature ed apparecchi terapeutici (+3,1%), Servizi medici (+1,4%), Altri prodotti medicali (+0,5%), Servizi paramedici (+0,4%); in diminuzione l'indice per Prodotti farmaceutici (-1,0%); invariato l'indice per Servizi ospedalieri.

Trasporti

Dinamiche congiunturali: in aumento l'indice per Trasporto aereo passeggeri (+19,7%), Trasporto marittimo e per vie d'acqua interne (+16,0%), Trasporto passeggeri su rotaia (+0,1%); in diminuzione l'indice per Carburanti e lubrificanti per mezzi di trasporto privati (-1,6%), Automobili (-0,1%); invariato l'indice per Motocicli e ciclomotori, Biciclette, Pezzi di ricambio e accessori per mezzi di trasporto privati, Manutenzione e riparazione mezzi di trasporto privati, Altri servizi relativi ai mezzi di trasporto privati, Trasporto passeggeri su strada, Trasporto multimodale passeggeri, Acquisto di altri servizi di trasporto.

Dinamiche tendenziali: in aumento l'indice per Biciclette (+4,2%), Manutenzione e riparazione mezzi di trasporto privati (1,4%), Motocicli e ciclomotori (+1,1%), Pezzi di ricambio e accessori per mezzi di trasporto

privati (+0,9%), Trasporto passeggeri su rotaia (+0,7%), Automobili e Altri servizi relativi ai mezzi di trasporto privati (per entrambi +0,6%), Trasporto passeggeri su strada (+0,3%); in diminuzione l'indice per Trasporto marittimo e per vie d'acqua interne (-16,4%), Trasporto aereo passeggeri (-8,6%), Carburanti e lubrificanti per mezzi di trasporto privati (-7,3%); invariato l'indice per Trasporto multimodale passeggeri, Acquisto di altri servizi di trasporto.

Comunicazioni

Dinamiche congiunturali: in diminuzione l'indice per Apparecchi telefonici e telefax (-0,1%); invariato l'indice per Servizi postali, Servizi di telefonia e telefax.

Dinamiche tendenziali: in aumento l'indice per Servizi postali (+9,7%), Apparecchi telefonici e telefax (+6,3%); in diminuzione l'indice per Servizi di telefonia e telefax (-1,7%).

Ricreazione spettacoli e cultura

Dinamiche congiunturali: gli aumenti più marcati si evidenziano per Pacchetti vacanza (+10,3%), Servizi ricreativi e sportivi (+0,9%), Articoli per giardinaggio, piante e fiori (+0,4%), Articoli sportivi, per campeggio e attività ricreative all'aperto e Libri (per entrambi +0,2%); in diminuzione l'indice per Supporti di registrazione (-9,7%), Giochi, giocattoli e hobby (-2,8%), Apparecchi di ricezione, registrazione e riproduzione di suoni (-0,3%), Apparecchi fotografici e cinematografici e strumenti ottici (-0,2%), Apparecchi per il trattamento dell'informazione (-0,1%); invariato l'indice per Beni durevoli per ricreazione all'aperto, Strumenti musicali e beni durevoli per ricreazione al coperto, Animali domestici e relativi prodotti, Servizi veterinari e altri servizi per animali domestici, Servizi culturali, Giochi lotterie e scommesse, Giornali e periodici, Articoli di cartoleria e materiali da disegno.

Dinamiche tendenziali: in aumento l'indice per Supporti di registrazione (+9,9%), Servizi ricreativi e sportivi (+6,8%), Apparecchi per il trattamento dell'informazione e Articoli sportivi, per campeggio e attività ricreative all'aperto (per entrambi +3,4%), Beni durevoli per ricreazione all'aperto (+2,6%), Giornali e periodici (+2,4%), Apparecchi fotografici e cinematografici e strumenti ottici (+1,8%), Articoli per giardinaggio, piante e fiori (+1,2%), Pacchetti vacanza (+1,1%), Strumenti musicali e beni durevoli per ricreazione al coperto (+1,0%), Servizi veterinari e altri servizi per animali domestici (+0,9%), Libri (+0,7%), Animali domestici e relativi prodotti (+0,5%); in diminuzione l'indice per Apparecchi di ricezione, registrazione e riproduzione di suoni (-4,6%), Giochi, giocattoli e hobby (-3,9%), Servizi culturali (-3,8%), Articoli di cartoleria e materiale da disegno (-0,8%); invariato l'indice per Giochi, lotterie e scommesse.

Istruzione

Dinamiche congiunturali: invariato l'indice per Scuola dell'infanzia e istruzione primaria, Istruzione secondaria, Istruzione universitaria e Corsi di istruzione e di formazione.

Dinamiche tendenziali: in aumento l'indice per Istruzione universitaria (+1,0%); in diminuzione l'indice per Istruzione secondaria (-4,6%); invariato l'indice per Scuola dell'infanzia ed istruzione primaria e Corsi d'istruzione e di formazione.

Servizi ricettivi e di ristorazione

Dinamiche congiunturali: in aumento l'indice per Servizi di alloggio (+11,6%), Ristoranti bar e simili (+0,1%); rimane invariato l'indice per Mense.

Dinamiche Tendenziali: in aumento l'indice per Ristoranti bar e simili (+2,0%); in diminuzione l'indice per Mense (-20,7%), Servizi di alloggio (-2,1%).

Altri beni e servizi

Dinamiche congiunturali: in aumento l'indice per Gioielleria ed orologeria (+1,0%), Altri servizi finanziari n.a.c. (+0,1%); in invariato l'indice per Servizi di parrucchiere e trattamenti di bellezza, Apparecchi elettrici per la cura della persona, Altri apparecchi non elettrici, articoli e prodotti per la cura della persona, Altri effetti personali, Assistenza sociale, Servizi assicurativi connessi alla salute, Assicurazioni sui mezzi di trasporto, Altri servizi n.a.c..

Dinamiche Tenzionali: in aumento l'indice per Gioielleria ed orologeria (+4,7%), Assicurazioni sui mezzi di trasporto (+2,0%), Altri servizi n.a.c. (+0,9%), Assistenza sociale (+0,8%), Servizi assicurativi connessi alla salute (+0,5%), Apparecchi elettrici per la cura della persona (+0,3%), Altri apparecchi non elettrici, articoli e prodotti per la persona e Altri effetti personali (per entrambi +0,1%); in diminuzione l'indice per Altri servizi finanziari n.a.c. (-1,4%), Servizi di parrucchiere e trattamenti di bellezza (-0,1%).

Prodotti per frequenza di acquisto

Indici dei prezzi al consumo NIC, per prodotti a diversa frequenza di acquisto

Agosto 2016, indici e variazioni percentuali (base 2015= 100)

Tipologie di prodotto	Indici	Variazioni %	
	Agosto -2016 (base 2015=100)	Mensile Ago-2016 Lug-2016	Tendenziale Ago-2016 Ago-2015
Alta frequenza di acquisto	99,1	-0,8	-0,7
Media frequenza di acquisto	100,6	0,7	-0,4
Bassa frequenza di acquisto	100,7	-0,1	0,8
Indice generale	99,9	-0,1	-0,5

Glossario

Prodotti ad alta frequenza di acquisto: includono, oltre ai generi alimentari, le bevande alcoliche e analcoliche, i tabacchi, le spese per l'affitto, i beni non durevoli per la casa, i servizi per la pulizia e manutenzione della casa, i carburanti, i trasporti urbani, i giornali e i periodici, i servizi di ristorazione, le spese di assistenza,

Prodotti a media frequenza di acquisto: comprendono, tra gli altri, le spese di abbigliamento, le tariffe elettriche e quelle relative all'acqua potabile e lo smaltimento dei rifiuti, i medicinali, i servizi medici e quelli dentistici, i trasporti stradali, ferroviari marittimi e aerei, i servizi postali e telefonici, i servizi ricreativi e culturali, i pacchetti vacanze, i libri, gli alberghi e gli altri servizi di alloggio,

Prodotti a bassa frequenza di acquisto: comprendono gli elettrodomestici, i servizi ospedalieri, l'acquisto dei mezzi di trasporto, i servizi di trasloco, gli apparecchi audiovisivi, fotografici e informatici, gli articoli sportivi,

Variazione congiunturale: variazione rispetto al periodo precedente,

Variazione tendenziale: variazione rispetto allo stesso periodo dell'anno precedente,