



CITTA' DI CATANZARO
SETTORE SERVIZI DEMOGRAFICI E TURISMO
Ufficio Statistica e Toponomastica

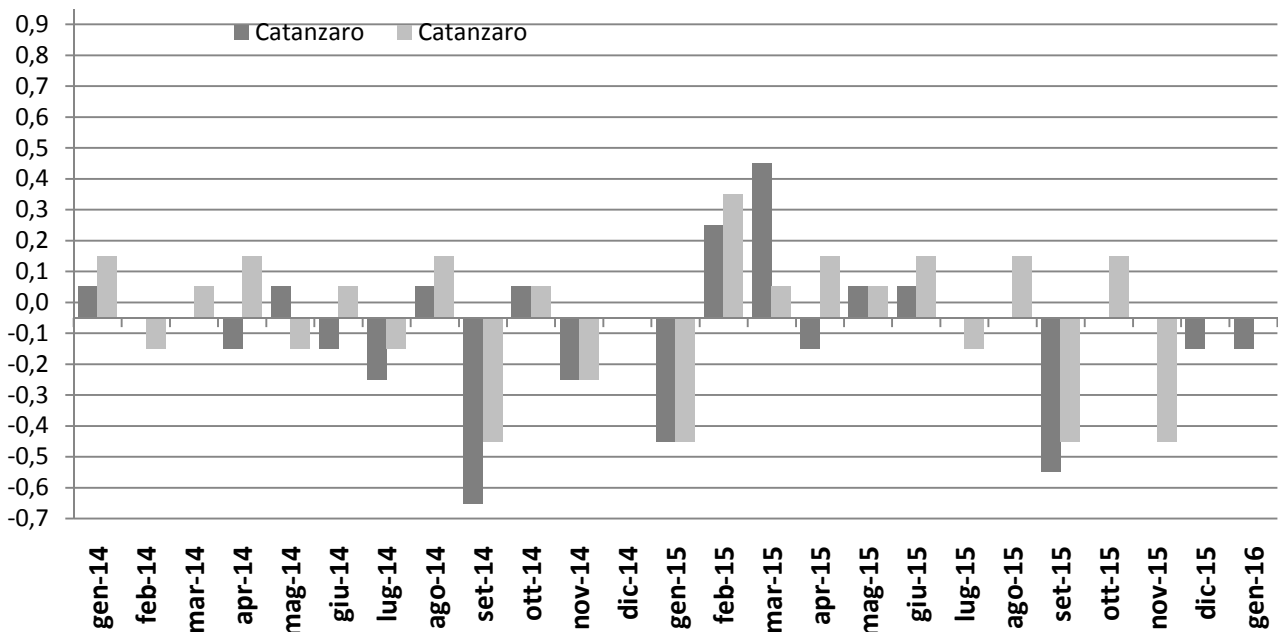
Anticipazione del mese di **GENNAIO 2016**
Indice Prezzi al consumo per l'intera collettività – **Catanzaro**

La Commissione di controllo per la rilevazione dei prezzi al consumo presieduta dall' Assessore ai Servizi Demografici Giovanni Merante ha esaminato e validato i prezzi al consumo per l'intera collettività (NIC) presentata dall'Ufficio Statistica del Comune di Catanzaro per il mese di Gennaio 2016. L'indice complessivo della città è risultato pari a (105,8) con una variazione tendenziale del (0,3) ed una variazione congiunturale dell'(-0,1).

I dati devono essere considerati provvisori in attesa della diffusione dei dati definitivi da parte dell'ISTAT.

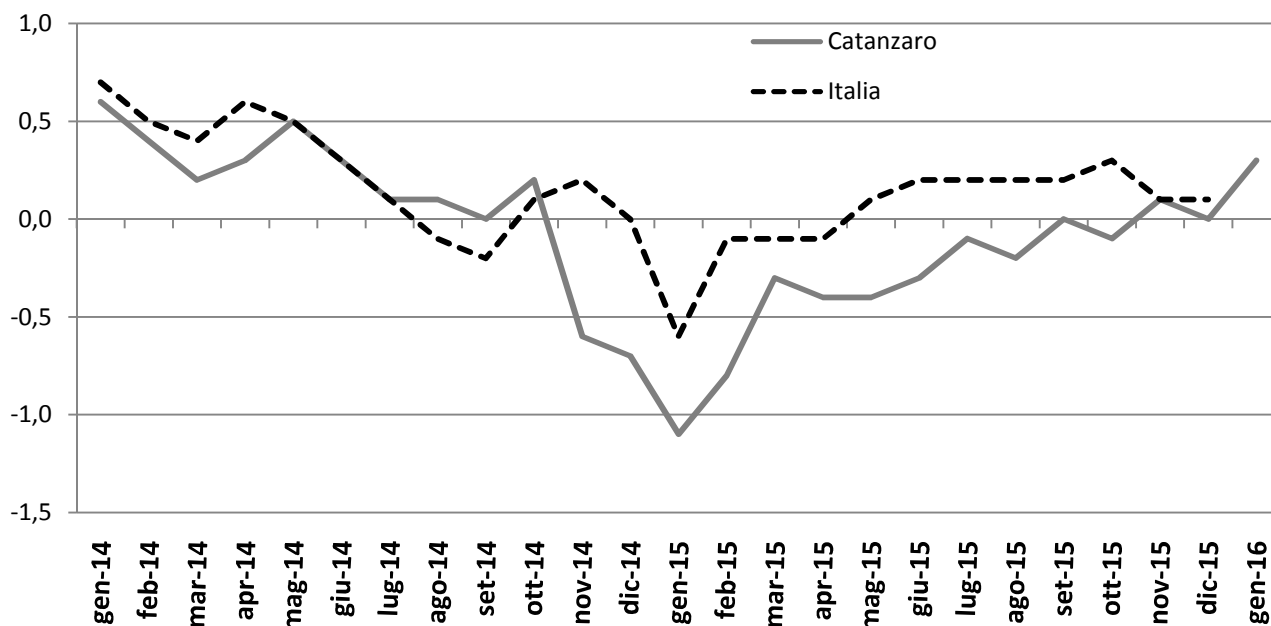
Indice generale NIC

Gennaio 2014 – Gennaio 2016, variazioni percentuali congiunturali



Indici generale NIC

Gennaio 2014 – Gennaio 2016, variazioni percentuali tendenziali



Indici dei prezzi al consumo NIC

Gennaio 2014 – Gennaio 2016, indice e variazioni percentuali (base 2010 = 100)

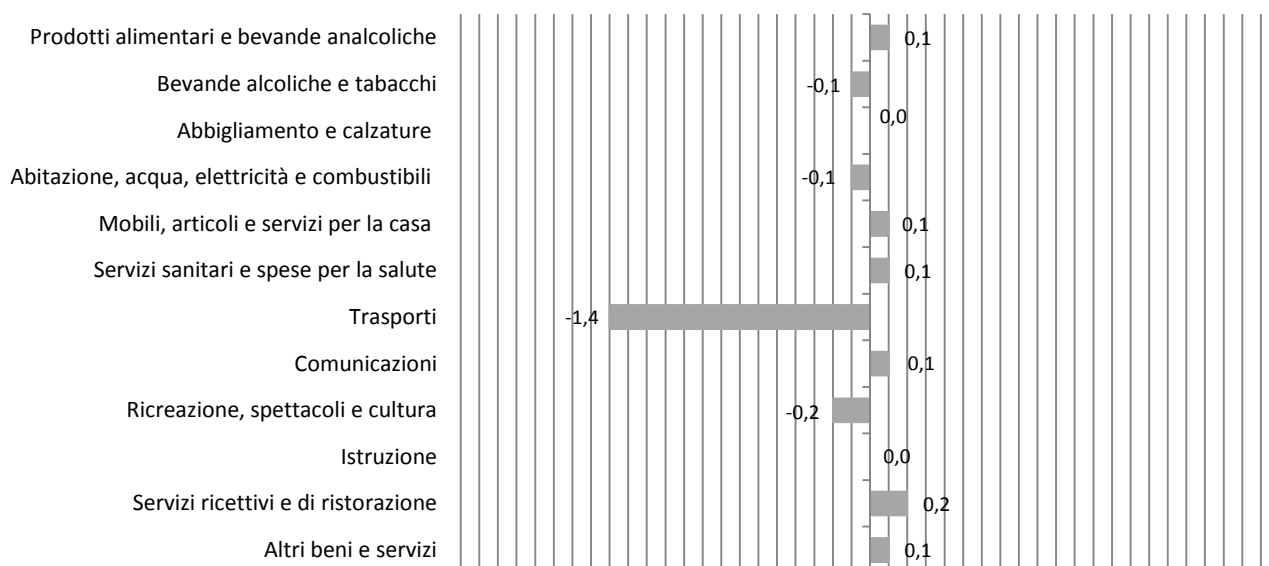
MESI	2014			2015			2016		
	Indici	Variazioni %		Indici	Variazioni %		Indici	Variazioni %	
		Cong.	Tend.		Cong.	Tend.		Cong.	Tend.
Gennaio	106,7	0,1	0,6	105,5	-0,4	-1,1	105,8	-0,1	0,3
Febbraio	106,7	0,0	0,4	105,8	-0,3	-0,8			
Marzo	106,7	0,0	0,2	106,3	0,5	-0,4			
Aprile	106,6	-0,1	0,3	106,2	-0,1	-0,4			
Maggio	106,7	0,1	0,5	106,3	0,1	-0,4			
Giugno	106,6	-0,1	0,3	106,4	0,1	-0,3			
Luglio	106,5	-0,2	0,1	106,4	0,0	-0,1			
Agosto	106,6	0,1	0,1	106,5	0,1	-0,1			
Settembre	106,0	-0,6	0,0	106,0	-0,5	0,0			
Ottobre	106,1	0,1	0,2	106,0	0,0	-0,1			
Novembre	105,9	-0,2	-0,6	106,0	0,0	0,1			
Dicembre	105,9	0,0	-0,7	105,9	-0,1	0,0			
Media Annuale	106,7	0,1	0,6	106,1	0,0	-0,3			

Divisioni di spesa

L'analisi generale delle divisioni di spesa a livello congiunturale mostra aumenti per Servizi ricettivi e di ristorazione (+0,2%), Prodotti alimentari e bevande analcoliche (+0,1%), Mobili, articoli e servizi per la casa (+0,1%), Servizi sanitari e spese per la salute (+0,1%), Comunicazioni (+0,1%), Altri beni e servizi (+0,1%); in diminuzione l'indice per Trasporti (-1,4%), Ricreazione spettacoli e cultura (-0,2%), Abitazione, acqua elettricità e combustibili (+0,1%), Bevande alcoliche e tabacchi (-0,1%); invariato l'indice per Abbigliamento e calzature e Istruzione.

Indici dei prezzi al consumo NIC, per divisione di spesa

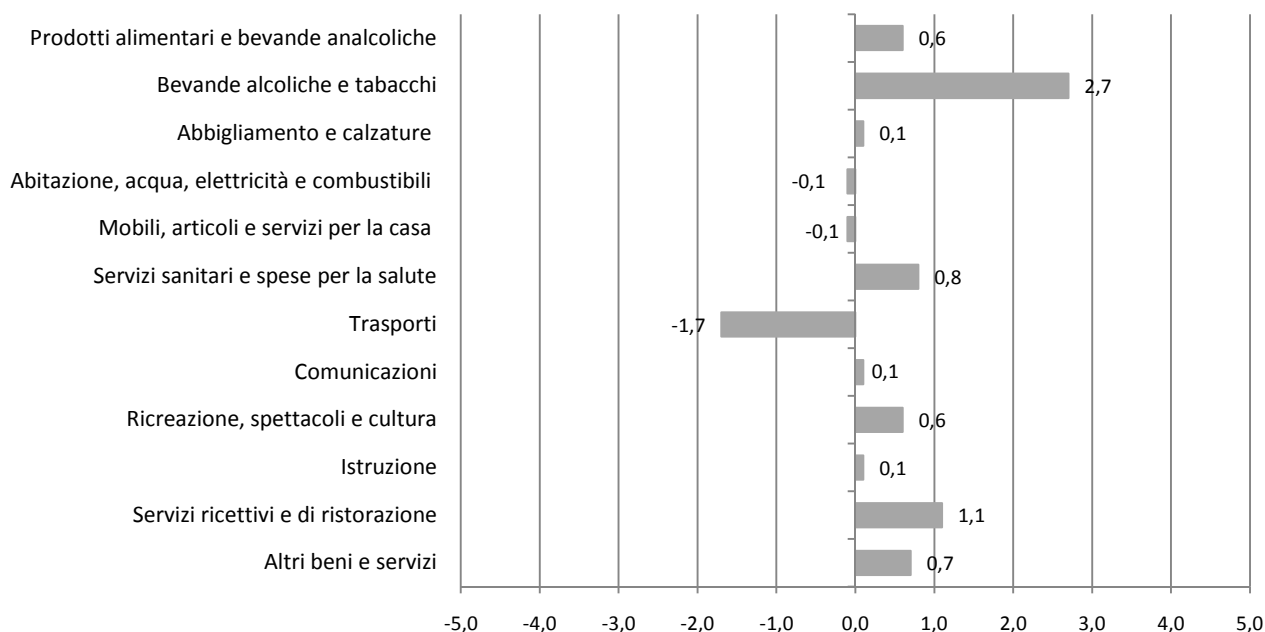
Gennaio 2016, variazioni percentuali congiunturali



Rispetto ad Gennaio 2015 i tassi di crescita si registrano per Bevande alcoliche e tabacchi (+2,7%), Servizi ricettivi e di ristorazione (+1,1%), Servizi sanitari e spese per la salute (+0,8%), Altri beni e servizi (+0,7%), Prodotti alimentari e bevande analcoliche (+0,6%), Ricreazione, spettacoli e cultura (+0,6%), Abbigliamento e calzature (+0,1%), Comunicazioni (+0,1%), Istruzioni (+0,1%); in diminuzione l'indice per Trasporti (-1,7%), Abitazione, acqua, elettricità e combustibili (-0,1%), Mobili, articoli e servizi per la casa (-0,1%).

Indici dei prezzi al consumo NIC, per divisione di spesa

Gennaio 2016, variazioni percentuali tendenziali



Indici dei Prezzi al consumo NIC, per divisione di spesa
 Gennaio 2016, indici e variazioni percentuali (base 2010=100)

DIVISIONI	Indici	Variazioni %	
	Gennaio 2016	Gen-2016 Dic-2015	Gen-2016 Gen-2015
Prodotti alimentari e bevande analcoliche	104,2	0,1	0,6
Bevande alcoliche e tabacchi	112,9	-0,1	2,7
Abbigliamento e calzature	104,8	0,0	0,1
Abitazione, acqua, elettricità e combustibili	117,5	-0,1	-0,1
Mobili, articoli e servizi per la casa	101,4	0,1	-0,1
Servizi sanitari e spese per la salute	99,5	0,1	0,8
Trasporti	106,7	-1,4	-1,7
Comunicazioni	92,4	0,1	0,1
Ricreazione, spettacoli e cultura	101,2	-0,2	0,6
Istruzione	106,8	0,0	0,1
Servizi ricettivi e di ristorazione	107,5	0,2	1,1
Altri beni e servizi	106,1	0,1	0,7
Indice generale	105,8	-0,1	0,3

L'analisi per le **classi di prodotto**, all'interno di ciascuna divisione di spesa, evidenzia le seguenti dinamiche congiunturali e tendenziali:

Prodotti alimentari e bevande analcoliche

Dinamiche congiunturali: gli aumenti più marcati si evidenziano per Pesce e prodotti ittici (+0,9%), Vegetali (+0,3%), Acque minerali, bevande analcoliche, succhi di frutta e verdura (+0,3%), Carni (+0,2%), Caffè, tè e cacao (+0,2%), Pane e cereali (+0,1%), Latte, formaggi e uova (+0,1%); in diminuzione l'indice per Frutta (-1,4%), Zucchero, confetture, miele, cioccolato e dolci (-1,0%), Oli e grassi (-0,5%); invariato l'indice per Prodotti alimentari n.a.c.

Dinamiche tendenziali: gli aumenti più marcati si evidenziano per Oli e grassi (+3,0%), Vegetali (+1,9%), Pane e cereali (+1,5%), Pesce e prodotti ittici (+1,0%), Caffè, tè e cacao (+1,0%), Carni (+0,2%); in diminuzione l'indice per Zucchero, confetture, miele, cioccolato e dolci (-2,4%), Prodotti alimentari n.a.c. (-0,8%), Frutta (-0,2%), Latte, formaggi e uova (-0,2%), Acque minerali, bevande analcoliche, succhi di frutta e verdura (-0,1%).

Bevande alcoliche e tabacchi

Dinamiche congiunturali: in diminuzione l'indice per Vini (-0,2%); invariato l'indice per Alcolici, Birre e Tabacchi.

Dinamiche tendenziali: in aumento l'indice per Tabacchi (+3,7%), Birre (+1,5%), Alcolici (+1,0%); in diminuzione l'indice per Vini (-0,2%).

Abbigliamento e calzature

Dinamiche congiunturali: in diminuzione l'indice per Servizi di lavanderia, riparazione e noleggio abiti (-0,6%); invariato l'indice per Indumenti, Altri articoli d'abbigliamento e accessori per l'abbigliamento, Scarpe ed altre calzature, Riparazione e noleggio calzature.

Dinamiche tendenziale: in aumento l'indice per Servizi di lavanderia, riparazione e noleggio abiti (+0,5%), Indumenti (+0,4%); in diminuzione l'indice per Altri articoli d'abbigliamento e accessori per l'abbigliamento (-1,7%), Riparazione e noleggio calzature (-1,6%), Scarpe ed altre calzature (-0,9%).

Abitazione, acqua, energia elettrica gas e altri combustibili

Dinamiche congiunturale: in aumento l'indice per Prodotti per la riparazione e la manutenzione della casa (+0,2%); in diminuzione l'indice per Gasolio per riscaldamento (-5,8%) Energia elettrica (-0,2%); invariati l'indice per Affitti reali per l'abitazione principale, Forniture acqua, Raccolta rifiuti, Gas, Servizi per la riparazione e la manutenzione della casa.

Dinamiche tendenziali: in aumento l'indice per Prodotti per la riparazione e la manutenzione della casa (+3,7%), Energia elettrica (+1,7%), Servizi per la riparazione e manutenzione della casa (+1,3%), Raccolta rifiuti (+0,7%); in diminuzione l'indice per Gasolio per riscaldamento (-12,6%), Gas (-2,3%), Affitti per l'abitazione principale (-0,8%); invariato l'indice per Fornitura acqua.

Mobili, articoli e servizi per la casa

Dinamiche congiunturale: in aumento l'indice per Grandi utensili e attrezzature per la casa e il giardino (+0,4%), Piccoli utensili ed accessori vari (+0,3%), Articoli tessili per la casa (+0,1%); in diminuzione l'indice per Cristalleria, stoviglie e utensili domestici (-0,2%); rimane invariato l'indice per Piccoli elettrodomestici, Riparazione di apparecchi per la casa, Grandi apparecchi domestici elettrici e non .

Dinamiche tendenziali: in aumento l'indice per Riparazione di apparecchi per la casa (+2,3%), Piccoli utensili ed accessori vari (+1,2%), Cristalleria, stoviglie e utensili domestici (+0,5%), Grandi utensili ed attrezzature per la casa e il giardino (+0,9%); in diminuzione l'indice per Piccoli elettrodomestici (-3,2%), Articoli tessili per la casa (-2,1%), Grandi apparecchi domestici elettrici e non (-1,3%).

Servizi sanitari e spese per la salute

Dinamiche congiunturali: in aumento l'indice per Servizi dentistici (+1,4%), Altri prodotti medicali (+0,1%); in diminuzione l'indice per Prodotti farmaceutici (-0,1%); rimane invariato l'indice per Servizi ospedalieri, Servizi paramedici, Attrezzature ed apparecchi terapeutici.

Dinamiche tendenziali: in aumento l'indice per Servizi dentistici (+2,8%), Attrezzature ed apparecchi terapeutici (+1,0%), Servizi paramedici (+0,9%); in diminuzione l'indice per Altri prodotti medicali (-1,4%), Prodotti farmaceutici (-1,0%); invariati l'indice per Servizi ospedalieri.

Trasporti

Dinamiche congiunturali: in aumento l'indice per Trasporto marittimo e per vie d'acqua interne (+1,9%), Trasporto passeggeri su rotaia (+1,5%), Manutenzione e riparazioni mezzi di trasporto privati (+0,3%), Automobili (+0,1%), Pezzi di ricambio e accessori per mezzi di trasporto privati (+0,1%), Motocicli e ciclomotori (+0,1%); In diminuzione l'indice per Trasporto aereo passeggeri (-4,9%), Carburanti e lubrificanti per mezzi di trasporti privati (-3,5%); invariato l'indice per Trasporti passeggeri su strada e Acquisto di altri servizi di trasporto.

Dinamiche tendenziali: in aumento l'indice per Trasporto passeggeri su strada (+3,8%), Trasporto aereo passeggeri (+2,9%), Trasporto marittimo e per vie d'acqua interne (+1,5%), Automobili (+1,7%), Motocicli e ciclomotori (+1,6%), Manutenzione e riparazione mezzi di trasporto privati (+1,1%); in diminuzione l'indice per Carburanti e lubrificanti per mezzi di trasporto privati (-5,8%), Trasporto passeggeri su rotaia (-2,7%); invariato l'indice per Acquisto di altri servizi di trasporto.

Comunicazioni

Dinamiche congiunturali: in aumento l'indice per Apparecchi telefonici e telefax (+0,9%), Servizi postali (+0,2%); invariato l'indice per Servizi di telefonia e telefax.

Dinamiche tendenziali: Servizi postali (+5,4%), Apparecchi telefonici e telefax (+2,4%); in diminuzione l'indice per Servizi di telefonia e telefax (-0,2%).

Ricreazione spettacoli e cultura

Dinamiche congiunturali: gli aumenti più marcati si evidenziano per Apparecchi per il trattamento dell'informazione (+4,6%), Giochi, giocattoli e hobby (+1,3%), Supporti di registrazione (+1,1%), Servizi veterinari e altri servizi per animali domestici (+0,5%), Beni durevoli per ricreazione all'aperto (+0,4%); in diminuzione l'indice per Pacchetti vacanza (-5,0%), Servizi culturali (-2,8%), Apparecchi fotografici e cinematografici e strumenti ottici (-0,6%), Giornali e periodici (-0,1%); invariato l'indice per Apparecchi di ricezione, registrazione e riproduzione di suoni e immagini, Strumenti musicali e beni per ricreazione al coperto.

Dinamiche tendenziali: in aumento l'indice per Apparecchi per il trattamento dell'informazione (+5,5%), Apparecchi fotografici e cinematografici e strumenti ottici (+3,7%), Supporti di registrazione (+3,2%), Giornali e periodici (+2,6%), Beni durevoli (+2,4%), Giochi giocattoli e hobby (+1,3%), Servizi veterinari e altri servizi per animali domestici (+0,7%), Pacchetti vacanza (+0,3%); in diminuzione l'indice per Apparecchi di ricezione e riproduzione di suoni e immagini (-3,5%), Servizi culturali (-0,3%); invariato l'indici per Strumenti musicali e beni per ricreazione al coperto.

Istruzione

Dinamiche congiunturali: invariato l'indice per Scuola dell'infanzia e istruzione primaria, Istruzione secondaria, Istruzione universitaria e Corsi di istruzione e di formazione:

Dinamiche tendenziali: in aumento Istruzione universitaria (+1,0%); in diminuzione Istruzione secondaria (-3,1%); invariato l'indice per Scuola dell'infanzia e primaria e Corsi d'istruzione e di formazione.

Servizi ricettivi e di ristorazione

Dinamiche congiunturali: in aumento l'indice per Servizi d'alloggio (+0,3%), Ristoranti bar e simili (+0,1%); invariato l'indice per le Mense.

Dinamiche Tendenziali: in aumento l'indice per Ristoranti bar e simili (+1,4%); invariato l'indice per Servizi di alloggio e Mense.

Altri beni e servizi

Dinamiche congiunturali: in aumento l'indice per Assicurazioni su i mezzi di trasporto (+0,3%), Apparecchi elettrici per la cura della persona (+0,2%); in diminuzione l'indice per Gioielleria ed orologeria (-0,1%); invariato l'indice per Servizi di parrucchiera e trattamento di bellezza, Servizi assicurativi connessi alla salute e Servizi finanziari.

Dinamiche Tendenziali: in aumento l'indice per Assicurazioni su i mezzi di trasporto (+4,9%), Servizi assicurativi connessi alla salute (+0,8%), Servizi di parrucchiere e trattamenti di bellezza (+0,2%), Gioielleria ed orologeria (+0,2%); in diminuzione l'indice per Servizi finanziari (-1,1%);

Prodotti per frequenza di acquisto

Indici dei prezzi al consumo NIC, per prodotti a diversa frequenza di acquisto
Gennaio 2016, indici e variazioni percentuali (base 2010= 100)

Tipologie di prodotto	Indici	Variazioni %	
	Gen-2016 (base 2010=100)	Mensile Gen-2016 Dic-2015	Tendenziale Gen-2016 Gen-2015
Alta frequenza di acquisto	105,1	-0,4	0,0
Media frequenza di acquisto	107,3	-0,1	0,4
Bassa frequenza di acquisto	103,7	0,1	0,7
Indice generale	105,8	-0,1	0,3

Glossario

Prodotti ad alta frequenza di acquisto: includono, oltre ai generi alimentari, le bevande alcoliche e analcoliche, i tabacchi, le spese per l'affitto, i beni non durevoli per la casa, i servizi per la pulizia e manutenzione della casa, i carburanti, i trasporti urbani, i giornali e i periodici, i servizi di ristorazione, le spese di assistenza,

Prodotti a media frequenza di acquisto: comprendono, tra gli altri, le spese di abbigliamento, le tariffe elettriche e quelle relative all'acqua potabile e lo smaltimento dei rifiuti, i medicinali, i servizi medici e quelli dentistici, i trasporti stradali, ferroviari marittimi e aerei, i servizi postali e telefonici, i servizi ricreativi e culturali, i pacchetti vacanze, i libri, gli alberghi e gli altri servizi di alloggio,

Prodotti a bassa frequenza di acquisto: comprendono gli elettrodomestici, i servizi ospedalieri, l'acquisto dei mezzi di trasporto, i servizi di trasloco, gli apparecchi audiovisivi, fotografici e informatici, gli articoli sportivi,

Variazione congiunturale: variazione rispetto al periodo precedente,

Variazione tendenziale: variazione rispetto allo stesso periodo dell'anno precedente,