



**CITTA' DI CATANZARO**  
SETTORE SERVIZI DEMOGRAFICI E STATISTICA

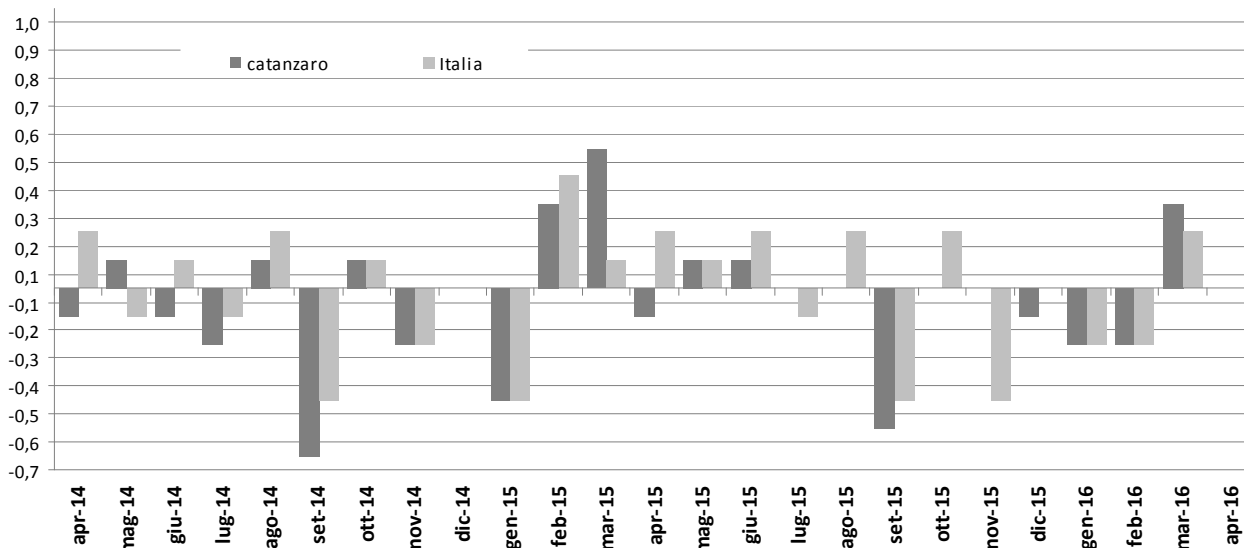
Anticipazione del mese di **APRILE 2016**  
Indice Prezzi al consumo per l'intera collettività – **Catanzaro**

La Commissione di controllo per la rilevazione dei prezzi al consumo presieduta dall' Assessore ai Servizi Demografici Giovanni Merante ha esaminato e validato i prezzi al consumo per l'intera collettività (NIC) presentata dall'Ufficio Statistica del Comune di Catanzaro per il mese di Aprile 2016. L'indice complessivo della città è risultato pari a (99,6) con una variazione tendenziale del (-0,5) ed una variazione congiunturale del (0,0).

I dati devono essere considerati provvisori in attesa della diffusione dei dati definitivi da parte dell'ISTAT.

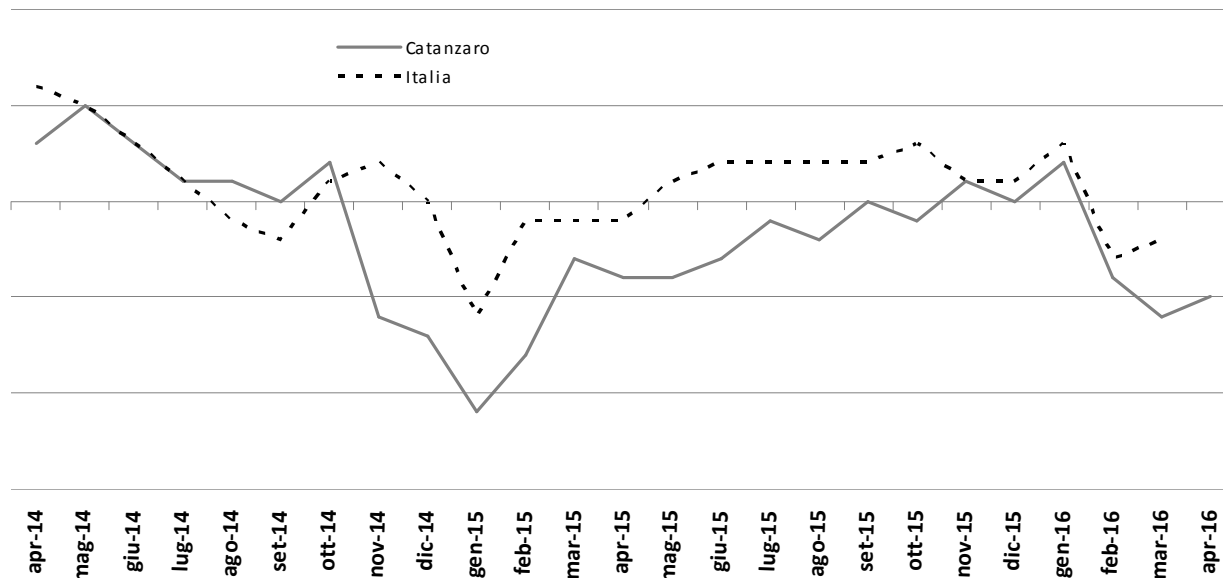
**Indice generale NIC**

Aprile 2014 – Aprile 2016, variazioni percentuali congiunturali



## Indici generale NIC

Aprile 2014 – Aprile 2016, variazioni percentuali tendenziali



## Indici dei prezzi al consumo NIC

Gennaio 2014 – Dicembre 2015, indice e variazioni percentuali ( base 2010 = 100)

Gennaio 2016 -Aprile 2016 , indice e variazioni percentuali (base 2015 = 100)

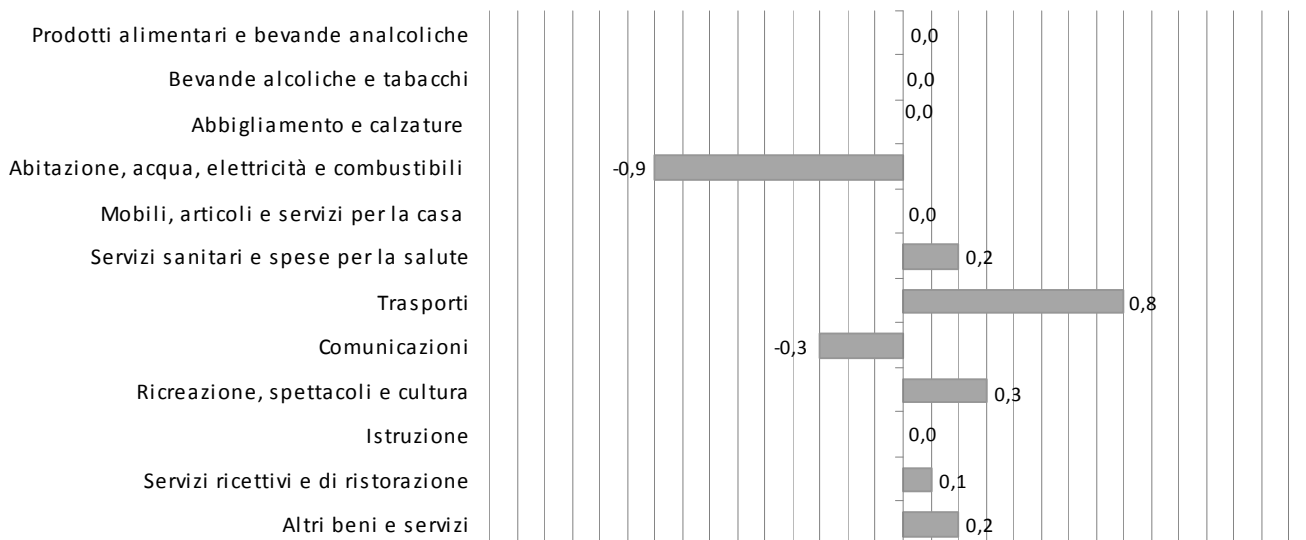
MESI	2014			2015			2016		
	Indici	Variazioni %		Indici	Variazioni %		Indici	Variazioni %	
		Cong.	Tend.		Cong.	Tend.		Cong.	Tend.
Gennaio	106,7	0,1	0,6	105,5	-0,4	-1,1	99,6	-0,1	0,3
Febbraio	106,7	0,0	0,4	105,8	-0,3	-0,8	99,3	-0,3	-0,4
Marzo	106,7	0,0	0,2	106,3	0,5	-0,4	99,6	0,3	-0,6
Aprile	106,6	-0,1	0,3	106,2	-0,1	-0,4	<b>99,6</b>	<b>0,0</b>	<b>-0,5</b>
Maggio	106,7	0,1	0,5	106,3	0,1	-0,4			
Giugno	106,6	-0,1	0,3	106,4	0,1	-0,3			
Luglio	106,5	-0,2	0,1	106,4	0,0	-0,1			
Agosto	106,6	0,1	0,1	106,5	0,1	-0,1			
Settembre	106,0	-0,6	0,0	106,0	-0,5	0,0			
Ottobre	106,1	0,1	0,2	106,0	0,0	-0,1			
Novembre	105,9	-0,2	-0,6	106,0	0,0	0,1			
Dicembre	105,9	0,0	-0,7	105,9	-0,1	0,0			
<b>Media Annua</b>	<b>106,7</b>	<b>0,1</b>	<b>0,6</b>	<b>106,1</b>	<b>0,0</b>	<b>-0,3</b>			

## Divisioni di spesa

L'analisi generale delle divisioni di spesa a livello congiunturale mostra aumenti per Trasporti (+0,8%), Ricreazione, spettacoli e cultura (+0,3%), Servizi sanitari e spese per la salute e Altri beni e servizi (per entrambi +0,2%), Servizi ricettivi e di ristorazione (+0,1%); in diminuzione l'indice per Abitazione, acqua, elettricità e combustibili (-0,9%), Comunicazioni (-0,3%); invariato l'indice per Prodotti alimentari e bevande analcoliche, Bevande alcoliche e tabacchi, Mobili, articoli e servizi per la casa, Istruzione, Abbigliamento e calzature.

### Indici dei prezzi al consumo NIC, per divisione di spesa

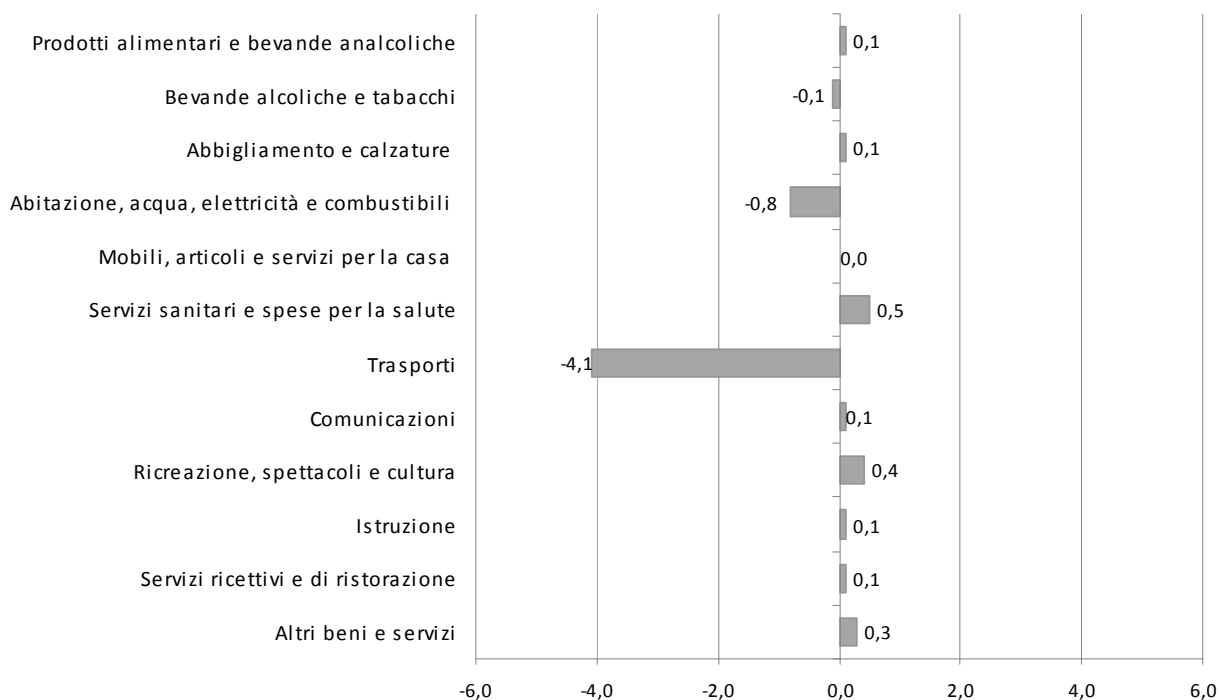
Aprile 2016, variazioni percentuali congiunturali



Rispetto ad Aprile 2015 i tassi di crescita si registrano per Servizi sanitari e spese per la salute (+0,5%), Ricreazione, spettacoli e cultura (+0,4%), Altri beni e servizi (+0,3%), Prodotti alimentari e bevande analcoliche (+0,1%), Abbigliamento e calzature (+0,1%), Comunicazioni (+0,1%), Istruzione (+0,1%), Servizi ricettivi e di ristorazione (+0,1%); in diminuzione l'indice per Trasporti (-4,1%), Abitazione, acqua, elettricità e combustibili (-0,8%), Bevande alcoliche e tabacchi (-0,1%); rimane invariato l'indice per Mobili, articoli e servizi per la casa.

### Indici dei prezzi al consumo NIC, per divisione di spesa

Aprile 2016, variazioni percentuali tendenziali



**Indici dei Prezzi al consumo NIC, per divisione di spesa**  
 Aprile 2016, indici e variazioni percentuali (base 2015=100)

DIVISIONI	Indici	Variazioni %	
	Aprile 2016	Apr-2016 Mar-2016	Apr-2016 Apr-2015
Prodotti alimentari e bevande analcoliche	100,5	0,0	0,1
Bevande alcoliche e tabacchi	100,2	0,0	-0,1
Abbigliamento e calzature	100	0,0	0,1
Abitazione, acqua, elettricità e combustibili	98,9	-0,9	-0,8
Mobili, articoli e servizi per la casa	99,9	0,0	0,0
Servizi sanitari e spese per la salute	100,4	0,2	0,5
Trasporti	96,9	0,8	-4,1
Comunicazioni	99,7	-0,3	0,1
Ricreazione, spettacoli e cultura	100,3	0,3	0,4
Istruzione	100,1	0,0	0,1
Servizi ricettivi e di ristorazione	99	0,1	0,1
Altri beni e servizi	100,5	0,2	0,3
<b>Indice generale</b>	<b>99,6</b>	<b>0,0</b>	<b>-0,5</b>

L'analisi per le **classi di prodotto**, all'interno di ciascuna divisione di spesa, evidenzia le seguenti dinamiche congiunturali e tendenziali:

### **Prodotti alimentari e bevande analcoliche**

**Dinamiche congiunturali:** gli aumenti più marcati si evidenziano per Vegetali (+2,3%), Carni e Pesci e prodotti ittici (per entrambi+0,2%); in diminuzione l'indice per Frutta (-4,8%), Prodotti alimentari n.a.c. (-0,3%), Zucchero, confetture, miele, cioccolato e dolci (-0,1%); invariato l'indice per Latte formaggi e uova, Pane e cereali, Caffè, tè e cacao, Oli e grassi, Acque minerali bevande analcoliche, succhi di frutta e verdura.

**Dinamiche tendenziali:** gli aumenti più marcati si evidenziano per Oli e grassi (+2,4%), Pesce e prodotti ittici (+2,2%), Caffè, tè e cacao (+1,1%), Vegetali (+0,7%), Frutta (+0,6%), Acque minerali, bevande analcoliche, succhi di frutta e verdura (+0,2%); in diminuzione l'indice per Zucchero, confetture, miele, cioccolato e dolci (-2,7%), Prodotti alimentari n.a.c. (-2,2%), Carni (-1,0%), Latte, formaggi e uova (-0,1%); invariato l'indice per Pane e cereali.

### **Bevande alcoliche e tabacchi**

**Dinamiche congiunturali:** in aumento l'indice per Alcolici (+0,2%); in diminuzione l'indice per Vini (-0,1%); invariato l'indice per Birre e Tabacchi.

**Dinamiche tendenziali:** in aumento l'indice per Birre (+1,7%), Alcolici (+1,1%); in diminuzione l'indice per Tabacchi (-0,3%); invariato l'indice per Vini.

### **Abbigliamento e calzature**

**Dinamiche congiunturali:** in aumento l'indice per Altri articoli d'abbigliamento e accessori per abbigliamento e Scarpe ed altre calzature (per entrambi +0,5%), Servizi di lavanderia, riparazione e noleggio abiti (+0,4%); in diminuzione l'indice per Indumenti (-0,2%); invariato l'indice per Riparazione e noleggio calzature.

**Dinamiche tendenziali:** in aumento l'indice per Servizi di lavanderia, riparazione e noleggio abiti (+2,0%), Scarpe ed altre calzature (+0,3%); in diminuzione l'indice per Riparazione e noleggio calzature (-2,3%), Altri articoli d'abbigliamento e accessori per l'abbigliamento (-1,3%), Indumenti (-0,1%).

### **Abitazione, acqua, energia elettrica gas e altri combustibili**

**Dinamiche congiunturale:** in aumento l'indice per Gasolio per riscaldamento (+0,6 %); in diminuzione l'indice per Energia Elettrica (-3,9%); rimane invariato l'indice per Prodotti per la riparazione e manutenzione della casa, Servizi per la riparazione e la manutenzione della casa , Raccolta rifiuti, Gas, Combustibili solidi, Fornitura acqua, Altri servizi per l'abitazione, Affitti reali per l'abitazione principale.

**Dinamiche tendenziali:** in aumento l'indice per Prodotti per la riparazione e la manutenzione della casa (+2,6%), Altri servizi per l'abitazione (+1,6%), Servizi per la riparazione e manutenzione della casa (+1,3%), Raccolta rifiuti (+0,7%); in diminuzione l'indice per Gasolio per riscaldamento (-13,5%), Gas (-2,8%), Energia elettrica (-1,6%), Combustibili solidi (-0,3%), Affitti reali per l'abitazione principale ( -0,1%); invariato l'indice per Fornitura acqua.

## **Mobili, articoli e servizi per la casa**

**Dinamiche congiunturali:** in aumento l'indice per Grandi utensili ed attrezzature per la casa ed il giardino (+0,3%), Cristalleria, stoviglie e utensili domestici e Mobili e arredi (per entrambi+0,1%), Piccoli utensili ed accessori vari e Beni non durevoli per la casa ( per entrambi +0,1%); in diminuzione l'indice per Articoli tessili per la casa (-1,3%); invariato l'indice per Piccoli elettrodomestici, Servizi per la pulizia e la manutenzione della casa, Riparazione di apparecchi per la casa, Tappeti ed altri rivestimenti per pavimenti, Riparazione di mobili, arredi e rivestimenti per pavimenti, Grandi apparecchi domestici elettrici e non, Piccoli elettrodomestici.

**Dinamiche tendenziali:** in aumento l'indice per Riparazione di apparecchi per la casa (+2,3%), Grandi utensili ed attrezzature per la casa e il giardino (+1,7%), Piccoli utensili ed accessori vari (+1,1%), Mobili e arredi (+0,6%), Servizi per la pulizia e la manutenzione della casa (+0,4%), Cristalleria, stoviglie e utensili domestici (+0,3%); in diminuzione l'indice per Tappeti e altri rivestimenti per pavimenti (-3,1%), Piccoli elettrodomestici (-3,0%), Articoli tessili per la casa (-2,5%), Grandi apparecchi domestici elettrici e non (-1,2%), Beni non durevoli per la casa (-0,1%); invariato l'indice per Riparazione di mobili, arredi e rivestimenti per pavimenti.

## **Servizi sanitari e spese per la salute**

**Dinamiche congiunturali:** in aumento l'indice per Attrezzature ed apparecchi terapeutici (+1,5%), Servizi dentistici (+0,6%), Servizi medici (+0,1%); rimane invariato l'indice per Prodotti farmaceutici, Altri prodotti medicali, Servizi ospedalieri, Servizi paramedici.

**Dinamiche tendenziali:** in aumento l'indice per Servizi dentistici (+2,9%), Attrezzature ed apparecchi terapeutici (+2,6%) Servizi medici (+1,6%), Servizi paramedici (+0,9%); in diminuzione l'indice per Prodotti farmaceutici (-1,0%), Altri prodotti medicali (-0,1%); invariato l'indice per Servizi ospedalieri.

## **Trasporti**

**Dinamiche congiunturali:** in aumento l'indice per Trasporto aereo passeggeri (+5,1%), Carburanti e lubrificanti per mezzi di trasporto privati (+1,8%), Motocicli e ciclomotori (+0,3%), Trasporto passeggeri su rotaia e Trasporto passeggeri su strada (per entrambi +0,2%); in diminuzione Trasporto marittimo e per vie d'acqua interne (-3,0%), Biciclette (-0,1%); invariato l'indice per Pezzi di ricambio e accessori per mezzi di trasporto privati, Manutenzione e riparazione mezzi di trasporto privati, Acquisto di altri servizi di trasporto, Automobili .

**Dinamiche tendenziali:** in aumento l'indice per Biciclette ( +2,6%), Motocicli e ciclomotori (+1,8%), Automobili (+1,5%), Manutenzione e riparazione mezzi di trasporto privati (+1,1%), Pezzi di ricambio e accessori per mezzi di trasporto privati (+0,8%); in diminuzione l'indice per Carburanti e lubrificanti per mezzi di trasporto privati (-10,7%), Trasporto marittimo e per vie d'acqua interne (-9,0%), Trasporto aereo passeggeri (-4,8%), Trasporto passeggeri su rotaia (-0,8%), Trasporto passeggeri su strada (-0,6%); invariato l'indice per Acquisto di altri servizi di trasporto.

## **Comunicazioni**

**Dinamiche congiunturali:** in diminuzione l'indice per Apparecchi telefonici e telefax (-2,1%), per Servizi di telefonia e telefax (-0,2%); invariato Servizi postali.

**Dinamiche tendenziali:** in aumento l'indice per Servizi postali (+11,0%), Apparecchi telefonici e telefax (+4,2%); in diminuzione l'indice per Servizi di telefonia e telefax (-0,7%).

## **Ricreazione spettacoli e cultura**

**Dinamiche congiunturali:** gli aumenti più marcati si evidenziano per Supporti di registrazione (+9,0%), Articoli sportivi, per campeggio e attività ricreative all'aperto (+3,0%) Apparecchi fotografici e cinematografici e strumenti ottici (+0,9%), Articoli per il giardinaggio , piante e fiori (+0,8%), Servizi veterinari e altri servizi per animali domestici(+0,4%) Beni durevoli per ricreazione all'aperto e Animali domestici e relativi prodotti (per entrambi +0,3%); in diminuzione Pacchetti vacanza (-4,6%), Giochi, giocattoli e hobby (-0,9%), Apparecchi per il trattamento dell'informazione e Giornali e periodici (per entrambi -0,3%), Servizi ricreativi e sportivi e Servizi culturali (per entrambi -0,2%); invariato Strumenti musicali e beni durevoli per ricreazione al coperto, Apparecchi di ricezione, registrazione e riproduzione di suoni, Giochi, lotterie e scommesse.

**Dinamiche tendenziali:** in aumento l'indice per Apparecchi per il trattamento dell'informazione (+6,1%), Articoli sportivi, per campeggio e attività ricreative all'aperto (+ 2,7%), Beni durevoli per ricreazione all'aperto e Apparecchi fotografici e cinematografici e strumenti ottici (per entrambi +2,6%), Giornali e periodici (+2,3%), Articoli per giardinaggio, piante e fiori (+1,2%), Animali domestici e relativi prodotti (+1,0%), Servizi veterinari e altri servizi per animali domestici ( +0,9%), Supporti di registrazione (+0,8%); in diminuzione l'indice per Apparecchi di ricezione, registrazione e riproduzione di suoni (-5,5%), Pacchetti vacanza (-3,5%), Servizi culturali (-1,3%), Giochi, giocattoli e hobby (-0,7%); invariato l' indice per Strumenti musicali e beni durevoli per ricreazione al coperto, Giochi, lotterie e scommesse, Servizi ricreativi sportivi .

## Istruzione

**Dinamiche congiunturali:** invariato l'indice per Scuola dell'infanzia e istruzione primaria, Istruzione secondaria, Istruzione universitaria e Corsi di istruzione e di formazione.

**Dinamiche tendenziali:** in aumento Istruzione universitaria (+1,0%); in diminuzione l'indice per Istruzione secondaria (-3,0 %); invariato l'indice per Scuola dell'infanzia e primaria e Corsi d'istruzione e di formazione.

## Servizi ricettivi e di ristorazione

**Dinamiche congiunturali:** in aumento l'indice per Servizi di alloggio (+0,3%), Ristoranti bar e simili (+0,2%); invariato l' indice per Mense.

**Dinamiche Tendenziali:** in aumento l'indice per Ristoranti bar e simili (+1,8%); in diminuzione l'indice per Mense (-20,7%), Servizi di alloggio (-2,1%);

## Altri beni e servizi

**Dinamiche congiunturali:** in aumento l'indice Servizi assicurativi connessi alla salute (+1,8% ), Assicurazioni su i mezzi di trasporto (+0,5%), Servizi di parrucchiera e trattamento di bellezza (+0,2%); invariato l'indice per Altri servizi finanziari, Apparecchi elettrici per la cura della persona, Altri servizi n.a.c., Gioielleria ed orologeria, Altri effetti personali.

**Dinamiche Tendenziali:** in aumento l'indice per Assicurazioni sui mezzi di trasporto (+2,3 %), Gioielleria ed orologeria (+1,9%), Servizi assicurativi connessi alla salute (+0,9%), Apparecchi elettrici per la cura della persona (+0,3%); in diminuzione l'indice per Altri servizi finanziari (-1,1%), Servizi di parrucchiere e trattamenti di bellezza e Altri effetti personali (per entrambi-0,1%); Invariato l'indice per Altri servizi n.a.c.

## Prodotti per frequenza di acquisto

Indici dei prezzi al consumo NIC, per prodotti a diversa frequenza di acquisto

Aprile 2016, indici e variazioni percentuali ( base 2015= 100)

Tipologie di prodotto	Indici	Variazioni %	
	Aprile-2016 (base 2015=100)	Mensile <u>Apr-2016</u> Mar-2015	Tendenziale <u>Apr-2016</u> Apr-2015
Alta frequenza di acquisto	99,3	0,2	-1,2
Media frequenza di acquisto	99,6	-0,2	-0,1
Bassa frequenza di acquisto	100,7	0,2	0,7
<b>Indice generale</b>	<b>99,6</b>	<b>0,0</b>	<b>-0,5</b>

## Glossario

**Prodotti ad alta frequenza di acquisto:** includono, oltre ai generi alimentari, le bevande alcoliche e analcoliche, i tabacchi, le spese per l'affitto, i beni non durevoli per la casa, i servizi per la pulizia e manutenzione della casa, i carburanti, i trasporti urbani, i giornali e i periodici, i servizi di ristorazione, le spese di assistenza,

**Prodotti a media frequenza di acquisto:** comprendono, tra gli altri, le spese di abbigliamento, le tariffe elettriche e quelle relative all'acqua potabile e lo smaltimento dei rifiuti, i medicinali, i servizi medici e quelli dentistici, i trasporti stradali, ferroviari marittimi e aerei, i servizi postali e telefonici, i servizi ricreativi e culturali, i pacchetti vacanze, i libri, gli alberghi e gli altri servizi di alloggio,

**Prodotti a bassa frequenza di acquisto:** comprendono gli elettrodomestici, i servizi ospedalieri, l'acquisto dei mezzi di trasporto, i servizi di trasloco, gli apparecchi audiovisivi, fotografici e informatici, gli articoli sportivi,

**Variazione congiunturale:** variazione rispetto al periodo precedente,

**Variazione tendenziale:** variazione rispetto allo stesso periodo dell'anno precedente,