



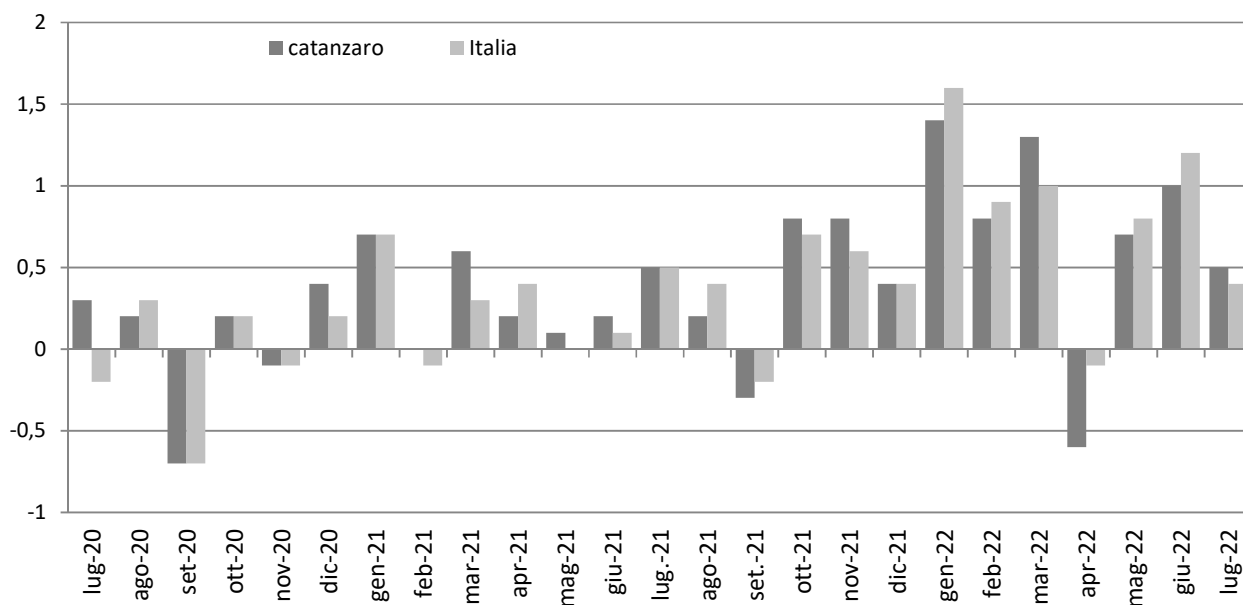
CITTA' DI CATANZARO
Capoluogo della Regione Calabria

SETTORE SERVIZI DEMOGRAFICI E STATISTICA

Nel mese di **luglio 2022** a seguito della rilevazione dei prezzi al consumo per l'intera collettività (NIC) effettuata dall'Ufficio Statistica del Comune di Catanzaro, l'indice complessivo della città è pari **A 112,6** con una variazione tendenziale del **7,1** ed una variazione congiunturale dello **0,5**.

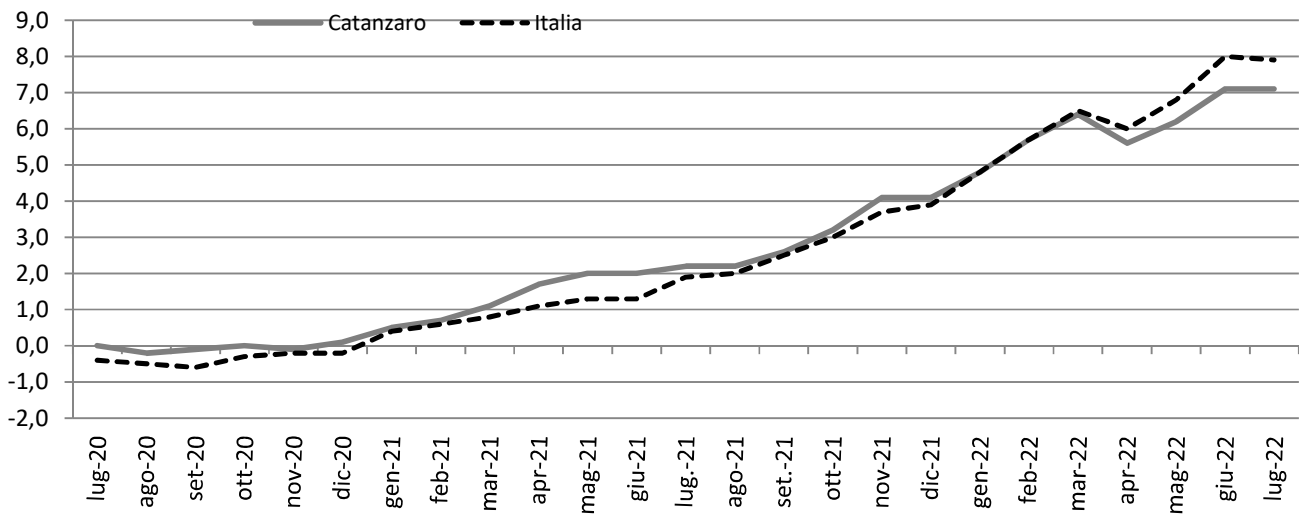
Indice generale NIC

Luglio 2020 – Luglio 2022, variazioni percentuali congiunturali



Indici generale NIC

Luglio 2020 – Luglio 2022, variazioni percentuali tendenziali



Gennaio 2020 – Luglio 2022, indice e variazioni percentuali (base 2015 = 100)

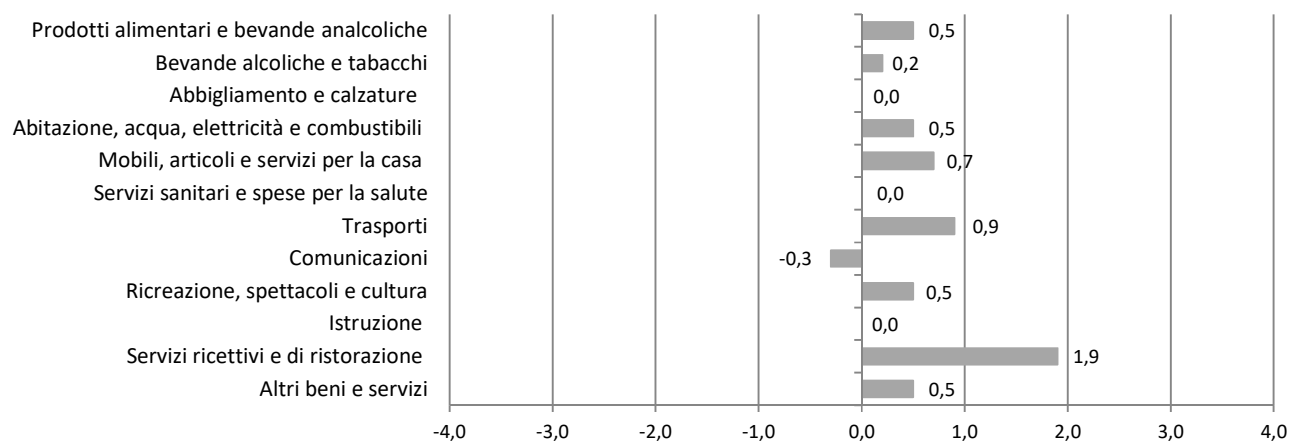
| MESI | 2020 | | | 2021 | | | 2022 | | |
|----------------------|--------|--------------|-------|--------------|--------------|------------|--------------|--------------|------------|
| | Indici | Variazioni % | | Indici | Variazione % | | Indice | Variazione % | |
| | | Cong. | Tend. | | Cong. | Tend. | | Cong. | Tend. |
| Gennaio | 103 | 0,3 | 0,8 | 103,5 | 0,7 | 0,5 | 108,5 | 1,4 | 4,8 |
| Febbraio | 102,8 | -0,2 | 0,5 | 103,5 | 0,0 | 0,7 | 109,4 | 0,8 | 5,7 |
| Marzo | 103 | 0,2 | 0,1 | 104,1 | 0,6 | 1,1 | 110,8 | 1,3 | 6,4 |
| Aprile | 102,6 | -0,4 | -0,1 | 104,3 | 0,2 | 1,7 | 110,1 | -0,6 | 5,6 |
| Maggio | 102,4 | -0,2 | -0,2 | 104,4 | 0,1 | 2,0 | 110,9 | 0,7 | 6,2 |
| Giugno | 102,5 | 0,1 | -0,2 | 104,6 | 0,2 | 2,0 | 112 | 1,0 | 7,1 |
| Luglio | 102,8 | 0,3 | 0,0 | 105,1 | 0,5 | 2,2 | 112,6 | 0,5 | 7,1 |
| Agosto | 102,3 | 0,2 | -0,2 | 105,3 | 0,2 | 2,2 | | | |
| Settembre | 102,3 | -0,7 | -0,1 | 105 | -0,3 | 2,6 | | | |
| Ottobre | 102,5 | 0,2 | 0,0 | 105,8 | 0,8 | 3,2 | | | |
| Novembre | 102,4 | -0,1 | -0,1 | 106,6 | 0,8 | 4,1 | | | |
| Dicembre | 102,8 | 0,4 | 0,1 | 107 | 0,4 | 4,1 | | | |
| Media Annuale | 102,6 | 0,0 | 0,0 | 104,9 | 0,3 | 2,2 | | | |

Divisioni di spesa

L'analisi generale delle divisioni di spesa a livello congiunturale mostra aumenti per Servizi ricettivi e di ristorazione (+1,9%), Trasporti (+0,9%), Mobili, articoli e servizi per la casa (+0,7%), Prodotti alimentari e bevande analcoliche (+0,5%), Abitazione, acqua, elettricità e combustibili (+0,5%), Ricreazione, spettacoli e cultura (+0,5%), Altri beni e servizi (+0,5%), Bevande alcoliche e tabacchi (+0,2%); in diminuzione l'indice per Comunicazioni (-0,3%); invariato l'indice per Abbigliamento e calzature, Servizi sanitari e spese per la salute, Istruzione.

Indici dei prezzi al consumo NIC, per divisione di spesa

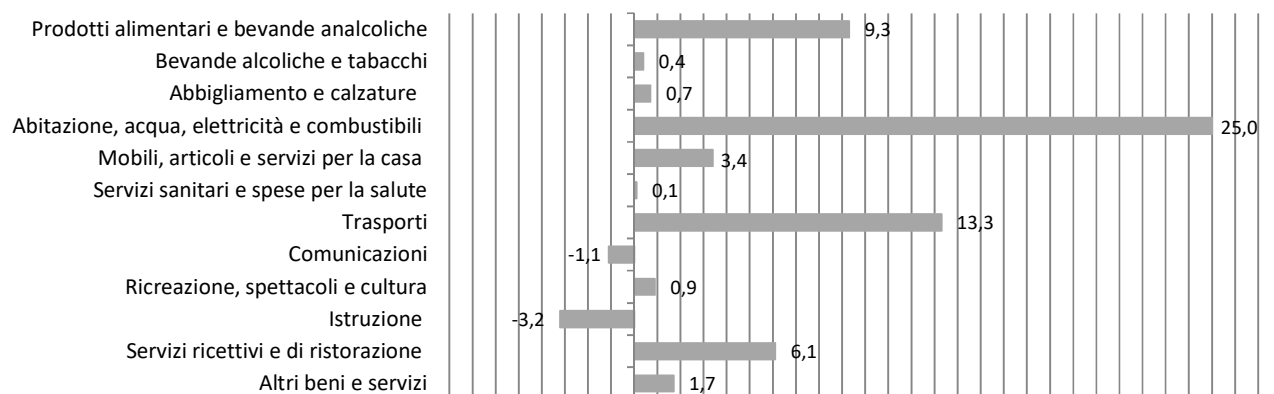
Luglio 2022, variazioni percentuali congiunturale



Rispetto a Luglio 2021 i tassi di crescita si registrano per Abitazione, acqua, elettricità e combustibili (+25,0%), Trasporti (+13,3%), Prodotti alimentari e bevande analcoliche (+9,3%), Servizi ricettivi e di ristorazione (+6,1%), Mobili, articoli e servizi per la casa (+3,4%), Altri beni e servizi (+1,7%), Ricreazione, spettacoli e cultura (+0,9%), Abbigliamento e calzature (+0,7%), Bevande alcoliche e tabacchi (+0,4%), Servizi sanitari e spese per la salute (+0,1%); in diminuzione l'indice per Istruzione (-3,2%), Comunicazione (-1,1%).

Indici dei Prezzi al consumo NIC, per divisione di spesa

Luglio 2022, variazioni percentuali tendenziale



Indici dei Prezzi al consumo NIC, per divisione di spesa

Luglio 2022, indici e variazioni percentuali (base 2015=100)

| DIVISIONI | Indici | Variazioni % | |
|---|----------------|--|--|
| | Luglio 2022 | <u>Lug. - 2022</u> <u>Giu. - 2022</u> | <u>Lug. - 2022</u> <u>Lug. - 2021</u> |
| Prodotti alimentari e bevande analcoliche | 117,6 | 0,5 | 9,3 |
| Bevande alcoliche e tabacchi | 112,2 | 0,2 | 0,4 |
| Abbigliamento e calzature | 103,1 | 0,0 | 0,7 |
| Abitazione, acqua, elettricità e combustibili | 133 | 0,5 | 25,0 |
| Mobili, articoli e servizi per la casa | 107,7 | 0,7 | 3,4 |
| Servizi sanitari e spese per la salute | 102,1 | 0,0 | 0,1 |
| Trasporti | 121,8 | 0,9 | 13,3 |
| Comunicazioni | 86,6 | -0,3 | -1,1 |
| Ricreazione, spettacoli e cultura | 101,3 | 0,5 | 0,9 |
| Istruzione | 72,9 | 0,0 | -3,2 |
| Servizi ricettivi e di ristorazione | 115,1 | 1,9 | 6,1 |
| Altri beni e servizi | 109,5 | 0,5 | 1,7 |
| Indice generale | 112,6 | 0,5 | 7,1 |

L'analisi per le **classi di prodotto**, all'interno di ciascuna divisione di spesa, evidenzia le seguenti dinamiche congiunturali e tendenziali:

Prodotti alimentari e bevande analcoliche

Dinamiche congiunturali in aumento l'indice per Acqua minerali, bevande analcoliche, succhi di frutta e verdura (+2,6%), Latte, formaggi e uova (+1,6%), Pane e cereali (+1,5%), Zucchero, confetture, miele, cioccolato e dolci (+1,3%), Pesci e prodotti ittici (+0,9%), Carni (+0,5%), Prodotti alimentari n.a.c. (+0,3%), Caffè, tè e Cacao (+0,2%); in diminuzione l'indice per Frutta (-2,6%), Vegetali (-0,7%), Oli e grassi (-0,4%).

Dinamiche tendenziali: in aumento l'indice per Oli e grassi (+25,6%), Pane e cereali (+15,6%), Frutta (+11,5%), Acque minerali bevande analcoliche e succhi di frutta e verdura (+9,3%), Vegetali (+8,7%), Latte, formaggi e uova e Zucchero, confetture, miele, cioccolato e dolci (per entrambi +7,9%), Carni (+6,5%), Prodotti alimentari n.a.c (+4,4%), Caffè, tè e cacao (+3,7%), Pesci e prodotti ittici (+2,8%).

Bevande alcoliche e tabacchi

Dinamiche congiunturali: in aumento l'indice per Alcolici (+1,2%), Birre (+0,8%), Vini (+0,5%); in diminuzione l'indice per Tabacchi.

Dinamiche tendenziali: in aumento l'indice per Vini (+1,8%), Tabacchi (+0,2%); in diminuzione l'indice per Alcolici (-1,0%), Birra (-0,3%).

Abbigliamento e calzature

Dinamiche congiunturale: in aumento l'indice per Indumenti (+0,1%); invariato l'indice per Altri articoli d'abbigliamento e accessori per l'abbigliamento, Servizi di lavanderia, riparazione e noleggio abiti, Scarpe ed altre calzature, Riparazione e noleggio calzature.

Dinamiche tendenziali: in aumento l'indice per Servizi di lavanderia riparazione e noleggio abiti (+2,5%), Riparazione e noleggio calzature (+1,3%), Altri articoli d'abbigliamento e accessori per l'abbigliamento (+1,1%), Scarpe e altre calzature (+0,7%), Indumenti (+0,5%).

Abitazione, acqua, energia elettrica gas e altri combustibili

Dinamiche congiunturale: in aumento l'indice per Raccolta rifiuti (+2,5%), Gasolio per riscaldamento (+1,6%), Gas (+0,8%), Servizi per la riparazione e la manutenzione della casa (+0,4%), Prodotti per la riparazione e la manutenzione della casa (+0,3%), Energia elettrica (+0,2%); invariato l'indice per Affitti reali per l'abitazione principale, Fornitura acqua, Raccolta acqua di scarico, Altri servizi per l'abitazione n.a.c., Combustibili solidi.

Dinamiche tendenziali: in aumento l'indice per Energia elettrica (+78,1%), Gasolio per riscaldamento (+51,3%), Gas (+34,1%), Altri servizi per l'abitazione n.a.c. (+5,1%), Prodotti per la riparazione e la manutenzione della casa (+2,7%), Raccolta rifiuti (+2,5%), Servizi per la riparazione e la manutenzione della casa (+2,4%), Combustibili solidi (+2,3%), Affitti reali per l'abitazione principale (+1,2%); invariato l'indice per Forniture acqua, Raccolta acque di scarico.

Mobili, articoli e servizi per la casa

Dinamiche congiunturali: in aumento l'indice per Beni non durevoli per la casa (+2,4%), Piccoli elettrodomestici (+1,4%), Grandi apparecchi domestici elettrici e non (+0,4%), Cristalleria, stoviglie e utensili domestici (+0,2%), Mobili e arredi (+0,1%); invariato l'indice per Tappeti e altri rivestimenti per pavimenti, Riparazione di mobili arredi e rivestimenti per pavimenti, Riparazione di apparecchi per la casa, Articoli tessili per la casa, Grandi utensili ed attrezzature per la casa e il giardino, Piccoli utensili ed accessori vari, Servizi per la pulizia e la manutenzione della casa.

Dinamiche tendenziali: in aumento l'indice per Beni non durevoli per la casa (+8,1%), Grandi apparecchi domestici elettrici e non (+4,7%), Riparazione di mobili, arredi e rivestimenti per pavimenti (+3,2%), Piccoli elettrodomestici (+2,5%) Piccoli utensili ed accessori vari (+1,5%), Grandi utensili ed attrezzature per la casa e il giardino (+1,4%), Mobili e arredi (+1,3%), Servizi per la pulizia e la manutenzione della casa (+1,2%), Tappeti e altri rivestimenti per pavimenti e Cristalleria e stoviglie e utensili domestici (per entrambi + 0,6%), Articoli tessili per la casa (+0,3%); invariato l'indice per Riparazione di apparecchi per la casa.

Servizi sanitari e spese per la salute

Dinamiche congiunturali: in aumento l'indice per Servizi medici (+0,1%); in diminuzione l'indice per Prodotti farmaceutici e Altri prodotti medicali (per entrambi -0,1%); invariato l'indice per Attrezzature ed apparecchi terapeutici, Servizi dentistici, Servizi paramedici, Servizi ospedalieri.

Dinamiche tendenziali: in aumento l'indice per Servizi dentistici (+0,8%), Attrezzature ed apparecchi terapeutici (+0,6%), Prodotti farmaceutici (+0,2%), Servizi medici e Servizi paramedici (per entrambi +0,1%); in diminuzione l'indice per Altri prodotti medicali (-5,6%); invariato l'indice per Servizi ospedalieri.

Trasporti

Dinamiche congiunturali: in aumento l'indice per Trasporto aereo passeggeri (+25,3%), Trasporto marittimo e per vie d'acqua interne (+13,6%), Automobili (+1,1%), Carburanti e lubrificanti per mezzi di trasporto privati (+0,4%), Biciclette (+0,3%), Motocicli e ciclomotori (+0,1%); invariato l'indice per Pezzi di ricambio e accessori per mezzi di trasporto privati, Manutenzione e riparazione mezzi di trasporto privati, Altri servizi relativi ai mezzi di trasporto privati, Trasporto passeggeri su rotaia, Trasporto passeggeri su strada, Trasporto multimodale passeggeri, Acquisto di altri servizi di trasporto.

Dinamiche tendenziali: in aumento l'indice per Trasporto aereo passeggeri (+109,2%), Carburanti e lubrificanti per mezzi di trasporto privati (+25,3%), Trasporto marittimo e per vie d'acqua interne (+8,8%), Automobili e Altri servizi relativi ai mezzi di trasporto privati (per entrambi +5,8%), Motocicli e ciclomotori (+2,8%), Manutenzione e riparazione mezzi di trasporto privati (+1,9%), Pezzi di ricambio e accessori per mezzi di trasporto privati (+1,3%), Biciclette (+0,4%); in diminuzione l'indice per Trasporto passeggeri su rotaia (-9,7%); invariato l'indice per Trasporto passeggeri su strada, Trasporto multimodale passeggeri, Acquisto di altri servizi di trasporto.

Comunicazione

Dinamiche congiunturali: in aumento l'indice per Servizi postali (+0,8%), in diminuzione l'indice per Apparecchi telefonici e telefax (-3,4%); invariato l'indice per Servizi di telefonia e telefax.

Dinamiche tendenziali: in aumento l'indice per Servizi postali (+6,3%); in diminuzione l'indice per Apparecchi telefonici e telefax (-13,0%) rimane invariato l'indice per Servizi di telefonia e telefax.

Ricreazione, spettacoli e cultura

Dinamiche congiunturali: in aumento l'indice per Pacchetti vacanza (+5,8%), Servizi ricreativi e sportivi (+4,2%), Apparecchi fotografici e cinematografici e strumenti ottici (+2,2%), Giornali e periodici (+1,3%), Supporti di registrazione (+1,1%), Articoli di cartoleria e materiale da disegno (+1,0%), Animali domestici e relativi prodotti (+0,6%), Libri (+0,5%), Giochi, giocattoli e hobby (+0,4%); in diminuzione l'indice per Apparecchi per il trattamento dell'informazione (-1,7%), Apparecchi di ricezione, registrazione e riproduzione di suoni (-0,8%); invariato l'indice per Beni durevoli per ricreazione all'aperto, Strumenti musicali e beni durevoli per ricreazione al coperto, Articoli sportivi, per campeggio e attività ricreative, Articoli per giardinaggio, piante e fiori, Servizi veterinari e altri servizi per animali domestici, Servizi culturali, Giochi lotterie e scommesse.

Dinamiche tendenziali: in aumento l'indice per Beni durevoli per ricreazione all'aperto (+14,4%), Apparecchi fotografici e cinematografici e strumenti ottici (+14,3%), Supporti di registrazione (+11,1%), Animali domestici e relativi prodotti (+6,1%), Articoli di cartoleria e materiali da disegno (+5,2%), Giornali e periodici (+3,8%), Articoli per giardinaggio piante e fiori (+1,9%), Servizi culturali (+1,4%), Strumenti musicali e beni durevoli per ricreazione al coperto (+1,2%), Giochi giocattoli e hobby e Libri (per entrambi +0,5%), Servizi veterinari e altri servizi per animali domestici (+0,4%), Pacchetti vacanza (+0,1%); in diminuzione l'indice per Apparecchi di ricezione, registrazione e riproduzione di suoni (-18,3%), Apparecchi per il trattamento dell'informazione (-5,5%), Articoli

sportivi, per campeggio e attività ricreative (-1,6%), Servizi ricreativi e sportivi (-0,6%), in invariato l'indice per Giochi lotterie e scommesse.

Istruzione

Dinamiche congiunturali: invariato l'indice per Scuola dell'infanzia ed istruzione primaria, Istruzione secondaria, Istruzione universitaria, Corsi d'istruzione e di formazione.

Dinamiche tendenziali: in aumento l'indice per Corsi d'istruzione e di formazione (+0,6%); in diminuzione l'indice per Scuola dell'infanzia primaria (-5,3%), Istruzione secondaria (-3,6%), Istruzione universitaria (-3,4%).

Servizi ricettivi e di ristorazione

Dinamiche congiunturali: in aumento l'indice per Servizio di alloggio (+10,5%), Ristorante, bar e simili (+0,3%); invariato l'indice per Mense.

Dinamiche tendenziali: in aumento l'indice per Mense (+14,1%), Servizi d'alloggio (+10,7%), Ristoranti, bar e simili (+4,6%).

Altri beni e servizi

Dinamiche congiunturali: in aumento l'indice per Altri servizi finanziari n.a.c. (+2,9%), Gioielleria ed orologeria (+0,6%), Altri apparecchi non elettrici, articoli e prodotti per la cura (+0,4%), Altri effetti personali e Servizi di parrucchiere e trattamenti di bellezza (+0,1%); in diminuzione l'indice per Apparecchi elettrici per la cura della persona (-2,1%); invariato l'indice per Assistente sociale, Servizi assicurativi connessi all'abitazione, Servizi assicurativi connessi alla salute, Assicurazione sui mezzi di trasporto, Altri servizi n.a.c..

Dinamiche Tendenziali: in aumento l'indice per Servizi assicurativi connessi all'abitazione (+6,2%), Gioielleria ed orologeria (+5,8%), Altri servizi finanziari n.a.c. (+4,9%), Altri apparecchi non elettrici, articoli e prodotti per la cura e Servizi assicurativi connessi alla salute (per entrambi +1,7%), Altri effetti personali (+1,1%), Servizi di parrucchiere e trattamenti di bellezza (+0,9%), Assicurazione sui mezzi di trasporto (+0,6%), Altri servizi n.a.c. (+0,5%), Assistenza sociale (+0,2%); in diminuzione l'indice per Apparecchi elettrici per la cura della persona (-1,4%).

Prodotti per frequenza di acquisto

Indici dei prezzi al consumo NIC, per prodotti a diversa frequenza di acquisto

Luglio 2022, indici e variazioni percentuali (base 2015= 100)

| TIPOLOGIA DI PRODOTTI | Indici | Variazioni % | |
|-----------------------------|---------------------------------|--------------------|--------------------|
| | Luglio -2022 (base 2015=100) | Mensile | Tendenziale |
| | | <u>Lug. - 2022</u> | <u>Lug. - 2022</u> |
| | | <u>Giu. - 2022</u> | <u>Lug. - 2021</u> |
| Alta frequenza di acquisto | 117,5 | 0,5 | 9,0 |
| Media frequenza di acquisto | 110,4 | 0,7 | 7,4 |
| Bassa frequenza di acquisto | 106,0 | 0,3 | 2,0 |
| Indice generale | 112,6 | 0,5 | 7,1 |

Glossario

Prodotti ad alta frequenza di acquisto: includono, oltre ai generi alimentari, le bevande alcoliche e analcoliche, i tabacchi, le spese per l'affitto, i beni non durevoli per la casa, i servizi per la pulizia e manutenzione della casa, i carburanti, i trasporti urbani, i giornali e i periodici, i servizi di ristorazione, le spese di assistenza,

Prodotti a media frequenza di acquisto: comprendono, tra gli altri, le spese di abbigliamento, le tariffe elettriche e quelle relative all'acqua potabile e lo smaltimento dei rifiuti, i medicinali, i servizi medici e quelli dentistici, i trasporti stradali, ferroviari marittimi e aerei, i servizi postali e telefonici, i servizi ricreativi e culturali, i pacchetti vacanze, i libri, gli alberghi e gli altri servizi di alloggio,

Prodotti a bassa frequenza di acquisto: comprendono gli elettrodomestici, i servizi ospedalieri, l'acquisto dei mezzi di trasporto, i servizi di trasloco, gli apparecchi audiovisivi, fotografici e informatici, gli articoli sportivi,

Variazione congiunturale: variazione rispetto al periodo precedente,

Variazione tendenziale: variazione rispetto allo stesso periodo dell'anno precedente,