



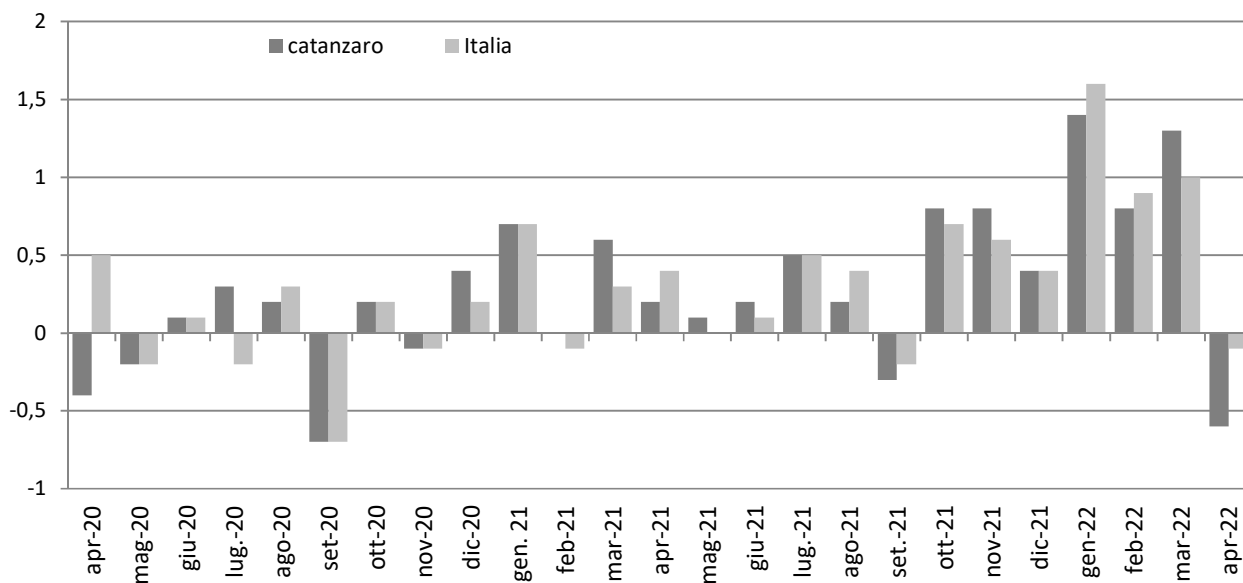
CITTA' DI CATANZARO
Capoluogo della Regione Calabria

SETTORE SERVIZI DEMOGRAFICI E STATISTICA

Nel mese di **aprile 2022** a seguito della rilevazione dei prezzi al consumo per l'intera collettività (NIC) effettuata dall'Ufficio Statistica del Comune di Catanzaro, l'indice complessivo della città è pari **A 110,1** con una variazione tendenziale del **5,6** ed una variazione congiunturale dello **-0,6**.

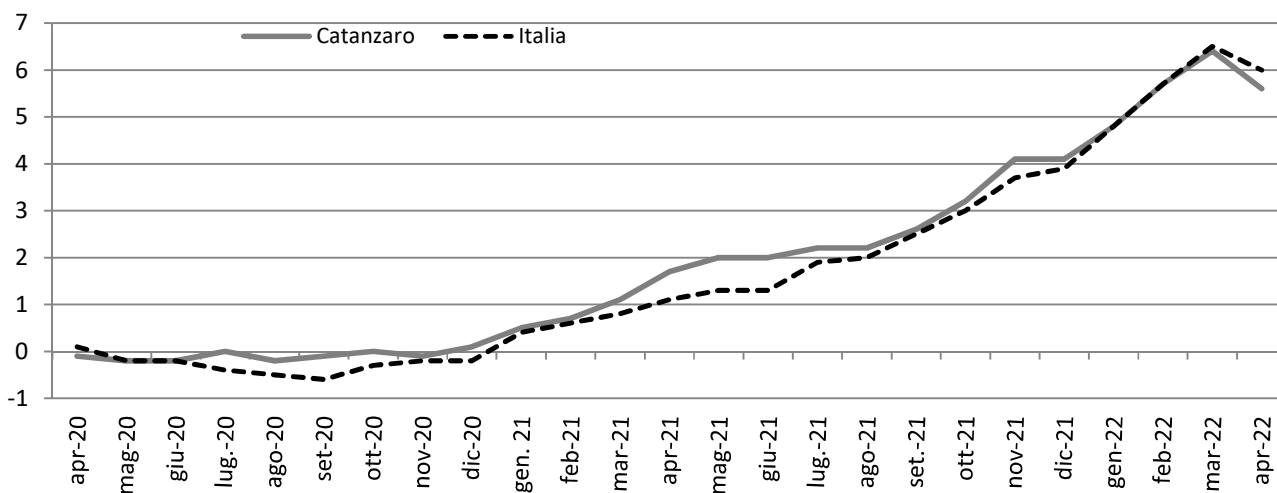
Indice generale NIC

Aprile 2020 – Aprile 2022, variazioni percentuali congiunturali



Indici generale NIC

Aprile 2020 – Aprile 2022, variazioni percentuali tendenziali



Gennaio 2020 – Aprile 2022, indice e variazioni percentuali (base 2015 = 100)

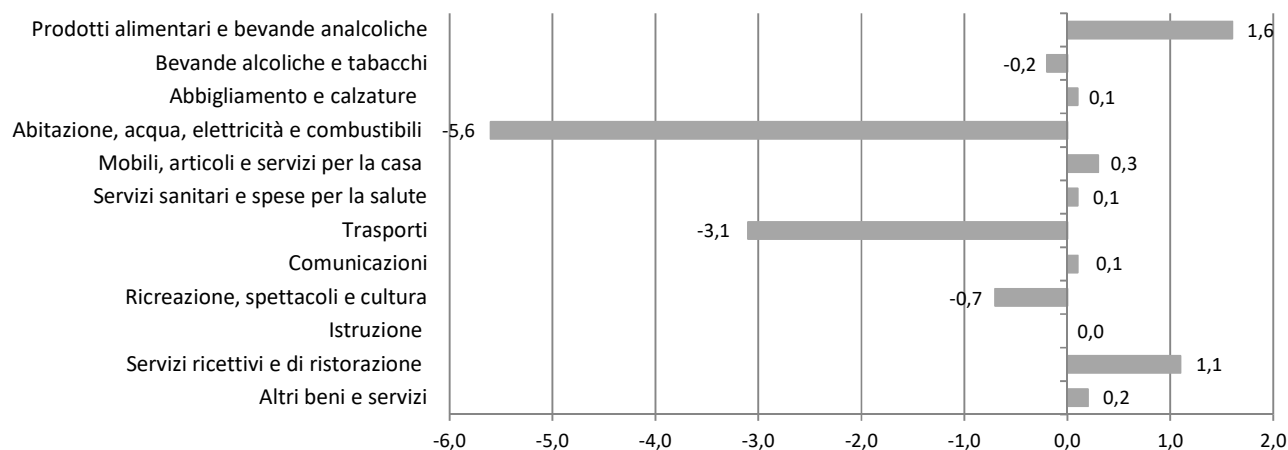
MESI	2020			2021			2022		
	Indici	Variazioni %		Indici	Variazione %		Indice	Variazione %	
		Cong.	Tend.		Cong.	Tend.		Cong.	Tend.
Gennaio	103	0,3	0,8	103,5	0,7	0,5	108,5	1,4	4,8
Febbraio	102,8	-0,2	0,5	103,5	0,0	0,7	109,4	0,8	5,7
Marzo	103	0,2	0,1	104,1	0,6	1,1	110,8	1,3	6,4
Aprile	102,6	-0,4	-0,1	104,3	0,2	1,7	110,1	-0,6	5,6
Maggio	102,4	-0,2	-0,2	104,4	0,1	2,0			
Giugno	102,5	0,1	-0,2	104,6	0,2	2,0			
Luglio	102,8	0,3	0,0	105,1	0,5	2,2			
Agosto	102,3	0,2	-0,2	105,3	0,2	2,2			
Settembre	102,3	-0,7	-0,1	105	-0,3	2,6			
Ottobre	102,5	0,2	0,0	105,8	0,8	3,2			
Novembre	102,4	-0,1	-0,1	106,6	0,8	4,1			
Dicembre	102,8	0,4	0,1	107	0,4	4,1			
Media Annuale	102,6	0,0	0,0	104,9	0,3	2,2			

Divisioni di spesa

L'analisi generale delle divisioni di spesa a livello congiunturale mostra aumenti per Prodotti alimentari e bevande analcoliche (+1,6%), Servizi ricettivi e di ristorazione (+1,1%), Mobili, articoli e servizi per la casa (+0,3%), Altri beni e servizi (+0,2%), Abbigliamento e calzature (+0,1%), Servizi sanitari e spese per la salute (+0,1%), Comunicazioni (+0,1%); in diminuzione l'indice per Abitazione, acqua, elettricità e combustibili (-5,6%), Trasporti (-3,1%), Ricreazione, spettacoli e cultura (-0,7%), Bevande alcoliche e tabacchi (-0,2%); invariato l'indice per Istruzione.

Indici dei prezzi al consumo NIC, per divisione di spesa

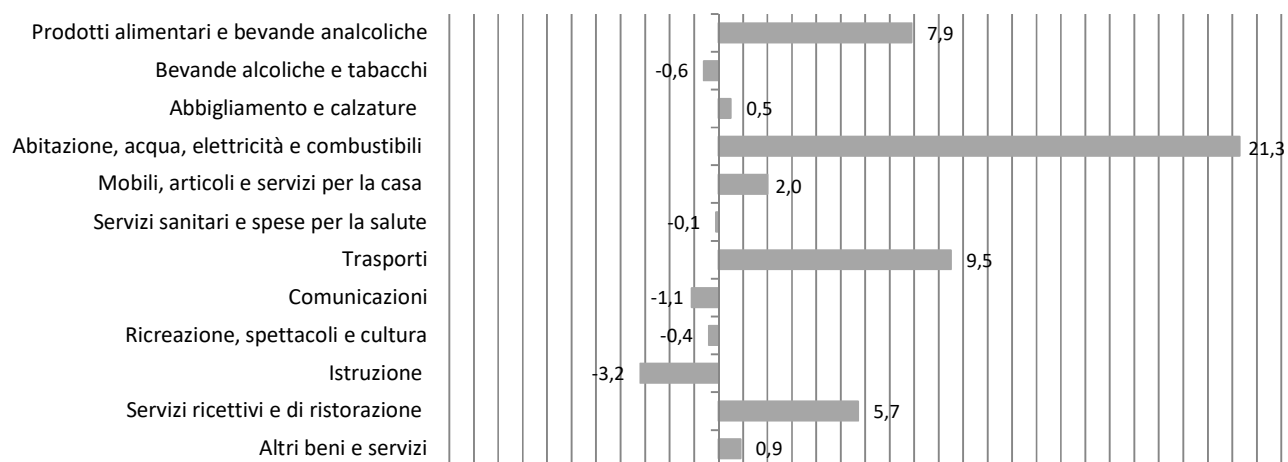
Aprile 2022, variazioni percentuali congiunturale



Rispetto a Aprile 2021 i tassi di crescita si registrano per Abitazione, acqua, elettricità e combustibili (+21,3%), Trasporti (+9,5%), Prodotti alimentari e bevande analcoliche (+7,9%), Servizi ricettivi e di ristorazione (+5,7%), Mobili, articoli e servizi per la casa (+2,0%), Altri beni e servizi (+0,9%), Abbigliamento e calzature (+0,5%); in diminuzione l'indice per Istruzione (-3,2%), Comunicazione (-1,1%), Bevande alcoliche e tabacchi (-0,6%), Ricreazione, spettacoli e cultura (+0,4%), Servizi sanitari e spese per la salute (-0,1%),

Indici dei Prezzi al consumo NIC, per divisione di spesa

Aprile 2022, variazioni percentuali tendenziale



Indici dei Prezzi al consumo NIC, per divisione di spesa

Aprile 2022, indici e variazioni percentuali (base 2015=100)

DIVISIONI	Indici	Variazioni %	
	Aprile	<u>Apr. - 2022</u>	<u>Apr. - 2022</u>
	2022	<u>Mar. - 2022</u>	<u>Apr. - 2021</u>
Prodotti alimentari e bevande analcoliche	115,6	1,6	7,9
Bevande alcoliche e tabacchi	111,3	-0,2	-0,6
Abbigliamento e calzature	103	0,1	0,5
Abitazione, acqua, elettricità e combustibili	126,2	-5,6	21,3
Mobili, articoli e servizi per la casa	106	0,3	2,0
Servizi sanitari e spese per la salute	102	0,1	-0,1
Trasporti	115,1	-3,1	9,5
Comunicazioni	87,4	0,1	-1,1
Ricreazione, spettacoli e cultura	100,6	-0,7	-0,4
Istruzione	72,9	0,0	-3,2
Servizi ricettivi e di ristorazione	111,7	1,1	5,7
Altri beni e servizi	108,7	0,2	0,9
Indice generale	110,1	-0,6	5,6

L' analisi per le **classi di prodotto**, all'interno di ciascuna divisione di spesa, evidenzia le seguenti dinamiche congiunturali e tendenziali:

Prodotti alimentari e bevande analcoliche

Dinamiche congiunturali: in aumento l'indice per Oli e grassi (+10,5%), Pane e cereali (+3,2%), Caffè, tè e Cacao (+2,5%), Acqua minerali, bevande analcoliche, succhi di frutta e verdura (+1,1%), Vegetali (+1,0%), Latte, formaggi e uova (+0,9%), Prodotti alimentari n.a.c. (+0,8%), Carni (+0,7%), Pesci e prodotti ittici (+0,6%), Zucchero, confetture, miele, cioccolato e dolci (+0,3%), Frutta (+0,1%).

Dinamiche tendenziali: in aumento l'indice per Oli e grassi (+24,0%), Frutta (+15,3%), Vegetali (+12,6%), Pane e cereali (+11,2%), Acque minerali bevande analcoliche e succhi di frutta e verdura (+6,8%), Zucchero, confetture, miele, cioccolato e dolci (+5,0%), Carni (+4,4%), Latte, formaggi e

uova (+3,5%), Prodotti alimentari n.a.c (+2,5%), Pesci e prodotti ittici (+1,8%), Caffè, tè e cacao (+1,5%).

Bevande alcoliche e tabacchi

Dinamiche congiunturali: in aumento l'indice per Birre (+0,2%); in diminuzione l'indice per Alcolici (-2,4%), Vini (-0,8%); invariato l'indice per Tabacchi.

Dinamiche tendenziali: in aumento l'indice per Tabacchi (+0,2%); in diminuzione l'indice per Alcolici (-4,7%), Vini (-2,8%), Birra (-1,7%).

Abbigliamento e calzature

Dinamiche congiunturali: in aumento l'indice per Servizi di lavanderia, riparazione e noleggio abiti (+0,2%), Indumenti e Scarpe ed altre calzature (per entrambi +0,1%); invariato l'indice per Altri articoli d'abbigliamento e accessori per l'abbigliamento, Riparazione e noleggio calzature.

Dinamiche tendenziali: in aumento l'indice per Servizi di lavanderia riparazione e noleggio abiti (+2,5%), Riparazione e noleggio calzature (+1,3%), Altri articoli d'abbigliamento e accessori per l'abbigliamento (+0,5%), Scarpe e altre calzature (+0,4%), Indumenti (+0,3%).

Abitazione, acqua, energia elettrica gas e altri combustibili

Dinamiche congiunturali: in aumento l'indice per Gasolio per riscaldamento (+4,6%), Combustibili solidi (+2,3%), Servizi per la riparazione e la manutenzione della casa (+1,2%) Prodotti per la riparazione e la manutenzione della casa (+0,7%), Affitti reali per l'abitazione principale (+0,1%); in diminuzione l'indice per Energia elettrica (-15,7%), Gas (-5,0%); invariato l'indice per Fornitura acqua, Raccolta rifiuti, Raccolta acqua di scarico, Altri servizi per l'abitazione n.a.c.,

Dinamiche tendenziali: in aumento l'indice per Energia elettrica (+56,2%), Gas (+41,7%), Gasolio per riscaldamento (+42,9%), Combustibili solidi (+2,6%), Prodotti per la riparazione e la manutenzione della casa (+2,4%), Servizi per la riparazione e la manutenzione della casa (+2,2%), Affitti reali per l'abitazione principale (+0,7%); invariato l'indice per Forniture acqua, Raccolta rifiuti, Raccolta acque di scarico, Altri servizi per l'abitazione n.a.c..

Mobili, articoli e servizi per la casa

Dinamiche congiunturali: in aumento l'indice per Beni non durevoli per la casa (+0,8%), Grandi apparecchi domestici elettrici e non (+0,7%), Articoli tessili per la casa e Piccoli utensili ed accessori vari (per entrambi +0,3%), Mobili e arredi e Cristalleria, stoviglie e utensili domestici (per entrambi +0,2%); in diminuzione l'indice per Piccoli elettrodomestici (-0,4%); invariato l'indice per Tappeti e altri rivestimenti per pavimenti, Riparazione di mobili arredi e rivestimenti per pavimenti, Riparazione di apparecchi per la casa, Grandi utensili ed attrezzature per la casa e il giardino, Servizi per la pulizia e la manutenzione della casa.

Dinamiche tendenziali: in aumento l'indice per Beni non durevoli per la casa (+4,5%), Riparazione di mobili, arredi e rivestimenti per pavimenti (+3,2%), Grandi apparecchi domestici elettrici e non (+4,3%), Grandi utensili ed attrezzature per la casa e il giardino (+1,9%), Piccoli utensili ed accessori vari (+1,2%), Servizi per la pulizia e la manutenzione della casa (+1,1%), Mobili e arredi (+1,0%), Tappeti e altri rivestimenti per pavimenti e Cristalleria e stoviglie e utensili domestici (entrambi +0,4%); in diminuzione l'indice per Piccoli elettrodomestici (-0,2%); invariato l'indice per Articoli tessili per la casa, Riparazione di apparecchi per la casa.

Servizi sanitari e spese per la salute

Dinamiche congiunturali: in aumento Prodotti farmaceutici (+0,3%); in diminuzione l'indice per Altri prodotti medicali (-0,2%); invariato l'indice per Attrezzature ed apparecchi terapeutici, Servizi medici, Servizi dentistici, Servizi paramedici, Servizi ospedalieri.

Dinamiche tendenziali: in aumento l'indice per Servizi dentistici (+0,8%), Attrezzature ed apparecchi terapeutici (+0,4%), Servizi medici e Servizi paramedici (per entrambi +0,1%); in diminuzione l'indice per Altri prodotti medicali (-5,5%), Prodotti farmaceutici (-0,4%); invariato l'indice per Servizi ospedalieri.

Trasporti

Dinamiche congiunturali: in aumento l'indice per Trasporto aereo passeggeri (+42,8%), Trasporto marittimo e per vie d'acqua interne (+9,4%), Trasporto passeggeri su rotaia (+2,4%), Automobili (+0,4%), Pezzi di ricambio e accessori per mezzi di trasporto privati (+0,3%); in diminuzione l'indice per Carburanti e lubrificanti per mezzi di trasporto privati (-8,5%), Biciclette (-0,1 %); invariato l'indice per Motocicli e ciclomotori , Manutenzione e riparazione mezzi di trasporto privati, Altri servizi relativi ai mezzi di trasporto privati, Trasporto passeggeri su strada, Trasporto multimodale passeggeri, Acquisto di altri servizi di trasporto.

Dinamiche tendenziali: in aumento l'indice per Trasporto aereo passeggeri (+57,6%), Carburanti e lubrificanti per mezzi di trasporto privati (+18,1), Trasporto marittimo e per vie d'acqua interne (+17,8%), Altri servizi relativi ai mezzi di trasporto privati (+6,3%), Automobili (+4,0%), Motocicli e ciclomotori (+2,5%), Pezzi di ricambio e accessori per mezzi di trasporto privati (+1,5%), Manutenzione e riparazione mezzi di trasporto privati (+1,4%), Biciclette (+0,6%); in diminuzione l'indice per Trasporto passeggeri su rotaia (-10,3%); invariato l'indice per Trasporto passeggeri su strada, Trasporto multimodale passeggeri, Acquisto di altri servizi di trasporto.

Comunicazione

Dinamiche congiunturali: in aumento l'indice per Apparecchi telefonici e telefax (+0,2%), Servizi di telefonia e telefax (+0,1%); in variato l'indice per Servizi postali.

Dinamiche tendenziali: in aumento l'indice per Servizi postali (+5,5%); in diminuzione l'indice per Apparecchi telefonici e telefax (-9,0%), Servizi di telefonia e telefax (-0,3%).

Ricreazione, spettacoli e cultura

Dinamiche congiunturali: in aumento l'indice per Animali domestici e relativi prodotti (+1,1%), Libri e Giornali e periodici (per entrambi +0,4%); in diminuzione l'indice per Pacchetti vacanza (-13,2%), Apparecchi di ricezione, registrazione e riproduzione di suoni (-5,5%), Supporti di registrazione (-2,2%); Apparecchi fotografici e cinematografici e strumenti ottici (-2,1%), Apparecchi per il trattamento dell'informazione (-1,1%), Servizi ricreativi e sportivi (-0,5%); Giochi, giocattoli e hobby (-0,2%); invariato l'indice per Beni durevoli per ricreazione all'aperto, Strumenti musicali e beni durevoli per ricreazione al coperto, Articoli sportivi, per campeggio e attività ricreative, Articoli per giardinaggio, piante e fiori, Servizi veterinari e altri servizi per animali domestici, Servizi culturali, Giochi lotterie e scommesse, Articoli di cartoleria e materiale da disegno.

Dinamiche tendenziali: in aumento l'indice per Beni durevoli per ricreazione all'aperto (+13,7%), Supporti di registrazione (+10,4%), Servizi ricreativi e sportivi (+3,9%), Animali domestici e relativi prodotti (+3,5%), Giornali e periodici (+2,8%), Servizi culturali (+2,0%), Apparecchi fotografici e cinematografici e strumenti ottici (+1,9%), Articoli per giardinaggio piante e fiori (+1,3%), Strumenti

musicali e beni durevoli per ricreazione al coperto (+1,2%), Articoli di cartoleria e materiali da disegno (+1,0%), Giochi giocattoli e hobby (+0,7%), Libri (+0,6%), Servizi veterinari e alti servizi per animali domestici (+0,4%); in diminuzione l'indice per Apparecchi di ricezione, registrazione e riproduzione di suoni (-17,2%), Pacchetti vacanza (-15,2%), Apparecchi per il trattamento dell'informazione (-7,6%), Articoli sportivi, per campeggio e attività ricreative (-1,9%); invariato l'indice per Giochi lotterie e scommesse.

Istruzione

Dinamiche congiunturali: invariato l'indice per Scuola dell'infanzia ed istruzione primaria, Istruzione secondaria, Istruzione universitaria, Corsi d'istruzione e di formazione.

Dinamiche tendenziali: in aumento l'indice per Corsi d'istruzione e di formazione (+0,6%); in diminuzione l'indice per Scuola dell'infanzia primaria (-5,3%), Istruzione secondaria (-3,6%), Istruzione universitaria (-3,4%).

Servizi ricettivi e di ristorazione

Dinamiche congiunturali: in aumento l'indice per Servizio di alloggio (+3,9%), Ristorante, bar e simili (+0,6%); invariato l'indice per Mense.

Dinamiche tendenziali: in aumento l'indice per Mense (+37,4%), Servizi d'alloggio (+8,1%), Ristoranti, bar e simili (+4,6%).

Altri beni e servizi

Dinamiche congiunturali: in aumento l'indice per Altri apparecchi non elettrici, articoli e prodotti per la cura (+1,0%), Servizi assicurativi connessi alla salute (+0,5%), Altri servizi finanziari n.a.c. (+0,2%) Altri effetti personali e Assicurazione sui mezzi trasporto (per entrambi +0,1%); in diminuzione l'indice per Apparecchi elettrici per la cura della persona (-2,6%), Gioielleria ed orologeria (-0,2%); invariato l'indice per Servizi di parrucchiere e trattamenti di bellezza, Assistente sociale, Servizi assicurativi connessi all'abitazione, Altri servizi n.a.c..

Dinamiche Tendenziali: in aumento l'indice per Gioielleria ed orologeria (+5,5%), Altri servizi finanziari n.a.c. (+2,1%), Servizi assicurativi connessi alla salute (+2,0%), Servizi di parrucchiere e trattamenti di bellezza (+1,3%), Servizi assicurativi connessi all'abitazione (+1,2%), Altri effetti personali (+0,8%), Assicurazione sui mezzi di trasporto (+0,4%), Altri servizi n.a.c. (+0,3%), Altri apparecchi non elettrici, articoli e prodotti per la cura (+0,2%), Assistenza sociale (+0,1%); in diminuzione l'indice per Apparecchi elettrici per la cura della persona (-4,1%).

Prodotti per frequenza di acquisto

Indici dei prezzi al consumo NIC, per prodotti a diversa frequenza di acquisto

Aprile 2022, indici e variazioni percentuali (base 2015= 100)

TIPOLOGIA DI PRODOTTI	Indici	Variazioni %	
	Aprile -2022 (base 2015=100)	Mensile	Tendenziale
		<u>Apr. - 2022</u>	<u>Apr. - 2022</u>
Alta frequenza di acquisto	114,3	-0,4	6,9
Media frequenza di acquisto	107,8	-1,3	5,8
Bassa frequenza di acquisto	105,5	0,1	1,5
Indice generale	110,1	-0,6	5,6

Glossario

Prodotti ad alta frequenza di acquisto: includono, oltre ai generi alimentari, le bevande alcoliche e analcoliche, i tabacchi, le spese per l'affitto, i beni non durevoli per la casa, i servizi per la pulizia e manutenzione della casa, i carburanti, i trasporti urbani, i giornali e i periodici, i servizi di ristorazione, le spese di assistenza,

Prodotti a media frequenza di acquisto: comprendono, tra gli altri, le spese di abbigliamento, le tariffe elettriche e quelle relative all'acqua potabile e lo smaltimento dei rifiuti, i medicinali, i servizi medici e quelli dentistici, i trasporti stradali, ferroviari marittimi e aerei, i servizi postali e telefonici, i servizi ricreativi e culturali, i pacchetti vacanze, i libri, gli alberghi e gli altri servizi di alloggio,

Prodotti a bassa frequenza di acquisto: comprendono gli elettrodomestici, i servizi ospedalieri, l'acquisto dei mezzi di trasporto, i servizi di trasloco, gli apparecchi audiovisivi, fotografici e informatici, gli articoli sportivi,

Variazione congiunturale: variazione rispetto al periodo precedente,

Variazione tendenziale: variazione rispetto allo stesso periodo dell'anno precedente,