



CITTA' DI CATANZARO
SETTORE SERVIZI DEMOGRAFICI E STATISTICA

Dati definitivi del mese di **Agosto - 2020**
Indice Prezzi al consumo per l'intera collettività – **Catanzaro**

Gli indici dei prezzi al consumo di agosto 2020 sono stati elaborati nel contesto di progressiva riduzione della gravità dell'emergenza sanitaria dovuta al diffondersi del Covid-19 in Italia e di riapertura di buona parte delle attività commerciali di offerta di beni e servizi di consumo. Pur rimanendo sopra la norma, il numero di mancate rilevazioni è quindi diminuito (analogamente a quanto accaduto a giugno e luglio).

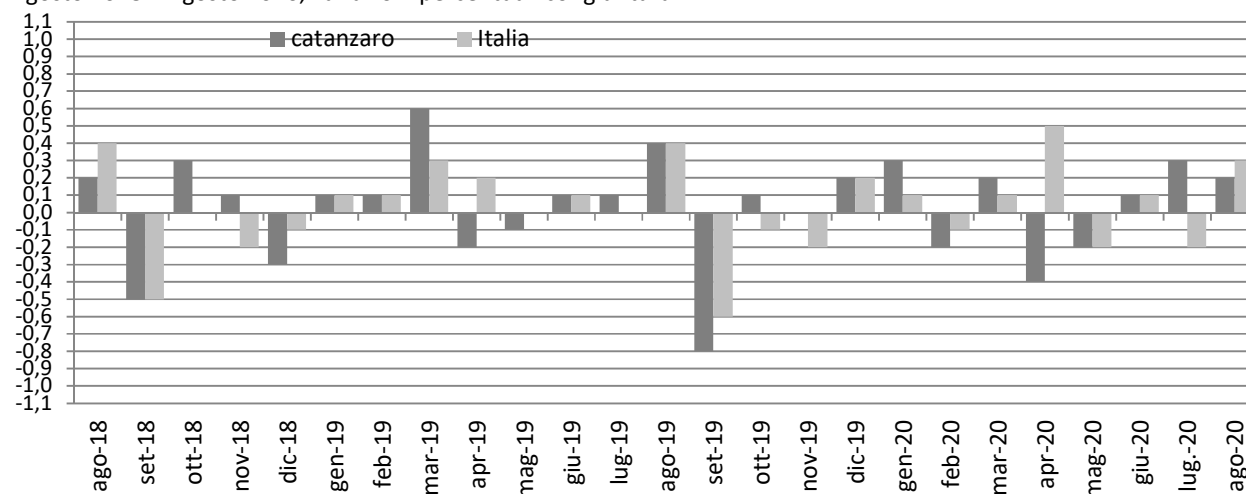
L'impianto dell'indagine sui prezzi al consumo, basato sull'utilizzo di una pluralità di canali per l'acquisizione dei dati, ha consentito di ridurre gli effetti negativi dell'elevato numero di mancate rilevazioni sulla qualità delle misurazioni della dinamica dei prezzi al consumo. La situazione che si è venuta determinando e le modalità con le quali è stata via via affrontata sono illustrate nella Nota metodologica, alle pagine 20, 21 e 22 del comunicato stampa diffuso oggi dall'Istat.

Come ricordato nella Nota metodologica dell'Istat, gli indici ai diversi livelli di aggregazione, sia nazionali sia locali, che hanno avuto una quota di imputazioni superiore al 50% (in termini di prezzi mancanti e/o di peso), sono segnalati mediante l'utilizzo del flag "i" (dato imputato).

Nel mese di **Agosto 2020** a seguito della rilevazione dei prezzi al consumo per l'intera collettività (NIC) effettuata dall'Ufficio Statistica del Comune di Catanzaro, l'indice complessivo della città è pari a **103** con una variazione tendenziale dello **-0,2** ed una variazione congiunturale dello **0,2**.

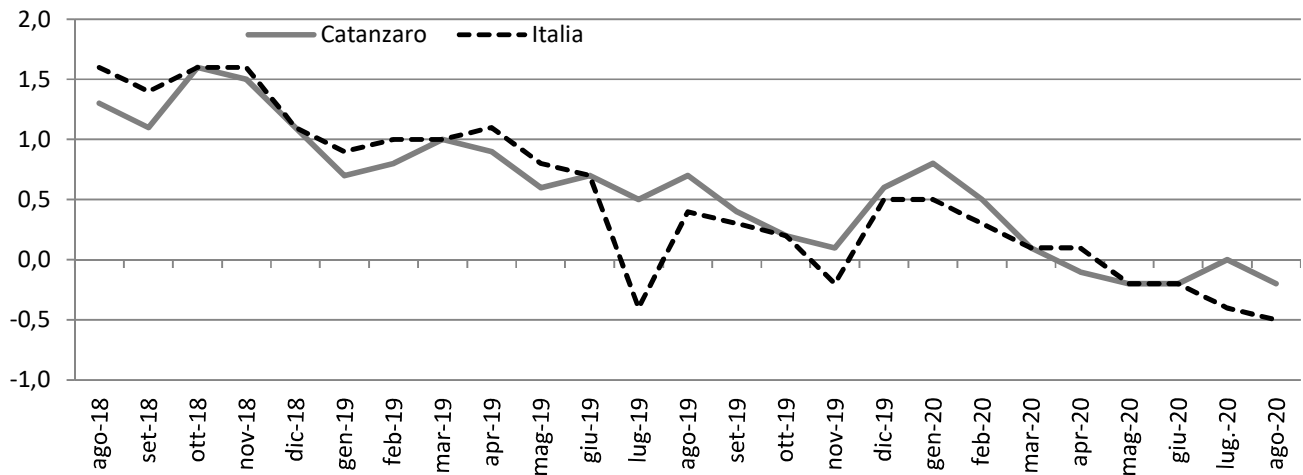
Indice generale NIC

Agosto 2018 – Agosto 2020, variazioni percentuali congiunturali



Indici generale NIC

Agosto 2018 – Agosto 2020, variazioni percentuali tendenziali



Gennaio 2018 – Dicembre 2020, indice e variazioni percentuali (base 2015 = 100)

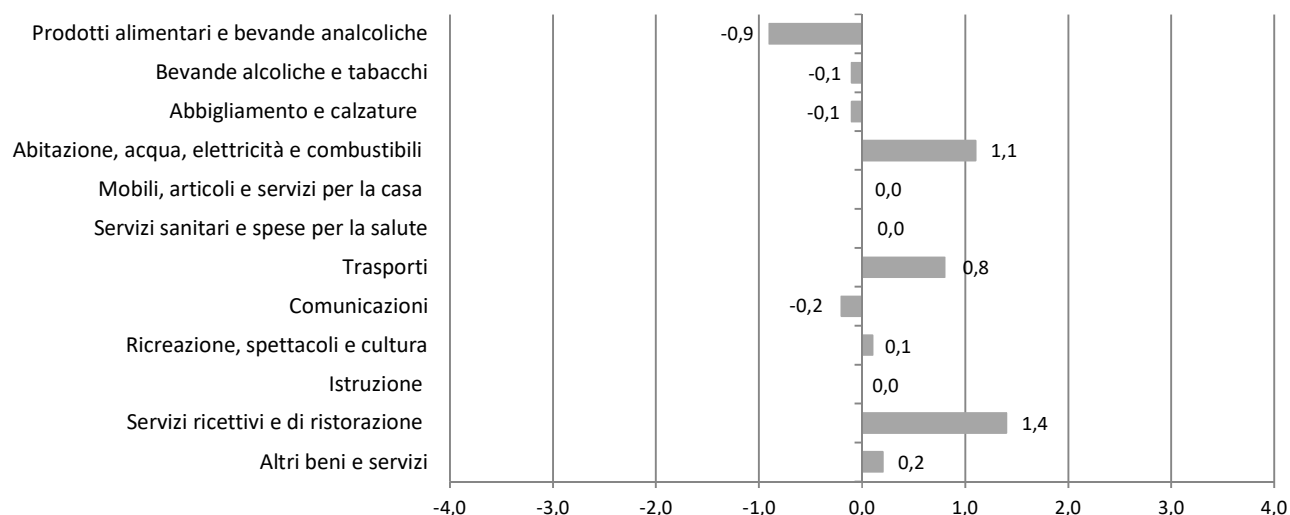
MESI	2018			2019			2020		
	Indici	Variazioni %		Indici	Variazioni %		Indici	Variazione %	
		Cong.	Tend.		Cong.	Tend.		Cong.	Tend.
Gennaio	101,5	0,5	0,9	102,2	0,1	0,7	103	0,3	0,8
Febbraio	101,5	0,0	0,5	102,3	0,1	0,8	102,8	-0,2	0,5
Marzo	101,8	0,3	0,7	102,9	0,6	1,1	103	0,2	0,1
Aprile	101,8	0,0	0,7	102,7	-0,2	0,9	102,6	-0,4	-0,1
Maggio	102	0,2	0,7	102,6	-0,1	0,6	102,4	-0,2	-0,2
Giugno	102	0,0	0,9	102,7	0,1	0,7	102,5	0,1	-0,2
Luglio	120,3	0,3	1,2	102,8	0,1	0,5	102,8	0,3	0,0
Agosto	102,5	0,2	1,3	103,2	0,4	0,7	103	0,2	-0,2
Settembre	102	-0,5	1,1	102,4	-0,8	0,4			
Ottobre	102,3	0,3	1,6	102,5	0,1	0,2			
Novembre	102,4	0,1	1,1	102,5	0,0	0,1			
Dicembre	102,1	-0,3	1,1	102,7	0,2	0,6			
Media Annuale	103,3	0,1	1,0	102,6	0,0	0,6			

Divisioni di spesa

L'analisi generale delle divisioni di spesa a livello congiunturale mostra aumenti per Servizi ricettivi e di ristorazione (+1,4%), Abitazione, acqua, elettricità e combustibili (+1,1%), Trasporti (+0,8%), Altri beni e servizi (+0,2%), Ricreazione, spettacoli e cultura (+0,1%); in diminuzione l'indice per Prodotti alimentari e bevande analcoliche (-0,9%), Comunicazioni (-0,2%), Bevande alcoliche e tabacchi e Abbigliamento e calzature (per entrambi -0,1%); invariato l'indice per Mobili, articoli e servizi per la casa, Servizi sanitari e spese per la salute, Istruzione.

Indici dei prezzi al consumo NIC, per divisione di spesa

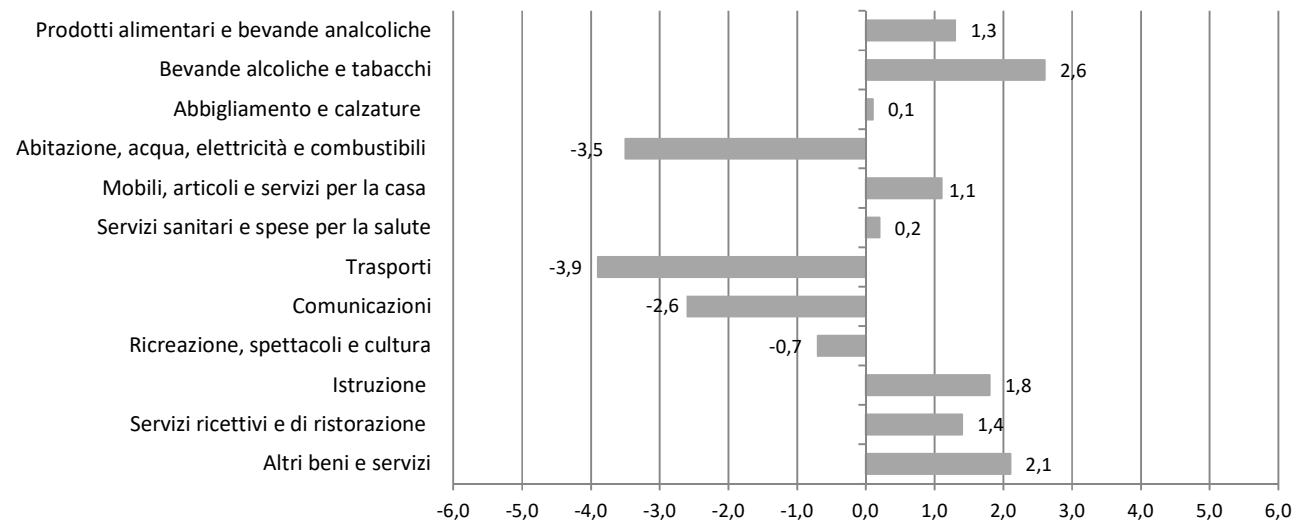
Agosto 2020, variazioni percentuali congiunturale



Rispetto ad Agosto 2019 i tassi di crescita si registrano per Bevande alcoliche e tabacchi (+2,6%), Altri beni e servizi (+2,1%), Istruzione (+1,8%), Servizi ricettivi e di ristorazione (+1,4%), Prodotti alimentari e bevande analcoliche (+1,3%), Mobili articoli e servizi per la casa (+1,1%), Servizi sanitari e spese per la salute (+0,2%), Abbigliamento e calzature (+0,1%); in diminuzione l'indice per Trasporti (-3,9%), Abitazione, acqua, elettricità e combustibili (-3,5%), Comunicazioni (-2,6%), Ricreazione, spettacoli e cultura (-0,7%).

Indici dei Prezzi al consumo NIC, per divisione di spesa

Agosto 2020, variazioni percentuali tendenziale



Indici dei Prezzi al consumo NIC, per divisione di spesa

Agosto 2020, indici e variazioni percentuali (base 2015=100)

DIVISIONI	Indici	Variazioni %	
	Agosto	<u>Ago. - 2020</u>	<u>Ago. - 2020</u>
	2020	<u>lug. - 2020</u>	<u>Ago. - 2019</u>
Prodotti alimentari e bevande analcoliche	104,7	-0,9	1,3
Bevande alcoliche e tabacchi	110,9	-0,1	2,6
Abbigliamento e calzature	102	-0,1	0,1
Abitazione, acqua, elettricità e combustibili	98,2	1,1	-3,5
Mobili, articoli e servizi per la casa	103,6	0,0	1,1
Servizi sanitari e spese per la salute	101,2	0,0	0,2
Trasporti	102,2	0,8	-3,9
Comunicazioni	87,8	-0,2	-2,6
Ricreazione, spettacoli e cultura	101,4	0,1	-0,7
Istruzione	77,5	0,0	1,8
Servizi ricettivi e di ristorazione	110,2	1,4	1,4
Altri beni e servizi	106,6	0,2	2,1
Indice generale	103	0,2	-0,2

L' analisi per le **classi di prodotto**, all'interno di ciascuna divisione di spesa, evidenzia le seguenti dinamiche congiunturali e tendenziali:

Prodotti alimentari e bevande analcoliche

Dinamiche congiunturali in aumento l'indice per Oli e grassi (+2,4%), Pane e cereali (+0,7%), Pesci e prodotti ittici (+0,4%), Acque minerali, bevande analcoliche, succhi di frutta e verdura (+0,3%), Carni e Zucchero, confetture, miele, cioccolato e dolci (per entrambi +0,2%); in diminuzione l'indice per Frutta (-11,0%), Vegetali (-1,0%), Prodotti alimentari n.a.c. e Caffè, tè e cacao (per entrambi -0,7%), Latte, formaggi e uova (-0,1%).

Dinamiche tendenziali: gli aumenti più marcati si evidenziano per Acque minerali, bevande analcoliche, succhi di frutta e verdura (+2,6%), Pesci e prodotti ittici (+2,1%), Zucchero, confetture, miele, cioccolato e dolci (+1,8%), Carni (1,6%), Caffè, tè e cacao (+1,4%), Pane e cereali (+1,3%),

Latte, formaggi e uova (+1,2%), Frutta (+1,1%), Vegetali e Prodotti alimentari n.a.c. (per entrambi +0,9%); in diminuzione l'indice per Oli e grassi (-2,1%).

Bevande alcoliche e tabacchi

Dinamiche congiunturali: in aumento l'indice per Birre (+1,5%); in diminuzione l'indice per Vini (-1,2%), Alcolici (-0,7%), invariato l'indice per Tabacchi.

Dinamiche tendenziali: in aumento l'indice per Tabacchi (+3,0%), Alcolici (+1,8%), Birre (+1,4%), Vini (+1,2%).

Abbigliamento e calzature

Dinamiche congiunturali: in diminuzione l'indice per Indumenti (-0,1%); invariato l'indice per Altri articoli d'abbigliamento e accessori per l'abbigliamento, Servizi di lavanderia, riparazione e noleggio abiti, Scarpe ed altre calzature, Riparazione e noleggio calzature.

Dinamiche tendenziali: in aumento l'indice per Scarpe e altre calzature (+1,2%), Riparazione e noleggio calzature (+0,7%), Altri articoli d'abbigliamento e accessori per l'abbigliamento (+0,4%), Servizi di lavanderia riparazione e noleggio abiti (+0,3%); in diminuzione l'indice per Indumenti (-0,2%).

Abitazione, acqua, energia elettrica e combustibili

Dinamiche congiunturali: in aumento l'indice per Fornitura acqua e Raccolta acque di scarico (per entrambi +11,5%), Energia elettrica (+1,1%); in diminuzione l'indice per Gasolio per riscaldamento (-0,9%); invariato l'indice per Affitti reali per l'abitazione principale, Prodotti per la riparazione e la manutenzione della casa, Servizi per la riparazione e la manutenzione della casa, Raccolta rifiuti, Gas, Combustibili solidi.

Dinamiche tendenziali: in aumento l'indice per Forniture acqua e Raccolta acque di scarico (per entrambi +11,5%), Combustibili solidi (+3,5%), Prodotti per la riparazione e la manutenzione della casa (+1,5%); in diminuzione l'indice per Gasolio per riscaldamento (+ 14,0 %), Gas (- 10,9 %), Energia elettrica (-10,2%), Affitti reali per l'abitazione principale (-0,1%); invariato l'indice per Servizi per la riparazione e la manutenzione della casa, Raccolta rifiuti.

Mobili, articoli e servizi per la casa

Dinamiche congiunturali: in aumento l'indice per Grandi apparecchi domestici elettrici e non (+0,2%), Mobili e arredi e Piccoli utensili ed accessori vari (per entrambi +0,1%); in diminuzione l'indice per Piccoli elettrodomestici (-0,5%); invariato l'indice per Tappeti e altri rivestimenti per pavimenti, Riparazione di mobili arredi e rivestimenti per pavimenti, Articoli tessili per la casa, Riparazione di apparecchi per la casa, Cristalleria, stoviglie e utensili domestici, Grandi utensili ed attrezzature per la casa e il giardino, Beni non durevoli per la casa, Servizi per la pulizia e la manutenzione della casa.

Dinamiche tendenziali: in aumento l'indice per Grandi apparecchi domestici elettrici e non (+2,7%), Beni non durevoli per la casa (+2,1%), Tappeti e altri rivestimenti per pavimenti (+1,8%), Riparazione di mobili, arredi e rivestimenti per pavimenti (+1,7%), Grandi utensili ed attrezzature per la casa e il giardino (+1,3%), Piccoli utensili ed accessori vari (+0,9%), Cristalleria e stoviglie e utensili domestici (+0,8%), Articoli tessili per la casa e Servizi per la pulizia e la manutenzione della casa (per entrambi +0,7%), Mobili e arredi (+0,4%), Piccoli elettrodomestici (+0,3%); invariato l'indice per Riparazione di apparecchi per la casa.

Servizi sanitari e spese per la salute

Dinamiche congiunturali: in aumento l'indice per Altri prodotti medicali (+0,3%); in diminuzione l'indice per Attrezzature ed apparecchi terapeutici (-0,2%); rimane invariato l'indice per Prodotti farmaceutici, Servizi medici, Servizi dentistici, Servizi paramedici, Servizi ospedalieri.

Dinamiche tendenziali: in aumento l'indice per Altri prodotti medicali (+1,1%), Attrezzature ed apparecchi terapeutici (+0,9%), Servizi dentistici (+0,3%), Prodotti farmaceutici e Servizi paramedici (per entrambi 0,1%); invariato l'indice per Servizi medici, Servizi ospedalieri.

Trasporti

Dinamiche congiunturali: in aumento l'indice per Trasporto marittimo e per vie d'acqua interne (+29,8 %), Trasporto passeggeri su rotaia (+0,7%), Automobili (+0,2%), Motocicli e ciclomotori (+0,2%), Pezzi di ricambio e accessori per mezzi di trasporto privati (+0,2%); in diminuzione l'indice per Carburanti e lubrificanti per mezzi di trasporto privati (-0,3%), Biciclette (-0,2%); invariato l'indice per Manutenzione e riparazione mezzi di trasporto privati, Altri servizi relativi ai mezzi di trasporto privati, Trasporto passeggeri su strada, Trasporto multimodale passeggeri, Acquisto di altri servizi di trasporto.

Dinamiche tendenziali: in aumento l'indice per Trasporto passeggeri su rotaia (+5,7%), Automobili (+1,9%), Motocicli e ciclomotori (+1,0%), Biciclette e Pezzi di ricambio e accessori per mezzi di trasporto privati (per entrambi +0,9%), Altri servizi relativi ai mezzi di trasporto privati (+0,1%); in diminuzione l'indice per Carburanti e lubrificanti per mezzi di trasporto privati (-9,2 %), Trasporto marittimo e per vie d'acqua interne (-8,1%); Manutenzione e riparazione mezzi di trasporto privati (-0,1%), invariato l'indice per Trasporto passeggeri su strada, Trasporto multimodale passeggeri, Acquisto di altri servizi di trasporto.

Comunicazione

Dinamiche congiunturali: in diminuzione l'indice per Apparecchi telefonici e telefax (-1,8%), Servizi di telefonia e telefax (-0,1%); invariato l'indice per Servizi postali.

Dinamiche tendenziali: in aumento l'indice per Servizi postali (+0,2%); in diminuzione l'indice per Apparecchi telefonici e telefax (-21,0%), Servizi di telefonia e telefax (-0,8%).

Ricreazione, spettacoli e cultura

Dinamiche congiunturali: in aumento l'indice per Pacchetti vacanza (+4,2%), Servizi ricettivi e sportivi (+2,2%), Articoli sportivi, per campeggio e attività ricreative all'aperto e Animali domestici e relativi prodotti (per entrambi +0,6%), Libri (+0,3%); in diminuzione l'indice per Apparecchi fotografici e cinematografici e strumenti ottici (-9,4%), Apparecchi di ricezione, registrazione e riproduzione di suoni (-2,1%), Articoli di cartoleria e materiale da disegno (-1,9%), Apparecchi per il trattamento dell'informazione (-1,2%) Giornali e periodici (-0,6%), Supporti di registrazione e Giochi, giocattoli e hobby (per entrambi -0,3 %), Beni durevoli per ricreazione all'aperto (-0,1%); invariato l'indice per Strumenti musicali e beni durevoli per ricreazione al coperto, Articoli per giardinaggio, piante e fiori, Servizi veterinari e altri servizi per animali domestici, Servizi culturali, Giochi, lotterie e scommesse.

Dinamiche tendenziali: in aumento l'indice per Apparecchi per il trattamento dell'informazione (+8,7%), Articoli sportivi, per campeggio e attività ricreative all'aperto (+3,8%), Beni durevoli per ricreazione all'aperto (+2,3%), Servizi ricettivi e sportivi (+2,1%), Libri (+1,8%), Animali domestici e relativi prodotti (+1,6%), Apparecchi fotografici e cinematografici e strumenti ottici (+1,4%), Servizi veterinari e altri servizi per animali domestici (+0,8%), Giornali e periodici (+0,5%), Articoli per

giardinaggio piante e fiori (+0,2%); in diminuzione l'indice per Apparecchi di ricezione, registrazione e riproduzione di suoni (-15,6 %), Pacchetti vacanza (-9,8%), Servizi culturali (-3,6%), Supporti di registrazione (-3,3%), Articoli di cartoleria e materiali da disegno (-0,6%), Giochi giocattoli e hobby (-0,3%); invariato l'indice per Strumenti musicali e beni durevoli per ricreazione al coperto, Giochi, lotteria e scommesse.

Istruzione

Dinamiche congiunturali: invariato l'indice per Scuola dell'infanzia ed istruzione primaria, Istruzione secondaria, Istruzione universitaria, Corsi d'istruzione e di formazione.

Dinamiche tendenziali: in aumento l'indice per Scuola dell'infanzia primaria (+3,9%), Istruzione universitaria (+1,9%), Corsi d'istruzione e di formazione (+0,5%); invariato l'indice per Istruzione secondaria.

Servizi ricettivi e di ristorazione

Dinamiche congiunturali: in aumento l'indice per Servizi di alloggio (+5,8%), Ristoranti, bar e simili (+0,1%); invariato l'indice per Mense.

Dinamiche tendenziali: in aumento l'indice per Mense (+5,2%), Ristoranti, bar e simili (+1,1%), Servizi di alloggio (+0,1).

Altri beni e servizi

Dinamiche congiunturali: in aumento l'indice per Altri servizi finanziari n.a.c. (+0,9%), Apparecchi elettrici per la cura della persona (+0,7%), Gioielleria ed orologeria (+0,5%), Altri apparecchi non elettrici, articoli e prodotti per la cura (+0,3%), Altri effetti personali (+0,1%); in diminuzione l'indice per Servizi assicurativi connessi all'abitazione (-0,1%); invariato l'indice per Servizi di parrucchiere e trattamenti di bellezza, Assistente sociale, Servizi assicurativi connessi alla salute, Assicurazione sui mezzi trasporto, Altri servizi n.a.c..

Dinamiche Tendenziali: in aumento l'indice per Gioielleria ed orologeria (+5,9 %), Altri servizi n.a.c. (+4,1%), Servizi di parrucchiere e trattamenti di bellezza e Altri servizi finanziari n.a.c. (per entrambi +3,8%), Apparecchi elettrici per la cura della persona (+2,7%), Assistenza sociale (+1,1%), Altri effetti personali (+0,2%); in diminuzione l'indice per Assicurazione sui mezzi di trasporto (-1,6%), Servizi assicurativi connessi alla salute (-1,4%), Servizi assicurativi connessi all'abitazione (-1,1%), Altri apparecchi non elettrici, articoli e prodotti per la cura (-0,6%).

Prodotti per frequenza di acquisto

Indici dei prezzi al consumo NIC, per prodotti a diversa frequenza di acquisto

Agosto 2020, indici e variazioni percentuali (base 2015= 100)

TIPOLOGIA DI PRODOTTI	Indici	Variazioni %	
	Agosto - 2020 (base 2015=100)	Mensile <u>Ago. - 2020</u> Lug. - 2020	Tendenziale <u>Ago. - 2020</u> <u>Ago. - 2019</u>
Alta frequenza di acquisto	104,2	-0,5	-0,1
Media frequenza di acquisto	101,6	0,8	-0,7
Bassa frequenza di acquisto	103,4	0,1	1.0
Indice generale	103	0,2	-0,2

Glossario

Prodotti ad alta frequenza di acquisto: includono, oltre ai generi alimentari, le bevande alcoliche e analcoliche, i tabacchi, le spese per l'affitto, i beni non durevoli per la casa, i servizi per la pulizia e manutenzione della casa, i carburanti, i trasporti urbani, i giornali e i periodici, i servizi di ristorazione, le spese di assistenza,

Prodotti a media frequenza di acquisto: comprendono, tra gli altri, le spese di abbigliamento, le tariffe elettriche e quelle relative all'acqua potabile e lo smaltimento dei rifiuti, i medicinali, i servizi medici e quelli dentistici, i trasporti stradali, ferroviari marittimi e aerei, i servizi postali e telefonici, i servizi ricreativi e culturali, i pacchetti vacanze, i libri, gli alberghi e gli altri servizi di alloggio,

Prodotti a bassa frequenza di acquisto: comprendono gli elettrodomestici, i servizi ospedalieri, l'acquisto dei mezzi di trasporto, i servizi di trasloco, gli apparecchi audiovisivi, fotografici e informatici, gli articoli sportivi,

Variazione congiunturale: variazione rispetto al periodo precedente,

Variazione tendenziale: variazione rispetto allo stesso periodo dell'anno precedente,