



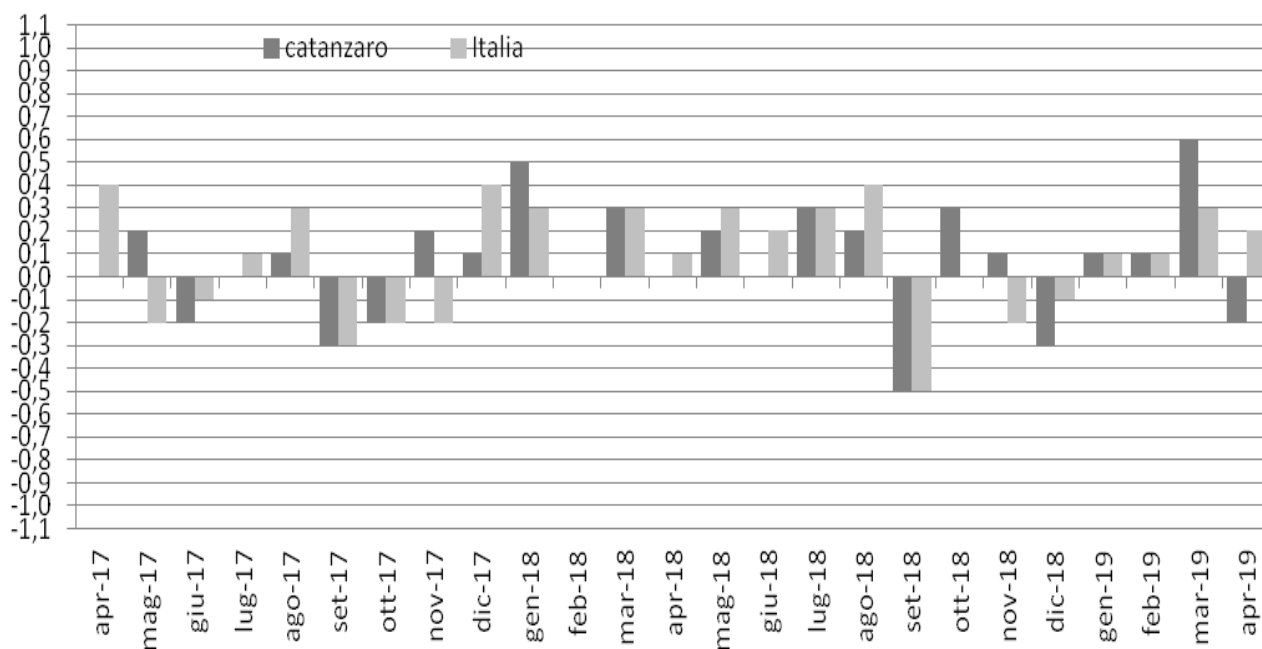
CITTA' DI CATANZARO
SETTORE SERVIZI DEMOGRAFICI E STATISTICA

Dati definitivi del mese di **APRILE - 2019**
Indice Prezzi al consumo per l'intera collettività – **Catanzaro**

Nel mese di Aprile **2019** a seguito della rilevazione dei prezzi al consumo per l'intera collettività (NIC) effettuata dall'Ufficio Statistica del Comune di Catanzaro, l'indice complessivo della città è pari **A 102,7** con una variazione tendenziale dello **0,9** ed una variazione congiunturale dello **-0,2**

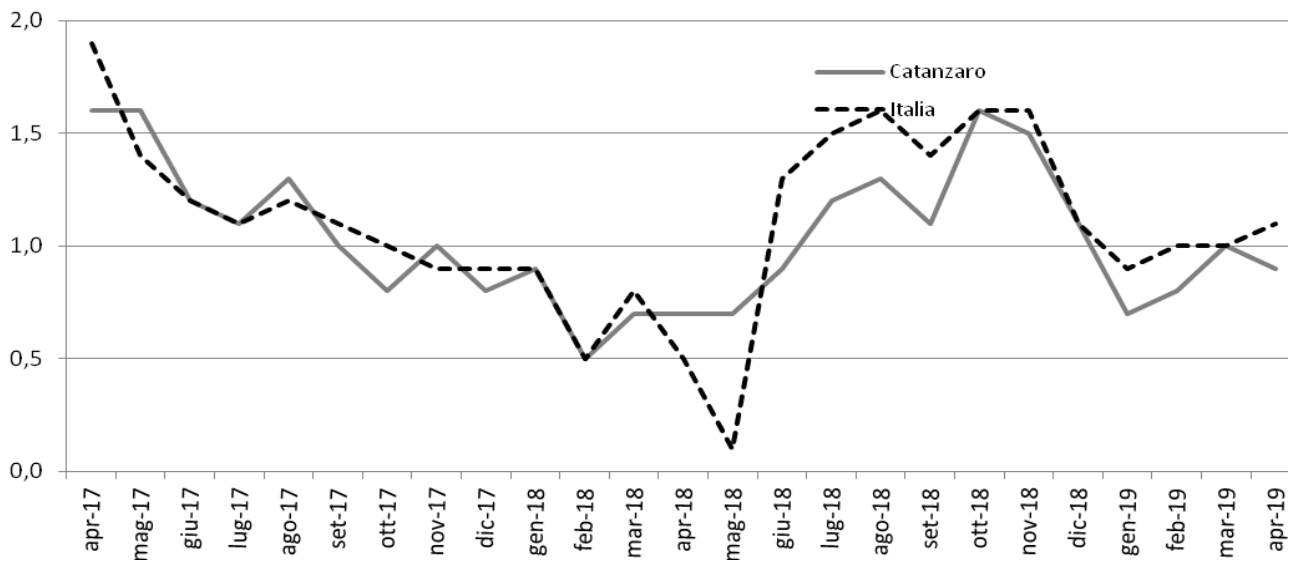
Indice generale NIC

Aprile 2017– Aprile 2019, variazioni percentuali congiunturali



Indici generale NIC

Aprile 2017 – Aprile 2019, variazioni percentuali tendenziali



Gennaio 2017 – Aprile 2019, indice e variazioni percentuali (base 2015 = 100)

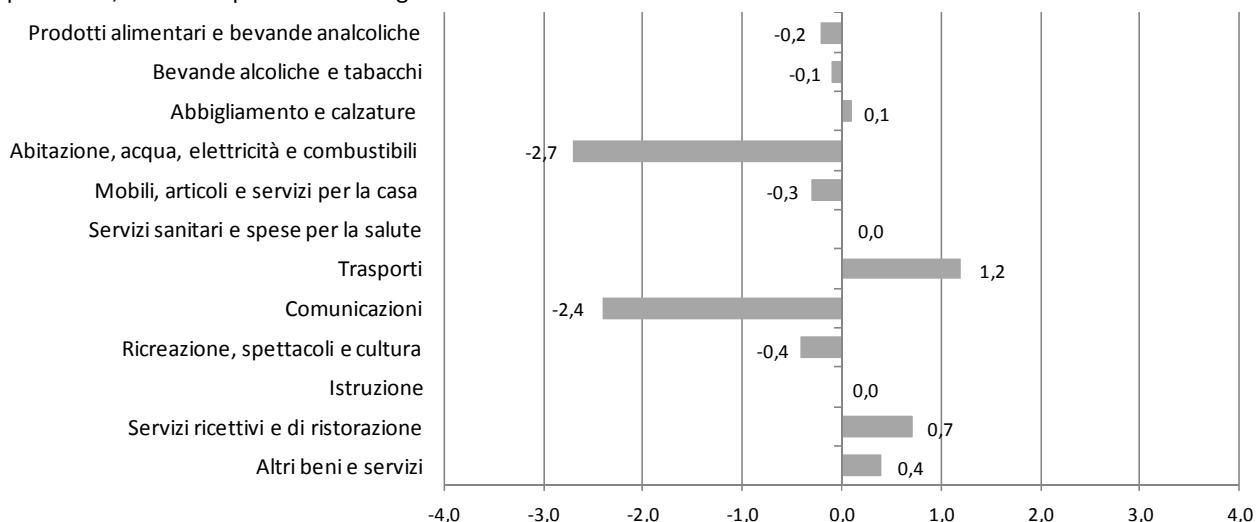
MESI	2017			2018			2019		
	Indici	Variazioni %		Indici	Variazioni %		Indici	Variazione %	
		Cong.	Tend.		Cong.	Tend.		Cong.	Tend.
Gennaio	100,6	0,4	1,0	101,5	0,5	0,9	102,2	0,1	0,7
Febbraio	101	0,4	1,7	101,5	0,0	0,5	102,3	0,1	0,8
Marzo	101,1	0,1	1,5	101,8	0,3	0,7	102,9	0,6	1,1
Aprile	101,1	0,0	1,6	101,8	0,0	0,7	102,7	-0,2	0,9
Maggio	101,3	0,2	1,6	102	0,2	0,7			
Giugno	101,1	-0,2	1,2	102	0,0	0,9			
Luglio	101,1	0,0	1,1	120,3	0,3	1,2			
Agosto	101,2	0,1	1,3	102,5	0,2	1,3			
Settembre	100,9	-0,3	1,0	102	-0,5	1,1			
Ottobre	100,7	-0,2	0,8	102,3	0,3	1,6			
Novembre	100,9	0,2	1,0	102,4	0,1	1,1			
Dicembre	101	-0,1	0,8	102,1	-0,3	1,1			
Media Annuale	101	0,0	1,2	103,3	0,1	1,0			

Divisioni di spesa

L'analisi generale delle divisioni di spesa a livello congiunturale mostra aumenti per Trasporti (+1,2%), Servizi ricettivi e di ristorazione (+0,7%), Altri beni e servizi (+0,4%), Abbigliamento e calzature (+0,1%); in diminuzione l'indice per Abitazione, acqua, elettricità e combustibili (-2,7%), Comunicazioni (-2,4%), Ricreazione, spettacoli e cultura (-0,4%), Mobili, articoli e servizi per la casa (-0,3%), Prodotti alimentari e bevande analcoliche (-0,2%), Bevande alcoliche e tabacchi (-0,1%); invariato l'indice per Servizi sanitari e spese per la salute, Istruzione.

Indici dei prezzi al consumo NIC, per divisione di spesa

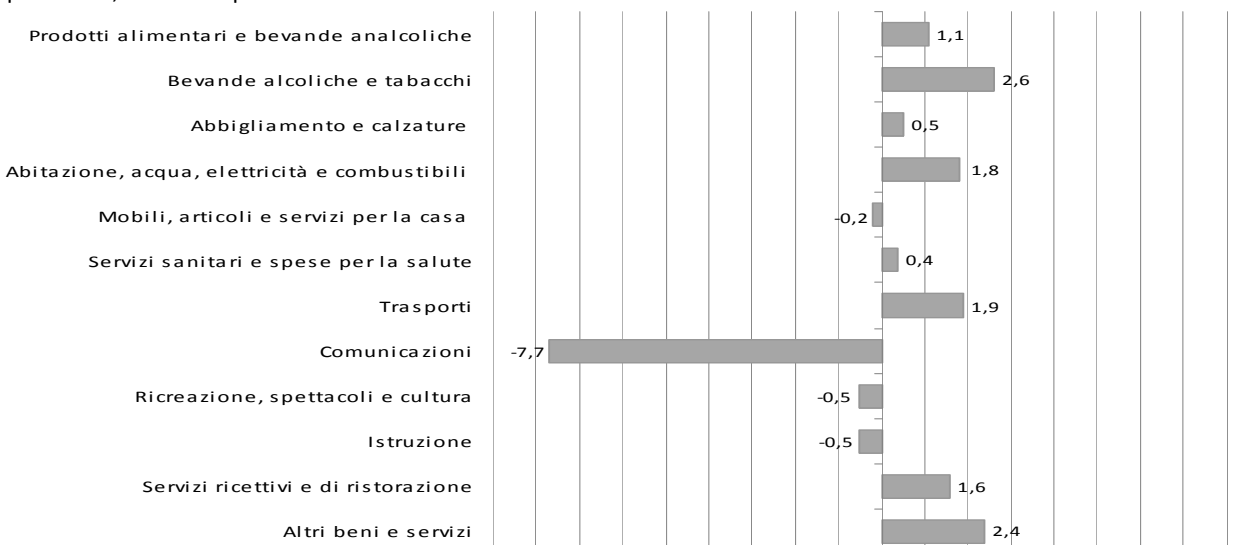
Aprile 2019, variazioni percentuali congiunturale



Rispetto Aprile 2018 i tassi di crescita si registrano per Bevande alcoliche e tabacchi (+2,6%), Altri beni e servizi (+2,4%), Trasporti (+1,9%), Abitazione, acqua, elettricità e combustibili (+1,8%), Servizi ricettivi e di ristorazione (+1,6%), Prodotti alimentari e bevande analcoliche (+1,1%), Abbigliamento e calzature (+0,5%), Servizi sanitari e spese per la salute (+0,4%); in diminuzione l'indice per Comunicazioni (-7,7%), Ricreazione, spettacoli e cultura e Istruzione (per entrambi -0,5%), Mobili articoli e servizi per la casa (-0,2%).

Indici dei Prezzi al consumo NIC, per divisione di spesa

Aprile 2019, variazioni percentuali tendenziale



Indici dei Prezzi al consumo NIC, per divisione di spesa

Aprile 2019, indici e variazioni percentuali (base 2015=100)

DIVISIONI	Indici	Variazioni %	
	Aprile	<u>Apr. - 2019</u>	<u>Apr. - 2019</u>
	2019	<u>Mar. - 2019</u>	<u>Apr. - 2018</u>
Prodotti alimentari e bevande analcoliche	104,4	-0,2	1,1
Bevande alcoliche e tabacchi	108,1	-0,1	2,6
Abbigliamento e calzature	101,7	0,1	0,5
Abitazione, acqua, elettricità e combustibili	102,6	-2,7	1,8
Mobili, articoli e servizi per la casa	101,2	-0,3	-0,2
Servizi sanitari e spese per la salute	101	0,0	0,4
Trasporti	105	1,2	1,9
Comunicazioni	90,8	-2,4	-7,7
Ricreazione, spettacoli e cultura	101,4	-0,4	-0,5
Istruzione	76,1	0,0	-0,5
Servizi ricettivi e di ristorazione	103,3	0,7	1,6
Altri beni e servizi	104,3	0,4	2,4
Indice generale	102,7	-0,2	0,9

L' analisi per le **classi di prodotto**, all'interno di ciascuna divisione di spesa, evidenzia le seguenti dinamiche congiunturali e tendenziali:

Prodotti alimentari e bevande analcoliche

Dinamiche congiunturali in aumento l'indice per Caffè, tè e Cacao (+1,5%), Pane e cereali (+1,1), Carni (+0,3%), Prodotti alimentari n.a.c. (+0,3%), Acque minerale, bevande analcoliche succhi di frutta e verdura (+0,3%), Pesci e prodotti ittici (+0,2%), Latte, formaggi e uova (+0,1%); in diminuzione l'indice per Frutta (-2,3%), Vegetali (-2,1%), Oli e grassi (-0,7%), Zucchero, confetture miele, cioccolato e dolciumi (-0,2%).

Dinamiche tendenziali: gli aumenti più marcati si evidenziano per Frutta (+6,4%), Vegetali (+5,6%), Carni (+0,7%), Pane e cereali (+0,5%), Prodotti alimentari n.a.c. (+0,3%); in diminuzione l'indice per Oli e grassi (-6,5%), Caffè, tè e cacao (-3,5%), Zucchero, confettura, miele, cioccolato e dolciumi (-1,8%), Acque minerali bevande analcoliche, succhi di frutta e verdura (-1,7%); invariato l'indice per Pesci e prodotti ittici, Latte, formaggi e uova.

Bevande alcoliche e tabacchi

Dinamiche congiunturali: in aumento l'indice per Tabacchi (+0,1%); in diminuzione l'indice per Alcolici (-2,2%), Vini (-1,2%), Birre (-0,2%).

Dinamiche tendenziali: in aumento l'indice per Tabacchi (+3,5%), Birre (+0,8%); in diminuzione l'indice per Alcolici (-2,8%), Vini (-0,2%).

Abbigliamento e calzature

Dinamiche congiunturale: in aumento l'indice per Indumenti (+0,1%); invariato l'indice per Altri articoli d'abbigliamento e accessori per l'abbigliamento, Servizi di lavanderia, riparazione e noleggio abiti, Scarpe ed altre calzature, Riparazione e noleggio calzature.

Dinamiche tendenziali: in aumento l'indice per Servizi di lavanderia riparazione e noleggio abiti (+1,4%), Scarpe e altre calzature (+0,7%), Indumenti (+0,5%); in diminuzione l'indice per Riparazione e noleggio calzature (-1,9%), Altri articoli d'abbigliamento e accessori per l'abbigliamento (-0,3%).

Abitazione, acqua, energia elettrica gas e altri combustibili

Dinamiche congiunturale: in aumento l'indice per Gasolio per riscaldamento (+0,9%), Servizi per la riparazione e la manutenzione della casa (+0,2%); in diminuzione l'indice per Gas (-7,4%), Energia elettrica (-4,5%), Combustibili solidi (-0,7%); invariato l'indice per Affitti reali per l'abitazione principale, Prodotti per la riparazione e la manutenzione della casa, Fornitura acqua, Raccolta rifiuti, Altri servizi per l'abitazione n.a.c..

Dinamiche tendenziali: in aumento l'indice per Energia elettrica (+7,3%), Gasolio per riscaldamento (+7,0%), Gas (+4,8%), Prodotti per la riparazione e la manutenzione della casa (+2,2%), Servizi per la riparazione e la manutenzione della casa (+1,5%), Combustibili solidi (+1,0%), Affitti reali per l'abitazione principale (+0,7%); in diminuzione l'indice per Altri servizi per l'abitazione n.a.c. (-20,5%); invariato l'indice per Forniture acqua, Raccolta rifiuti.

Mobili, articoli e servizi per la casa

Dinamiche congiunturali: in aumento l'indice per Mobili e arredi (+0,2%), Articoli tessili per la casa (+0,1%), Piccoli elettrodomestici (+0,1%), Cristalleria, stoviglie e utensili domestici (+0,1%); in diminuzione l'indice per Grandi apparecchi domestici elettrici e non (-1,7%), Beni non durevoli per la casa (-1,1%); invariato l'indice per Tappeti e altri rivestimenti per pavimenti, Riparazione di mobili, Riparazione di apparecchi per la casa, arredi e rivestimenti per pavimenti, Grandi utensili ed attrezzature per la casa e il giardino, Piccoli utensili ed accessori vari, Servizi per la pulizia e la manutenzione della casa.

Dinamiche tendenziali: in aumento l'indice per Riparazione di apparecchi per la casa (+4,4%), Grandi utensili ed attrezzature per la casa e il giardino (+1,8%), Piccoli utensili ed accessori vari (+1,1%), Tappeti e altri rivestimenti per pavimenti (+1,0%), Mobili e arredi (+0,9%), Articoli tessili per la casa (+0,5%), Cristalleria e stoviglie e utensili domestici e Servizi per la pulizia e la manutenzione della casa (per entrambi +0,4%); in diminuzione l'indice per Grandi apparecchi domestici elettrici e non (-7,9%), Beni non durevoli per la casa (-1,1%), Piccoli elettrodomestici (-0,1%); invariato l'indice per Riparazione di mobili, arredi e rivestimenti per pavimenti.

Servizi sanitari e spese per la salute

Dinamiche congiunturali: in aumento l'indice per Attrezzature ed apparecchi terapeutici (+0,2%), Altri prodotti medicali(+0,1%); rimane invariato l'indice per Prodotti farmaceutici, Servizi medici, Servizi dentistici, Servizi paramedici, Servizi ospedalieri.

Dinamiche tendenziali: in aumento l'indice per Servizi dentistici (+2,8%), Servizi paramedici (+1,2%), Attrezzature ed apparecchi terapeutici (+0,7%), Altri prodotti medicali (+0,3%); in diminuzione l'indice per Prodotti farmaceutici (-0,5%); invariato l'indice per Servizi medici, Servizi ospedalieri.

Trasporti

Dinamiche congiunturali: in aumento l'indice per Trasporto aereo passeggeri (+24,0%), Trasporto marittimo e per vie d'acqua interne (+18,7%), Carburanti e lubrificanti per mezzi di trasporto privati (+1,3%), Automobili (+0,1%); in diminuzione l'indice per Trasporto passeggeri su rotaia (-1,8%), Pezzi di ricambio e accessori per mezzi di trasporto privati (-0,3%); invariato l'indice per Motocicli e ciclomotori, Biciclette, Manutenzione e riparazione mezzi di trasporto privati, Altri servizi relativi ai mezzi di trasporto privati, Trasporto passeggeri su strada, Trasporto multimodale passeggeri, Acquisto di altri servizi di trasporto.

Dinamiche tendenziali: in aumento l'indice per Trasporto marittimo e per vie d'acqua interne (+15,3%), Trasporto aereo passeggeri (+10,9%), Trasporto passeggeri su rotaia (+7,3%), Carburanti e lubrificanti per mezzi di trasporto privati (+2,6%), Motocicli e ciclomotori (+1,7%), Automobili (+1,3%), Trasporto multimodale passeggeri (+1,2%), Biciclette (+1,0%), Trasporto passeggeri su strada (+0,8%), Manutenzione e riparazione mezzi di trasporto privati (+0,6%), Pezzi di ricambi e accessori per mezzi di trasporto privati (+0,4%); in diminuzione l'indice per Altri servizi relativi ai mezzi di trasporto privati (- 1,5%); invariato l'indice per Acquisto di altri servizi di trasporto.

Comunicazione

Dinamiche congiunturali: in diminuzione l'indice per Apparecchi telefonici e telefax (-3,3%), Servizi di telefonia e telefax (-2,5%); invariato l'indice per Servizi postali.

Dinamiche tendenziali: in aumento l'indice per Servizi postali (+6,2%); in diminuzione l'indice per Apparecchi telefonici e telefax (-17,9%), Servizi di telefonia e telefax (-7,4 %).

Ricreazione, spettacoli e cultura

Dinamiche congiunturali: in aumento l'indice per Pacchetti vacanza (+2,2%), Animali domestici e relativi prodotti (+1,6%), Giochi, giocattoli e hobby (+0,5%), Apparecchi fotografici e cinematografici e strumenti ottici (+0,3%), Articoli per giardinaggio, piante e fiori (+0,2%), Libri (+0,1%); in diminuzione l'indice per Supporti di registrazione (-8,5%), Apparecchi di ricezione, registrazione e riproduzione di suoni (-2,8%), Apparecchi per il trattamento dell'informazione (-2,7%), Articoli di cartoleria e materiale da disegno (-1,0%) Articoli sportivi, per campeggio e attività ricreative all'aperto (-0,5%), Giornali e periodici e Servizi ricreativi e sportivi (per entrambi -0,3%); invariato l'indice Beni durevoli per ricreazione all'aperto , Strumenti musicali e beni durevoli per ricreazione al coperto, Servizi veterinari e altri servizi per animali domestici, Servizi Culturali, Concorsi pronostici.

Dinamiche tendenziali: in aumento l'indice Pacchetti vacanza (+6,1%), per Giochi giocattoli e hobby (+2,9%), Giornali e Periodici (+2,0%), Servizi ricreativi e sportivi (+1,7%), Beni durevoli per ricreazione all'aperto (1,3%), Articoli per giardinaggio piante e fiori (+0,9%), Strumenti musicali e beni durevoli per ricreazione al coperto (+0,5 %), Articoli di cartoleria e materiali da disegno (+0,3%), Libri (+0,1%); in diminuzione l'indice per Apparecchi di ricezione, registrazione e riproduzione di suoni (-17,3%), Apparecchi per il trattamento dell'informazione (-10,8%),Apparecchi fotografici e cinematografici e strumenti ottici (-4,5%), Supporti di registrazione (-4,3%), Articoli sportivi, per campeggio e attività ricreative all'aperto (-1,2%), , Animali domestici e relativi prodotti e Servizi culturali (per entrambi - 0,1%); invariato l'indice per Servizi veterinari e alti servizi per animali domestici, Concorsi pronostici.

Istruzione

Dinamiche congiunturali: invariato l'indice per Scuola dell'infanzia ed istruzione primaria, Istruzione secondaria, Istruzione universitaria, Corsi d'istruzione e di formazione.

Dinamiche tendenziali: in aumento l'indice per Scuola dell'infanzia ed istruzione primaria (+2,9%); in diminuzione l'indice per Istruzione universitaria (-3,2%); invariato l'indice per Istruzione secondaria, Corsi di istruzione e di formazione.

Servizi ricettivi e di ristorazione

Dinamiche congiunturali: in aumento l'indice per Mense (+11,1%), Servizi di alloggio (+2,1); invariato l'indice per Ristoranti bar e simili.

Dinamiche Tendenziali: in aumento l'indice per Mense (+11,1%) Ristoranti bar e simili (+1,5%), Servizi di alloggio(+0,3%).

Altri beni e servizi

Dinamiche congiunturali: in aumento l'indice per Altri servizi n.a.c. (+3,2%), Altri apparecchi non elettrici, articoli e prodotti per la cura della persona (+0,3%), Gioielleria ed orologeria (+ 0,2%), Altri effetti personali e Assicurazione sui mezzi trasporto (per entrambi +0,1%); invariato l'indice per Servizi di parrucchiere e trattamenti di bellezza, Apparecchi elettrici per la cura della persona,Assistente sociale, Servizi assicurativi connessi all'abitazione, Servizi assicurativi connessi alla salute, Altri servizi finanziari n.a.c..

Dinamiche Tendenziali: in aumento l'indice per Altri servizi n.a.c. (+8,2), Altri servizi finanziari n.a.c. (+6,8%), Assistenza sociale (+1,7%), Servizi di parrucchiere e trattamenti di bellezza (+0,8%), Servizi assicurativi connessi alla salute (+0,5%), Altri effetti personali (+0,4%), Gioielleria ed orologeria e Assicurazione sui mezzi di trasporto (per entrambi +0,3%); in diminuzione l'indice per Altri apparecchi non elettrici, articoli e prodotti per la cura della persona (-1,3%), Servizi assicurativi connessi all'abitazione (-0,4%), Apparecchi elettrici per la cura della persona (-0,1%),

Prodotti per frequenza di acquisto

Indici dei prezzi al consumo NIC, per prodotti a diversa frequenza di acquisto 2019, indici e variazioni percentuali (base 2015= 100)

TIPOLOGIA DI PRODOTTI	Indici	Variazioni %	
	Aprile - 2019 (base 2015=100)	Mensile Apr. - 2019 Mar. - 2019	Tendenziale Apr. - 2019 Apr. - 2018
Alta frequenza di acquisto	104,7	0,1	1,4
Media frequenza di acquisto	101,0	-0,4	0,6
Bassa frequenza di acquisto	102,2	-0,3	0,6
Indice generale	102,7	-0,2	0,9

Glossario

Prodotti ad alta frequenza di acquisto: includono, oltre ai generi alimentari, le bevande alcoliche e analcoliche, i tabacchi, le spese per l'affitto, i beni non durevoli per la casa, i servizi per la pulizia e manutenzione della casa, i carburanti, i trasporti urbani, i giornali e i periodici, i servizi di ristorazione, le spese di assistenza,

Prodotti a media frequenza di acquisto: comprendono, tra gli altri, le spese di abbigliamento, le tariffe elettriche e quelle relative all'acqua potabile e lo smaltimento dei rifiuti, i medicinali, i servizi medici e quelli dentistici, i trasporti stradali, ferroviari marittimi e aerei, i servizi postali e telefonici, i servizi ricreativi e culturali, i pacchetti vacanze, i libri, gli alberghi e gli altri servizi di alloggio,

Prodotti a bassa frequenza di acquisto: comprendono gli elettrodomestici, i servizi ospedalieri, l'acquisto dei mezzi di trasporto, i servizi di trasloco, gli apparecchi audiovisivi, fotografici e informatici, gli articoli sportivi,

Variazione congiunturale: variazione rispetto al periodo precedente,

Variazione tendenziale: variazione rispetto allo stesso periodo dell'anno precedente,