



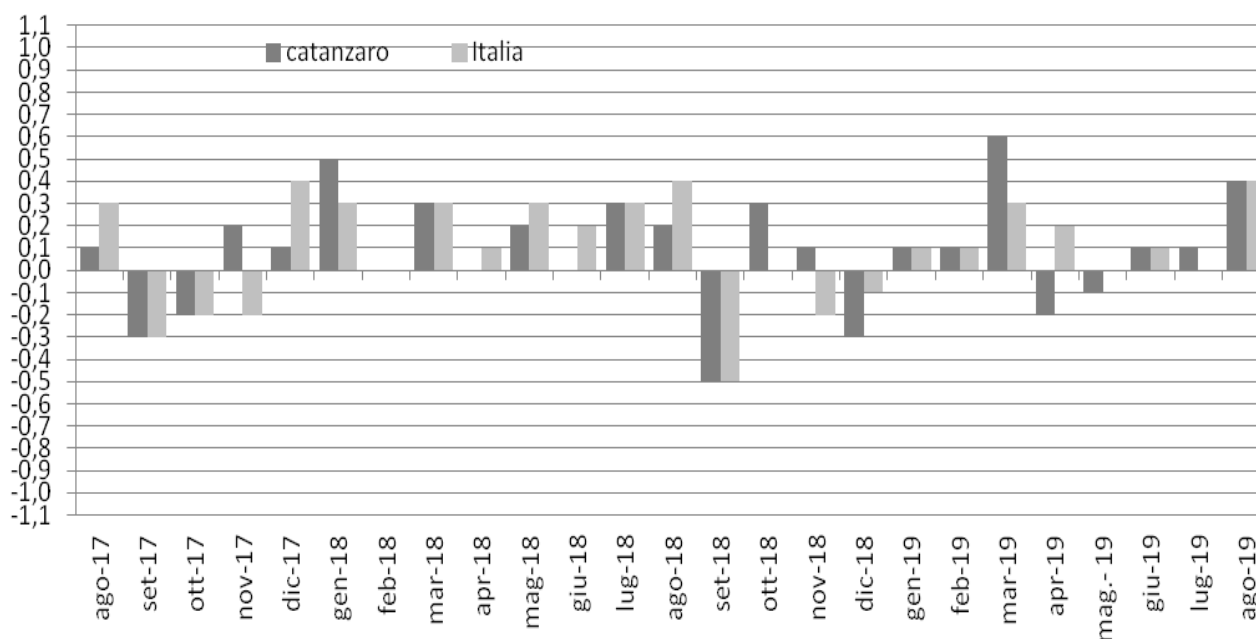
CITTA' DI CATANZARO
SETTORE SERVIZI DEMOGRAFICI E STATISTICA

Dati definitivi del mese di **AGOSTO - 2019**
Indice Prezzi al consumo per l'intera collettività – **Catanzaro**

Nel mese di Agosto **2019** a seguito della rilevazione dei prezzi al consumo per l'intera collettività (NIC) effettuata dall'Ufficio Statistica del Comune di Catanzaro, l'indice complessivo della città è pari A **103,2** con una variazione tendenziale dello **0,7** ed una variazione congiunturale dello **0,4**

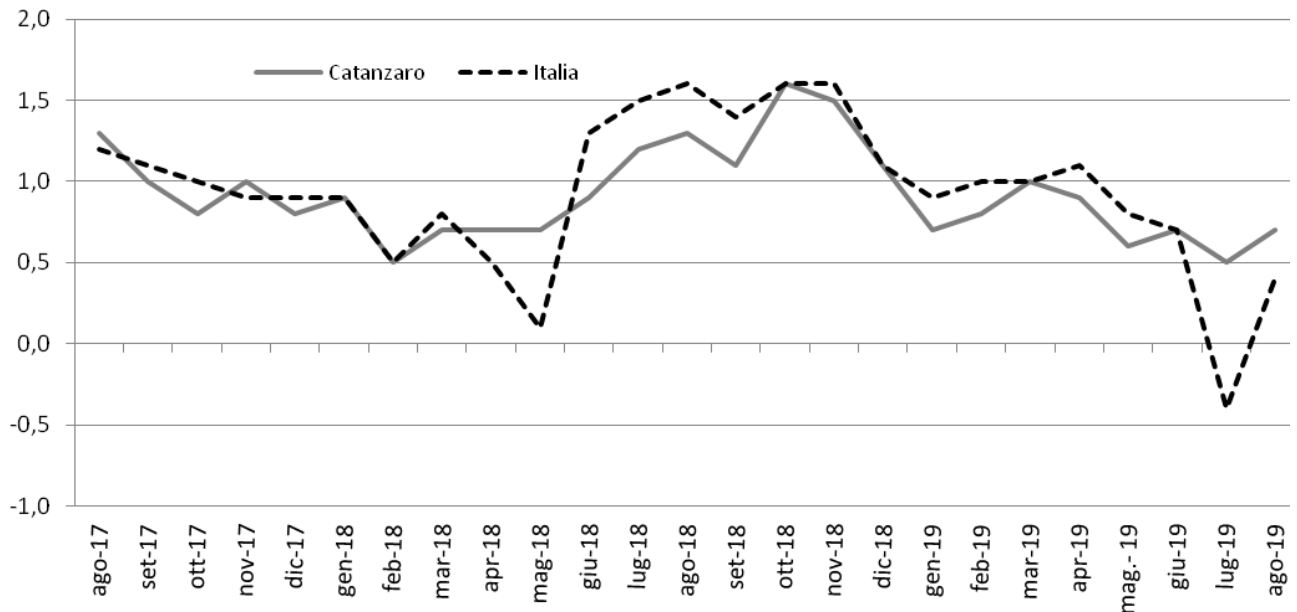
Indice generale NIC

Agosto2017 – Agosto 2019, variazioni percentuali congiunturali



Indici generale NIC

Agosto 2017 – Agosto 2019, variazioni percentuali tendenziali



Gennaio 2017 – Agosto 2019, indice e variazioni percentuali (base 2015 = 100)

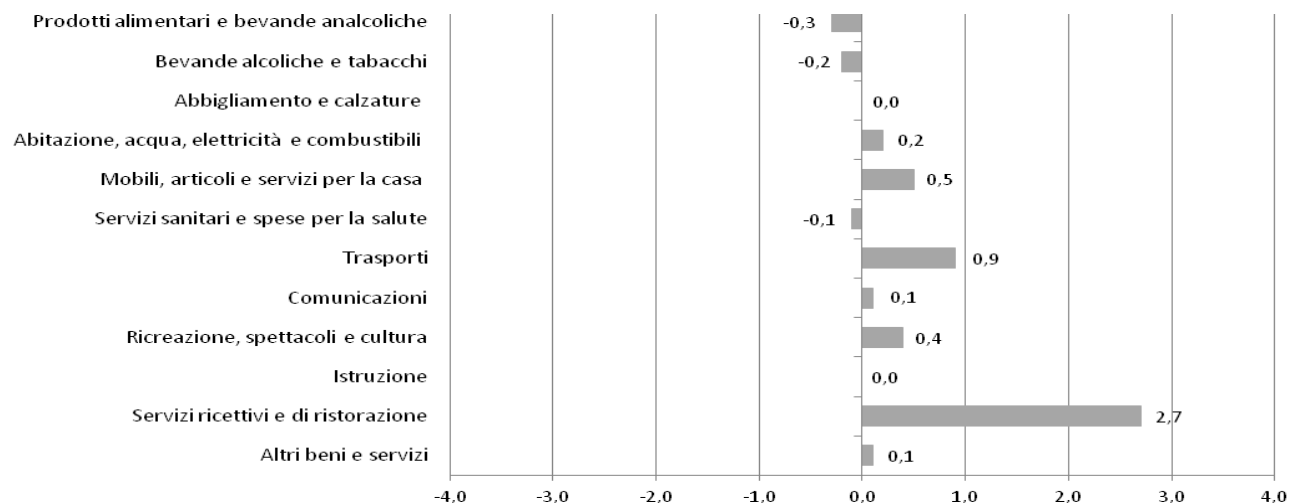
MESI	2017			2018			2019		
	Indici	Variazioni %		Indici	Variazioni %		Indici	Variazione %	
		Cong.	Tend.		Cong.	Tend.		Cong.	Tend.
Gennaio	100,6	0,4	1,0	101,5	0,5	0,9	102,2	0,1	0,7
Febbraio	101	0,4	1,7	101,5	0,0	0,5	102,3	0,1	0,8
Marzo	101,1	0,1	1,5	101,8	0,3	0,7	102,9	0,6	1,1
Aprile	101,1	0,0	1,6	101,8	0,0	0,7	102,7	-0,2	0,9
Maggio	101,3	0,2	1,6	102	0,2	0,7	102,6	-0,1	0,6
Giugno	101,1	-0,2	1,2	102	0,0	0,9	102,7	0,1	0,7
Luglio	101,1	0,0	1,1	120,3	0,3	1,2	102,8	0,1	0,5
Agosto	101,2	0,1	1,3	102,5	0,2	1,3	103,2	0,4	0,7
Settembre	100,9	-0,3	1,0	102	-0,5	1,1			
Ottobre	100,7	-0,2	0,8	102,3	0,3	1,6			
Novembre	100,9	0,2	1,0	102,4	0,1	1,1			
Dicembre	101	-0,1	0,8	102,1	-0,3	1,1			
Media Annuale	101	0,0	1,2	103,3	0,1	1,0			

Divisioni di spesa

L'analisi generale delle divisioni di spesa a livello congiunturale mostra aumenti per Servizi ricettivi e di ristorazione (+2,7%), Trasporti (+0,9%), Mobili, articoli e servizi per la casa (+0,5%), Ricreazione, spettacoli e cultura (+0,4%), Abitazione, acqua, elettricità e combustibili (+ 0,2 %), Comunicazioni e Altri beni e servizi (per entrambi +0,1%); in diminuzione l'indice per Prodotti alimentari e bevande analcoliche (- 0,3 %), Bevande alcoliche e tabacchi (- 0,2 %), Servizi sanitari e spese per la salute (-0,1%); invariato l'indice per Abbigliamento e calzature, Istruzione.

Indici dei prezzi al consumo NIC, per divisione di spesa

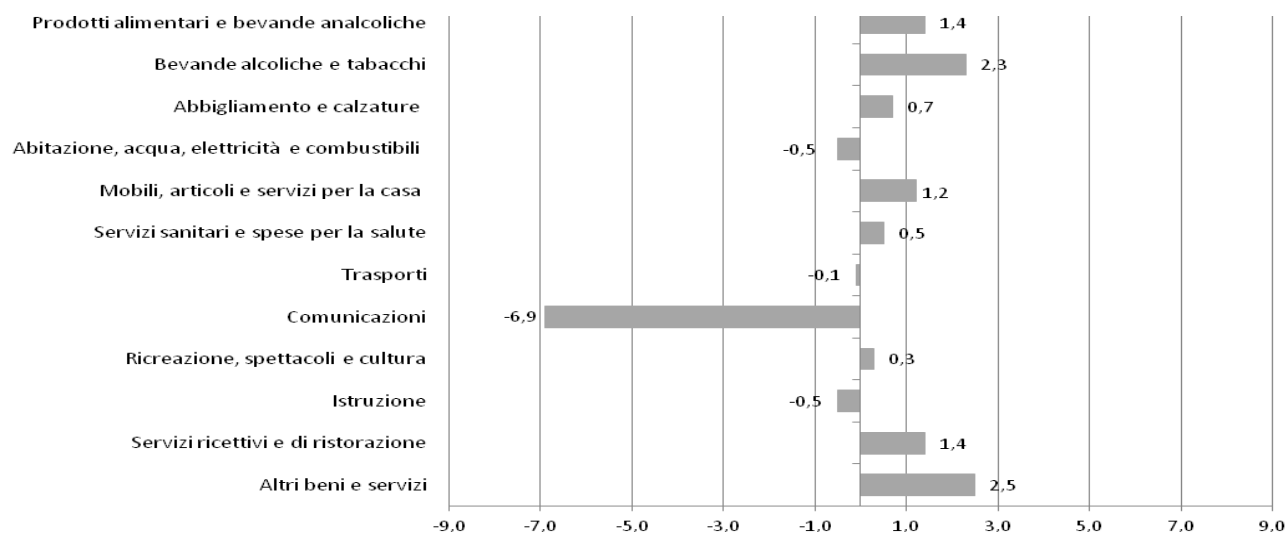
Agosto 2019, variazioni percentuali congiunturale



Rispetto Agosto 2018 i tassi di crescita si registrano per Altri beni e servizi (+2,5%), Bevande alcoliche e tabacchi (+2,3%), Prodotti alimentari e bevande analcoliche e Servizi ricettivi e di ristorazione (per entrambe +1,4%), Mobili articoli e servizi per la casa (+1,2%), Servizi sanitari e spese per la salute (+0,5%), Abbigliamento e calzature (+0,7%), Ricreazione, spettacoli e cultura (+0,3%); in diminuzione l'indice per Comunicazioni (-6,9%), Abitazione, acqua, elettricità e combustibili e Istruzione (per entrambi -0,5%), Trasporti (-0,1%).

Indici dei Prezzi al consumo NIC, per divisione di spesa

Agosto 2019, variazioni percentuali tendenziale



Indici dei Prezzi al consumo NIC, per divisione di spesa

Agosto 2019, indici e variazioni percentuali (base 2015=100)

DIVISIONI	Indici	Variazioni %	
	Agosto	<u>Ago. - 2019</u>	<u>Ago. - 2019</u>
	2019	<u>Lug. - 2019</u>	<u>Ago. - 2018</u>
Prodotti alimentari e bevande analcoliche	103,4	-0,3	1,4
Bevande alcoliche e tabacchi	108,1	-0,2	2,3
Abbigliamento e calzature	101,9	0,0	0,7
Abitazione, acqua, elettricità e combustibili	101,8	0,2	-0,5
Mobili, articoli e servizi per la casa	102,5	0,5	1,2
Servizi sanitari e spese per la salute	101	-0,1	0,5
Trasporti	106,3	0,9	-0,1
Comunicazioni	90,1	0,1	-6,9
Ricreazione, spettacoli e cultura	102,1	0,4	0,3
Istruzione	76,1	0,0	-0,5
Servizi ricettivi e di ristorazione	108,7	2,7	1,4
Altri beni e servizi	104,4	0,1	2,5
Indice generale	103,2	0,4	0,7

L'analisi per le **classi di prodotto**, all'interno di ciascuna divisione di spesa, evidenzia le seguenti dinamiche congiunturali e tendenziali:

Prodotti alimentari e bevande analcoliche

Dinamiche congiunturali in aumento l'indice per Oli e grassi (+1,4%), Pesci e prodotti ittici (+0,6%), Caffè, tè e Cacao (+0,4%), Pane e cereali (+0,5%), Carni (+0,3%), Zuccheri, confetture, miele, cioccolato e dolci e Prodotti alimentari n.a.c. (per entrambi +0,2%); in diminuzione l'indice per Frutta (-5,3%), Acque minerali bevande analcoliche, succhi di frutta e verdura (-0,6%), Latte, formaggi e uova e Vegetali (per entrambi -0,3).

Dinamiche tendenziali: gli aumenti più marcati si evidenziano per Vegetali (+4,8%), Frutta (3,0%), Pane e cereali (+2,0%), Latte, formaggi e uova (+1,0%), Carni (+0,7%), Acque minerali bevande analcoliche, succhi di frutta e verdura (+0,4%), Prodotti alimentari n.a.c. (+0,2%); in diminuzione

l'indice per Oli e grassi (-4,2 %), Zucchero, confetture, miele, cioccolato e dolci (-1,1%), Caffè, tè e cacao (-0,2%), Pesci e prodotti ittici (-0,3%).

Bevande alcoliche e tabacchi

Dinamiche congiunturali: in diminuzione l'indice per Birre (+1,0%), Alcolici (-0,9%), Vini (-0,2%); invariato l'indice per Tabacchi.

Dinamiche tendenziali: in aumento l'indice per Tabacchi (+2,9%), Birre (+1,8%); in diminuzione l'indice per Alcolici (-1,4%), Vini(-0,1%).

Abbigliamento e calzature

Dinamiche congiunturale: invariato l'indice per Indumenti, Altri articoli d'abbigliamento e accessori per l'abbigliamento, Servizi di lavanderia, riparazione e noleggio abiti, Scarpe ed altre calzature, Riparazione e noleggio calzature.

Dinamiche tendenziali: in aumento l'indice per Indumenti e Scarpe e altre calzature (per entrambi +0,7%), Altri articoli d'abbigliamento e accessori per l'abbigliamento (+0,2%); invariato l'indice per Servizi di lavanderia riparazione e noleggio abiti, Riparazione e noleggio calzature.

Abitazione, acqua, energia elettrica gas e altri combustibili

Dinamiche congiunturale: in aumento l'indice per Prodotti per la riparazione e la manutenzione della casa e Energia elettrica (+0,6%), Servizi per la riparazione e la manutenzione della casa (+0,5%), Affitti reali per l'abitazione principale e Gasolio per riscaldamento (+0,1%); in diminuzione l'indice per Altri servizi per l'abitazione n.a.c.. (+0,1%); invariato l'indice per fornitura acqua, Raccolta rifiuti, Gas, Combustibili solidi.

Dinamiche tendenziali: in aumento l'indice per Energia elettrica (+3,5%), Prodotti per la riparazione e la manutenzione della casa (+1,9%), Gasolio per riscaldamento (+1,4%), Servizi per la riparazione e la manutenzione della casa (+0,9%); in diminuzione l'indice per Gas (-6,0%), Altri servizi per l'abitazione n.a.c. (-2,0%), Combustibili solidi (-0,5%); invariato l'indice per Affitti reali per l'abitazione principale, Forniture acqua, Raccolta rifiuti.

Mobili, articoli e servizi per la casa

Dinamiche congiunturali: in aumento l'indice per Servizi per la pulizia e la manutenzione della casa (+1,6%), Piccoli elettrodomestici e Beni non durevoli per la casa (per entrambi +0,5%), Grandi utensili ed attrezzature per la casa e il giardino (+0,4%), Piccoli utensili ed accessori vari (+0,3%), Grandi apparecchi domestici elettrici e non e Cristalleria, stoviglie e utensili domestici (per entrambi +0,1%); invariato l'indice per Mobili e arredi, Tappeti e altri rivestimenti per pavimenti, Riparazione di mobili arredi e rivestimenti per pavimenti, Articoli tessili per la casa, Riparazione di apparecchi per la casa.

Dinamiche tendenziali: in aumento l'indice per Servizi per la pulizia e la manutenzione della casa (+ 5,1%), Riparazione di apparecchi per la casa (+4,4%), Riparazione di mobili, arredi e rivestimenti per pavimenti (+2,0%), Tappeti e altri rivestimenti per pavimenti (+1,9%), Grandi utensili ed attrezzature per la casa e il giardino (+1,4%), Piccoli utensili ed accessori vari (+1,2%), Mobili e arredi (+0,9%), Articoli tessili per la casa (+0,7%), Piccoli elettrodomestici (+0,6%), Cristalleria e stoviglie e utensili domestici (+0,5%), Beni non durevoli per la casa (+0,3%); in diminuzione l'indice per Grandi apparecchi domestici elettrici e non (-5,6%).

Servizi sanitari e spese per la salute

Dinamiche congiunturali: in diminuzione l'indice per Prodotti farmaceutici (-0,1%); rimane invariato l'indice per Altri prodotti medicali, Attrezzature ed apparecchi terapeutici, Servizi medici, Servizi dentistici, Servizi paramedici, Servizi ospedalieri.

Dinamiche tendenziali: in aumento l'indice per Servizi dentistici (+2,6%), Servizi paramedici (+1,2%), Altri prodotti medicali (+0,9%), Attrezzature ed apparecchi terapeutici (+0,7%), Prodotti farmaceutici (+0,1%); invariato l'indice per Servizi medici, Servizi ospedalieri.

Trasporti

Dinamiche congiunturali: in aumento l'indice per Trasporto aereo passeggeri (+31,7%), Trasporto marittimo e per vie d'acqua interne (+25,0%), Trasporto passeggeri su rotaia (+0,5%), Manutenzione e riparazione mezzi di trasporto privati (+0,2%), Motocicli e ciclomotori (+0,1%); in diminuzione l'indice per Carburanti e lubrificanti per mezzi di trasporto privati (-0,1%); invariato l'indice per Automobili, Biciclette, Pezzi di ricambio e accessori per mezzi di trasporto privati, Altri servizi relativi ai mezzi di trasporto privati, Trasporto passeggeri su strada, Trasporto multimodale passeggeri, Acquisto di altri servizi di trasporto.

Dinamiche tendenziali: in aumento l'indice per Trasporto aereo passeggeri (+8,4%), Trasporto passeggeri su rotaia (+5,7%), Motocicli e ciclomotori (+1,8%), Automobili (+1,1%), Biciclette (+0,8%), Manutenzione e riparazione mezzi di trasporto privati (+0,7%), Trasporto passeggeri su strada (+0,5%), Pezzi di ricambio e accessori per mezzi di trasporto privati (+0,4%); in diminuzione l'indice per Carburanti e lubrificanti per mezzi di trasporto privati (-2,4%), Trasporto marittimo e per vie d'acqua interne (-0,9%), Trasporto multimodale passeggeri (-0,3%), Altri servizi relativi ai mezzi di trasporto privati (-0,2%); invariato l'indice per Acquisto di altri servizi di trasporto.

Comunicazione

Dinamiche congiunturali: in aumento l'indice per Apparecchi telefonici e telefax (+1,1%), Servizi di telefonia e telefax (+0,1%); invariato l'indice per Servizi postali.

Dinamiche tendenziali: in aumento l'indice per Servizi postali (+1,2%); in diminuzione l'indice per Apparecchi telefonici e telefax (-13,8%), Servizi di telefonia e telefax (-6,7%).

Ricreazione, spettacoli e cultura

Dinamiche congiunturali: in aumento l'indice per Pacchetti vacanza (+8,3%), Apparecchi per il trattamento dell'informazione (+3,6%), Servizi ricreativi e sportivi (+1,1%), Giornali e periodici (+0,8%), Articoli di cartoleria e materiale da disegno (+0,4%), Animali domestici e relativi prodotti (+0,3%); in diminuzione l'indice per Apparecchi fotografici e cinematografici e strumenti ottici (-1,6%), Supporti di registrazione (-1,5%), Apparecchi di ricezione, registrazione e riproduzione di suoni (-0,6%), Giochi, giocattoli e hobby (-0,2%), Articoli sportivi, per campeggio e attività ricreative all'aperto (-0,2%), Libri (-0,2%); invariato l'indice per Beni durevoli per ricreazione all'aperto, Strumenti musicali e beni durevoli per ricreazione al coperto, Articoli per giardinaggio, piante e fiori, Servizi veterinari e altri servizi per animali domestici, Servizi Culturali, Concorsi pronostici.

Dinamiche tendenziali: in aumento l'indice Supporti di registrazione (+16,8%), Giornali e Periodici e Pacchetti vacanza (per entrambi +2,2%), Servizi ricreativi e sportivi (+1,8%), Beni durevoli per ricreazione all'aperto (+1,3%), Libri (+1,1%), Articoli per giardinaggio piante e fiori (+0,5%), Articoli di cartoleria e materiali da disegno (+0,4%), Servizi culturali (+0,1%); in diminuzione l'indice per Apparecchi di ricezione, registrazione e riproduzione di suoni (-18,5%), Apparecchi per il trattamento

dell'informazione (-8,1%), Apparecchi fotografici e cinematografici e strumenti ottici (-7,1%), Articoli sportivi, per campeggio e attività ricreative all'aperto (-2,6%), Animali domestici e relativi prodotti (-0,7%), Giochi giocattoli e hobby (-0,5%); invariato l'indice per Strumenti musicali e beni durevoli per ricreazione al coperto, Servizi veterinari e alti servizi per animali domestici, Concorsi pronostici.

Istruzione

Dinamiche congiunturali: invariato l'indice per Scuola dell'infanzia ed istruzione primaria, Istruzione secondaria, Istruzione universitaria, Corsi d'istruzione e di formazione.

Dinamiche tendenziali: in aumento l'indice per Scuola dell'infanzia ed istruzione primaria (+2,9%); in diminuzione l'indice per Istruzione universitaria (-3,2%); invariato l'indice per Istruzione secondaria, Corsi di istruzione e di formazione.

Servizi ricettivi e di ristorazione

Dinamiche congiunturali: in aumento l'indice per Servizi di alloggio (+12,4%), Ristoranti bar e simili (+0,2%); invariato l'indice per Mense.

Dinamiche Tendenziali: in aumento l'indice per Mense (+11,1%), Ristoranti bar e simili (+1,3%), Servizi di alloggio (+0,9%).

Altri beni e servizi

Dinamiche congiunturali: in aumento l'indice per Altri apparecchi non elettrici, articoli e prodotti per la cura e Altri servizi finanziari n.a.c (per entrambi +0,3%); in diminuzione l'indice per Servizi di parrucchiere e trattamenti di bellezza (-0,1%); invariato l'indice per Apparecchi elettrici per la cura della persona, Gioielleria ed orologeria, Altri effetti personali, Assistente sociale, Servizi assicurativi connessi all'abitazione, Servizi assicurativi connessi alla salute, Assicurazione sui mezzi trasporto, Altri servizi n.a.c.

Dinamiche Tendenziali: in aumento l'indice per Altri servizi n.a.c. (+8,2), Altri servizi finanziari n.a.c. (+4,7%), Assistenza sociale (+1,7%), Gioielleria ed orologeria (+1,0%), Servizi di parrucchiere e trattamenti di bellezza (+0,6%), Servizi assicurativi connessi alla salute (+0,5%), Apparecchi elettrici per la cura della persona e Altri effetti personali (+0,4%), Assicurazione sui mezzi di trasporto (+0,3%); in diminuzione l'indice per Servizi assicurativi connessi all'abitazione (-8,0%); invariato l'indice per Altri apparecchi non elettrici, articoli e prodotti per la cur

Prodotti per frequenza di acquisto

Indici dei prezzi al consumo NIC, per prodotti a diversa frequenza di acquisto

Agosto 2019, indici e variazioni percentuali (base 2015= 100)

TIPOLOGIA DI PRODOTTI	Indici	Variazioni %	
	Agosto - 2019 (base 2015=100)	Mensile	Tendenziale
		<u>Ago. - 2019</u> Lug. - 2019	<u>Ago. - 2019</u> Ago. - 2018
Alta frequenza di acquisto	104,3	-0,2	1,0
Media frequenza di acquisto	102,3	1,0	0,1
Bassa frequenza di acquisto	102,4	0,1	1,2
Indice generale	103,2	0,4	0,7

Glossario

Prodotti ad alta frequenza di acquisto: includono, oltre ai generi alimentari, le bevande alcoliche e analcoliche, i tabacchi, le spese per l'affitto, i beni non durevoli per la casa, i servizi per la pulizia e manutenzione della casa, i carburanti, i trasporti urbani, i giornali e i periodici, i servizi di ristorazione, le spese di assistenza,

Prodotti a media frequenza di acquisto: comprendono, tra gli altri, le spese di abbigliamento, le tariffe elettriche e quelle relative all'acqua potabile e lo smaltimento dei rifiuti, i medicinali, i servizi medici e quelli dentistici, i trasporti stradali, ferroviari marittimi e aerei, i servizi postali e telefonici, i servizi ricreativi e culturali, i pacchetti vacanze, i libri, gli alberghi e gli altri servizi di alloggio,

Prodotti a bassa frequenza di acquisto: comprendono gli elettrodomestici, i servizi ospedalieri, l'acquisto dei mezzi di trasporto, i servizi di trasloco, gli apparecchi audiovisivi, fotografici e informatici, gli articoli sportivi,

Variazione congiunturale: variazione rispetto al periodo precedente,

Variazione tendenziale: variazione rispetto allo stesso periodo dell'anno precedente,