CITTA' DI CATANZARO
Capoluogo della Regione Calabria

SETTORE TRANSIZIONE AL DIGITALE, SERVIZI DEMOGRAFICI E STATISTICA

Nel mese di **Agosto 2023** a seguito della rilevazione dei prezzi al consumo per l'intera collettività (NIC) effettuata dall'Ufficio Statistica del Comune di Catanzaro, l'indice complessivo della città è pari a 118 con una variazione tendenziale del 4,2 ed una variazione congiunturale del 0,5.

Indice generale NIC
Agosto 2021 – Agosto 2023, variazioni percentuali congiunturali

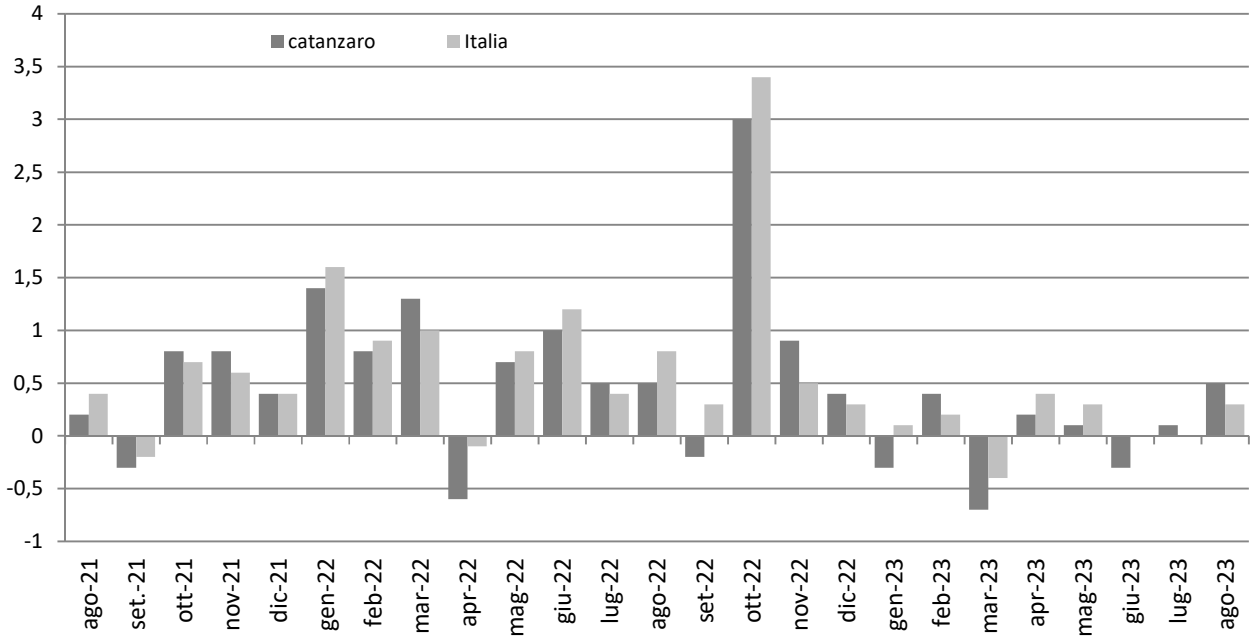

Indici generale NIC

Agosto 2021 – Agosto 2023, variazioni percentuali tendenziali

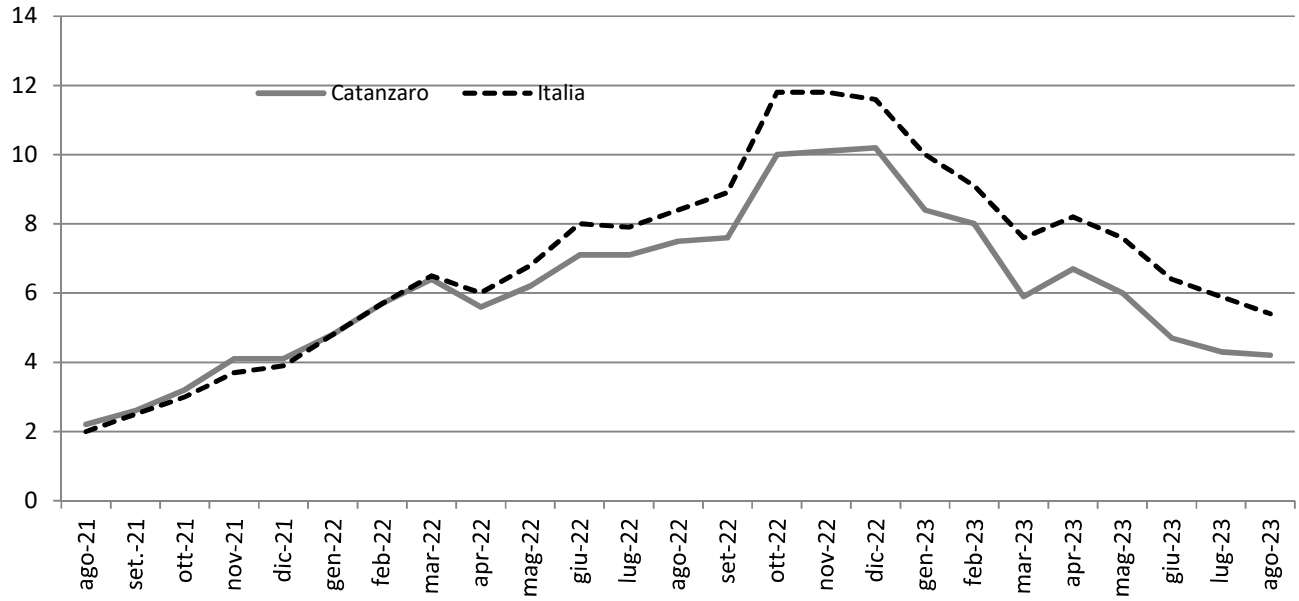

Gennaio 2020 – Agosto 2023, indice e variazioni percentuali (base 2015 = 100)

MESI	2021			2022			2023		
	Indici	Variazioni %		Indici	Variazione %		Indice	Variazione %	
		Cong.	Tend.		Cong.	Tend.		Cong.	Tend.
Gennaio	103,5	0,7	0,5	108,5	1,4	4,8	117,6	-0,3	8,4
Febbraio	103,5	0,0	0,7	109,4	0,8	5,7	118,1	0,4	8,0
Marzo	104,1	0,6	1,1	110,8	1,3	6,4	117,3	-0,7	5,9
Aprile	104,3	0,2	1,7	110,1	-0,6	5,6	117,5	0,2	6,7
Maggio	104,4	0,1	2,0	110,9	0,7	6,2	117,6	0,1	6,0
Giugno	104,6	0,2	2,0	112	1,0	7,1	117,3	- 0,3	4,7
Luglio	105,1	0,5	2,2	113,2	0,5	7,5	117,4	0,1	4,3
Agosto	105,3	0,2	2,2	113,2	0,5	7,5	**118**	**0,5**	**4,2**
Settembre	105	-0,3	2,6	113	-0,2	7,6			
Ottobre	105,8	0,8	3,2	116,4	3,0	10,0			
Novembre	106,6	0,8	4,1	117,4	0,9	10,1			
Dicembre	10,	0,4	4,1	117,9	0,4	10,2			
Media Annua	104,9	0,3	2,2	112,7	0,8	7,4			

Divisioni di spesa

L'analisi generale delle divisioni di spesa a livello congiunturale mostra aumenti per Servizi ricettivi e di ristorazione (+3,2%), Trasporti (+2,1%), Comunicazioni (+0,6%), Prodotti alimentari e bevande analcoliche e Ricreazione, spettacoli e cultura (per entrambi +0,2%), Bevande alcoliche e tabacchi (+0,1%), Mobili, articoli e servizi per la casa (+0,1%), Servizi sanitari e spese per la salute (+0,1%), Altri beni e servizi (+0,1%); in diminuzione l'indice per Abitazione, acqua, elettricità e combustibili (-1,3%), Abbigliamento e calzature (-0,1%); invariato l'indice per Istruzione.

Indici dei prezzi al consumo NIC, per divisione di spese

Agosto 2023, variazioni percentuali congiunturale

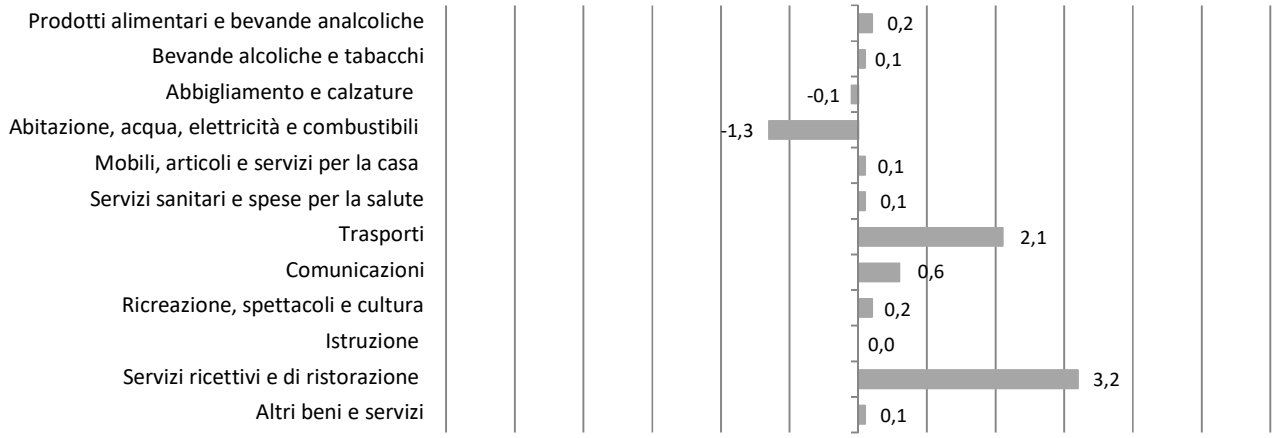

Rispetto Agosto 2022 i tassi di crescita si registrano per Prodotti alimentari e bevande analcoliche (+8,1%), Mobili, articoli e servizi per la casa (+5,1%), Servizi ricettivi e di ristorazione (+4,0%), Trasporti (+3,3%), Altri beni e servizi (+3,2%), Bevande alcoliche e tabacchi (+3,1%), Ricreazione, spettacoli e cultura (+1,8%), Abbigliamento e calzature (+1,5%), Servizi sanitari e spese per la salute (+1,4%), Comunicazione (+0,9%), Istruzione (+0,7%); in diminuzione l'indice per Abitazione, acqua, elettricità e combustibili (-0,4%).

Indici dei Prezzi al consumo NIC, per divisione di spesa

Agosto 2023, variazioni percentuali tendenziale



Indici dei Prezzi al consumo NIC, per divisione di spesa

Agosto 2023, indici e variazioni percentuali (base 2015=100)

DIVISIONI	Indici	Variazioni %	
	Agosto 2023	Agosto. - 2023 / Luglio. - 2023	Agosto - 2023 / Agosto - 2022
Prodotti alimentari e bevande analcoliche	126,9	0,2	8,1
Bevande alcoliche e tabacchi	115,7	0,1	3,1
Abbigliamento e calzature	104,6	-0,1	1,5
Abitazione, acqua, elettricità e combustibili	141,1	-1,3	-0,4
Mobili, articoli e servizi per la casa	114,1	0,1	5,1
Servizi sanitari e spese per la salute	103,5	0,1	1,4
Trasporti	122	2,1	3,3
Comunicazioni	87,5	0,6	0,9
Ricreazione, spettacoli e cultura	103,8	0,2	1,8
Istruzione	73,4	0,0	0,7
Servizi ricettivi e di ristorazione	123,6	3,2	4,0
Altri beni e servizi	113,3	0,1	3,2
Indice generale	**118**	**0,5**	**4,2**

L' analisi per le **classi di prodotto**, all'interno di ciascuna divisione di spesa, evidenzia le seguenti dinamiche congiunturali e tendenziali:

Prodotti alimentari e bevande analcoliche

Dinamiche Congiunturali: in aumento l'indice per Oli e grassi (+3,5%), Frutta (+1,4%), Prodotti alimentari n.a.c (+0,8%), Carni (+0,5%), Vegetali (+0,4%), Zucchero, confetture, miele, cioccolato e dolciumi (+0,2%), Pesci e prodotti ittici e Acque minerali bevande analcoliche e succhi di frutta (per entrambi +0,1%); in diminuzione l'indice per Caffè, tè e cacao (-1,0%), Pane e cereali (-0,5%), Latte, formaggi e uova (-0,3%).

Dinamiche Tendenziali: in aumento l'indice per Olio e grassi (+19,0%), Frutta e Zucchero, confetture, miele, cioccolato e dolciumi (per entrambi +14,6%), Vegetali (+13,4%), Prodotti alimentari n.a.c.

(+8,7%), Latte, formaggi e uova (+8,3%), Pane e cereali (+6,6%), Carni (+5,3%), Acqua minerali, bevande analcoliche, succhi di frutta (+4,8%), Pesci e prodotti ittici (+2,0%), Caffè, tè e Cacao (+1,0%).

Bevande alcoliche e tabacchi

Dinamiche congiunturali: in aumento l'indice per Vini (+1,0%), Alcolici e Tabacchi (per entrambi +0,1%); in diminuzione l'indice per Birre (-0,5%).
Dinamiche tendenziali: in aumento l'indice per Birra (+12,3%), Alcolici (+3,3%), Vini (+2,6%), Tabacchi (+2,0%),

Abbigliamento e calzature

Dinamiche congiunturali: invariato l'indice per Indumenti, Altri articoli d'abbigliamento e accessori per l'abbigliamento, Servizi di lavanderia, riparazione e noleggio abiti, Scarpe ed altre calzature, Riparazione e noleggio calzature.
Dinamiche tendenziali: in aumento l'indice per Servizi di lavanderia riparazione e noleggio abiti (+4,5%), Riparazione e noleggio calzature (+3,8%), Altri articoli d'abbigliamento e accessori per l'abbigliamento (+1,6%), Scarpe e altre calzature (+1,5%), Indumenti (+1,2%).

Abitazione, acqua, elettricità e combustibili

Dinamiche congiunturali: in aumento l'indice per Gasolio per riscaldamento (+7,8%), Servizi per la riparazione e la manutenzione della casa (+0,9%), Affitti reali per l'abitazione principale (+0,2%); in diminuzione l'indice per Gas (-6,0%), Energia elettrica (-0,3%); invariato l'indice per Prodotti per la riparazione e la manutenzione della casa, Fornitura acqua, Raccolta rifiuti, Raccolta acqua di scarico, Altri servizi per l'abitazione n.a.c., Combustibili solidi.
Dinamiche tendenziali: in aumento l'indice per Combustibili solidi (+64,1%), Raccolta rifiuti (+6,5%), Prodotti per la riparazione e la manutenzione della casa (+2,8%), Affitti reali per l'abitazione principale (+2,1%), Servizi per la riparazione e la manutenzione della casa (+1,2%); in diminuzione l'indice per Energia elettrica (-17,4%), Gasolio per riscaldamento (-13,6%), Gas (-13,0%), Altri servizi per l'abitazione n.a.c. (-5,1%); invariato l'indice per Forniture acqua, Raccolta acque di scarico.

Mobili, articoli e servizi per la casa

Dinamiche congiunturali: in aumento l'indice per Piccoli elettrodomestici (+0,7%), Beni non durevoli per la casa (+0,4%), Cristalleria, stoviglie e utensili domestici (+0,2%), Mobili e arredi (+0,1%); in diminuzione l'indice per Grandi apparecchi domestici elettrici e non (-0,9%); invariato l'indice per Tappeti e altri rivestimenti per pavimenti, Riparazione di mobili arredi e rivestimenti per pavimenti, Articoli tessili per la casa, Riparazione di apparecchi per la casa, Grandi utensili ed attrezzature per la casa e il giardino, Piccoli utensili ed accessori vari, Servizi per la pulizia e la manutenzione della casa.
Dinamiche tendenziali: in aumento l'indice per Servizi per la pulizia e la manutenzione della casa (+10,3%), Beni non durevoli per la casa (+8,4%), Piccoli elettrodomestici (+6,0%), Grandi utensili ed attrezzature per la casa e il giardino (+3,9%), Articoli tessili per la casa e Riparazione di apparecchi per la casa (per entrambi +3,7%), Grandi apparecchi domestici elettrici e non (+2,8%), Tappeti e altri rivestimenti per pavimenti (+2,4%), Piccoli utensili ed accessori vari (+1,6%), Riparazione di mobili, arredi e rivestimenti per pavimenti (+1,4%), Cristalleria e stoviglie e utensili domestici (+1,3%), Mobili e arredi (+1,1%).

Servizi sanitari e spese per la salute

Dinamiche congiunturali: in aumento l'indice per Altri prodotti medicali (+0,6%), Attrezzature ed apparecchi terapeutici (+0,2%), Prodotti farmaceutici (+0,1%); invariato l'indice per Servizi medici, Servizi dentistici, Servizi paramedici, Servizi ospedalieri.
Dinamiche tendenziali: in aumento l'indice per Servizi dentistici (+4,2%), Servizi paramedici (+4,0%), Altri prodotti medicali (+3,5%), Attrezzature ed apparecchi terapeutici (+1,2%), Prodotti farmaceutici (+0,8%), Servizi medici (+0,2%); invariato l'indice per Servizi ospedalieri.

Trasporti

Dinamiche congiunturali: in aumento l'indice per Trasporto marittimo e per vie d'acqua interne (+25,3%), Trasporto aereo passeggeri (+6,8%), Carburanti e lubrificanti per mezzi di trasporto privati (+4,9%), Trasporto passeggeri su rotaia (+2,7%), Biciclette e monopattini (+0,4%), Automobili (+0,3%), Motocicli e ciclomotori (+0,1%); invariato l'indice per Pezzi di ricambio e accessori per mezzi di trasporto, Manutenzione e riparazione mezzi di trasporto privati, Altri servizi relativi ai mezzi di trasporto privati, Trasporto passeggeri su strada,Trasporto multimodale passeggeri, Acquisto di altri servizi di trasporto.
Dinamiche tendenziali: in aumento l'indice per Trasporto passeggeri su rotaia (+8,2%), Automobili (+6,1%), Carburanti e lubrificanti per mezzi di trasporto privati (+3,8%), Motocicli e ciclomotori (+3,5%), Manutenzione e riparazione mezzi di trasporto privati (+2,9%), Biciclette e monopattini (+2,2%), Pezzi di ricambio e accessori per mezzi di trasporto (+2,0%), Altri servizi relativi ai mezzi di trasporto privati (+1,4%); in diminuzione l'indice per Trasporto aereo passeggeri (-9,1%), Trasporto marittimo e per vie d'acqua interne (-3,4%); invariato l'indice per Trasporto passeggeri su strada, Trasporto multimodale passeggeri, Acquisto di altri servizi di trasporto.

Comunicazione

Dinamiche congiunturali: in aumento l'indice per Apparecchi telefonici e telefax (+4,6%), Servizi postali (+0,8%); invariato l'indice per Servizi di telefonia e telefax.
Dinamiche tendenziali: in aumento l'indice per Apparecchi telefonici e telefax (+3,5%), Sevizi postali (+1,2%),Servizi di telefonia e telefax +0,6%).

Ricreazione, spettacoli e cultura

Dinamiche congiunturali: in aumento l'indice per Apparecchi fotografici e cinematografici e strumenti ottici e Pacchetti vacanza (per entrambi +5,4%), Servizi ricreativi e sportivi (+2,5%), Supporti di registrazione (+1,6%), Apparecchi per il trattamento dell'informazione (+1,4%), Articoli di cartoleria e materiale da disegno (+0,5%), Servizi culturali (+0,3%), Articoli sportivi, per campeggio e attività ricreative (+0,2%); in diminuzione l'indice per Libri (-1,1%%), Giornali e periodici (-0,6%), Giochi, giocattoli e hobby (-0,4%), Animali domestici e relativi prodotti (-0,1%); invariato l'indice per Apparecchi di ricezione, registrazione e riproduzione di suoni, Beni durevoli per ricreazione all'aperto, Strumenti musicali e beni durevoli per ricreazione al coperto, Articoli per giardinaggio, piante e fiori, Servizi veterinari e altri servizi per animali domestici, Giochi lotterie e scommesse.
Dinamiche tendenziali: in aumento l'indice per Pacchetti vacanza (+15,3%), Beni durevoli per ricreazione all'aperto (+14,7%), Animali domestici e relativi prodotti (+9,7%), Apparecchi per il trattamento dell'informazione (+9,1%), Apparecchi fotografici e cinematografici e strumenti ottici (+5,3%), Articoli di cartoleria e materiali da disegno (+4,2%), Servizi ricreativi e sportivi (+3,4%), Articoli per giardinaggio piante e fiori e Servizi veterinari e alti servizi per animali domestici (per

entrambi +2,7%), Servizi culturali (+2,2%), Giornali e periodici (+2,1%), Strumenti musicali e beni durevoli per ricreazione al coperto (+1,3%), Giochi giocattoli e hobby (+1,2%), Articoli sportivi, per campeggio e attività ricreative (+1,0%); in diminuzione Supporti di registrazione (-15,9%), Apparecchi di ricezione, registrazione e riproduzione (-9,8%), Libri (-2,4%); invariato l'indice per Giochi lotterie e scommesse.

Istruzione

Dinamiche congiunturali: invariato l'indice per Scuola dell'infanzia ed istruzione primaria, Istruzione secondaria, Istruzione universitaria, Corsi d'istruzione e di formazione.
Dinamiche tendenziali: in aumento l'indice per Istruzione secondaria (+3,7%), Scuola dell'infanzia e istruzione primaria (+1,8%); in diminuzione l'indice per Istruzione universitaria (-0,4%); invariato l'indice per Corsi d'istruzione e di formazione.

Servizi ricettivi e di ristorazione

Dinamiche congiunturali: in aumento l'indice per Servizio di alloggio (+19,3%), Ristorante, bar e simili (+0,3%); invariato l'indice per Mense.
Dinamiche tendenziali: in aumento l'indice per Servizi d'alloggio (+8,4%), Ristoranti, bar e simili (+3,8%), Mense (+1,7%).

Altri beni e servizi

Dinamiche congiunturali: in aumento l'indice per Altri apparecchi non elettrici, articoli e prodotti per la cura (+0,4%), Gioielleria ed orologeria (+0,4%), Assistenza sociale (+0,4%), Servizi di parrucchiere e trattamenti di bellezza (+0,1%); in diminuzione l'indice per Apparecchi elettrici per la cura della persona (-0,8%), Altri effetti personali (-0,2%); invariato l'indice per Servizi assicurativi connessi all'abitazione, Servizi assicurativi connessi alla salute, Assicurazione sui mezzi di trasporto, Altri servizi finanziari n.a.c., Altri servizi n.a.c..
Dinamiche Tendenziali: in aumento l'indice per Servizi assicurativi connessi all'abitazione (+9,3%), Apparecchi elettrici per la cura della persona (+8,3%), Assistenza sociale (+6,7%), Altri servizi finanziari n.a.c. (+5,8%), Altri apparecchi non elettrici, articoli e prodotti per la cura della persona (+4,6%), Gioielleria ed orologeria (+4,3%), Altri servizi n.a.c. (+4,2%), Servizi di parrucchiere e trattamenti di bellezza (+0,9%), Altri effetti personali (+0,9%), Assicurazione sui mezzi di trasporto (+0,9%), Servizi assicurativi connessi alla salute (+0,6%).

Prodotti per frequenza di acquisto

Indici dei prezzi al consumo NIC, per prodotti a diversa frequenza di acquisto

Agosto 2023, indici e variazioni percentuali (base 2015= 100)

TIPOLOGIA DI PRODOTTI	Indici	Variazioni %	
	Agosto - 2023 (base 2015=100)	**Mensile** Agosto - 2023 / Luglio - 2023	**Tendenziale** Agosto - 2023 / Agosto - 2022
Alta frequenza di acquisto	123,1	0,8	6,1
Media frequenza di acquisto	116,1	0,3	2,7
Bassa frequenza di acquisto	109,8	0,2	2,9
Indice generale	**118**	**0,5**	**4,2**

Glossario

Prodotti ad alta frequenza di acquisto: includono, oltre ai generi alimentari, le bevande alcoliche e analcoliche, i tabacchi, le spese per l'affitto, i beni non durevoli per la casa, i servizi per la pulizia e manutenzione della casa, i carburanti, i trasporti urbani, i giornali e i periodici, i servizi di ristorazione, le spese di assistenza.

Prodotti a media frequenza di acquisto: comprendono, tra gli altri, le spese di abbigliamento, le tariffe elettriche e quelle relative all'acqua potabile e lo smaltimento dei rifiuti, i medicinali, i servizi medici e quelli dentistici, i trasporti stradali, ferroviari marittimi e aerei, i servizi postali e telefonici, i servizi ricreativi e culturali, i pacchetti vacanze, i libri, gli alberghi e gli altri servizi di alloggio.

Prodotti a bassa frequenza di acquisto: comprendono gli elettrodomestici, i servizi ospedalieri, l'acquisto dei mezzi di trasporto, i servizi di trasloco, gli apparecchi audiovisivi, fotografici e informatici, gli articoli sportivi.

Variazione congiunturale: variazione rispetto al periodo precedente;

Variazione tendenziale: variazione rispetto allo stesso periodo dell'anno precedente;