CITTA' DI CATANZARO

SETTORE SERVIZI DEMOGRAFICI E STATISTICA

Dati definitivi del mese di **Luglio - 2020**

Indice Prezzi al consumo per l'intera collettività – **Catanzaro**

Gli indici dei prezzi al consumo di **luglio 2020** sono stati elaborati nel contesto di progressiva riduzione della gravità dell'emergenza sanitaria dovuta al diffondersi del Covid-19 in Italia e di riapertura graduale di buona parte delle attività commerciali di offerta di beni e servizi di consumo. Pur rimanendo sopra la norma, il numero di mancate rilevazioni è quindi diminuito (analogamente a quanto accaduto a giugno).

L'impianto dell'indagine sui prezzi al consumo, basato sull'utilizzo di una pluralità di canali per l'acquisizione dei dati, ha consentito di ridurre gli effetti negativi dell'elevato numero di mancate rilevazioni sulla qualità delle misurazioni della dinamica dei prezzi al consumo. La situazione che si è venuta determinando e le modalità con le quali è stata via via affrontata sono illustrate nella Nota metodologica, alle pagine 18, 19 e 20 del Comunicato stampa diffuso oggi dall'Istat.

Come ricordato nella Nota metodologica dell'Istat, gli indici ai diversi livelli di aggregazione, sia nazionali sia locali, che hanno avuto una quota di imputazioni superiore al 50% (in termini di prezzi mancanti e/o di peso), sono segnalati mediante l'utilizzo del flag "i" (dato imputato).

Nel mese di **luglio 2020** a seguito della rilevazione dei prezzi al consumo per l'intera collettività (NIC) effettuata dall'Ufficio Statistica del Comune di Catanzaro, l'indice complessivo della città è pari a **102,8** con una variazione tendenziale dello **0,0** ed una variazione congiunturale dello **0,3**.

Indice generale NIC

Luglio 2018 – Luglio 2020, variazioni percentuali congiunturali

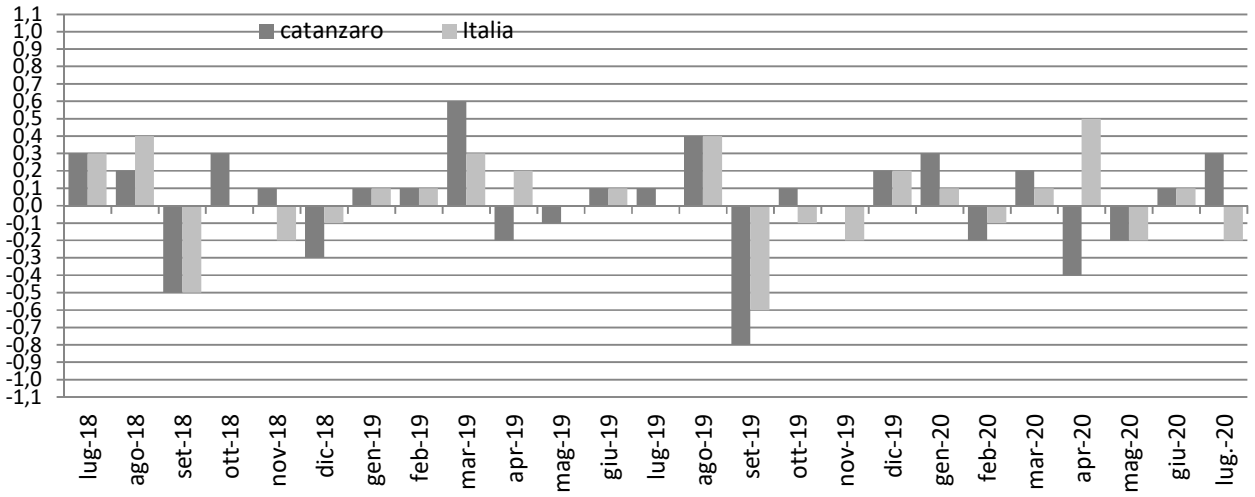

Indici generale NIC
Luglio 2018 – Luglio 2020, variazioni percentuali tendenziali

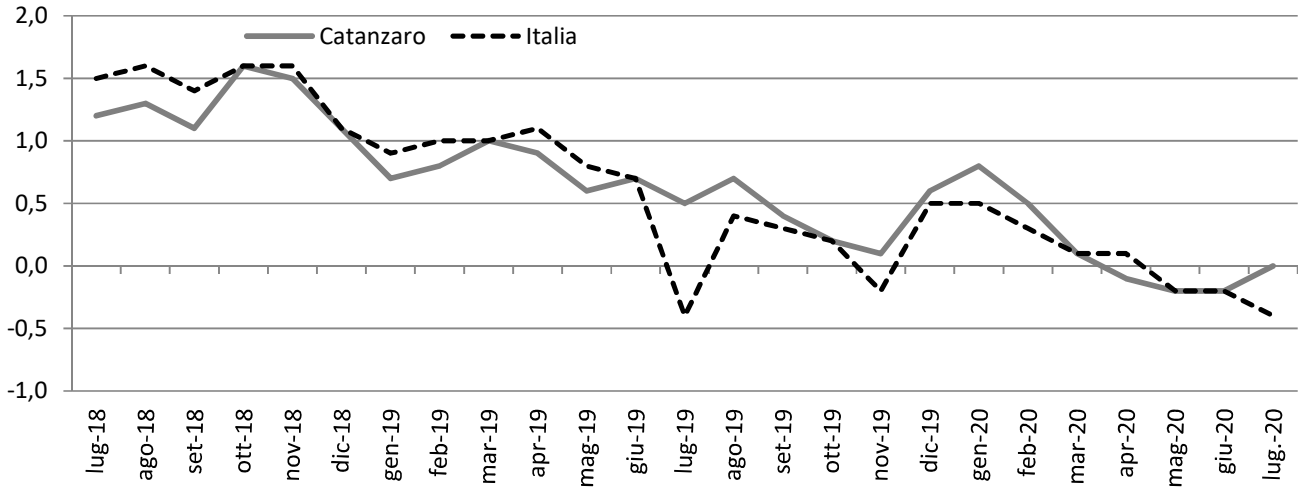

Gennaio 2018 – Dicembre 2020, indice e variazioni percentuali (base 2015 = 100)

MESI	2018			2019			2020		
	Indici	Variazioni %		Indici	Variazioni %		Indici	Variazione %	
		Cong.	Tend.		Cong.	Tend.		Cong.	Tend.
Gennaio	*101,5*	0,5	0,9	102,2	0,1	0,7	103	0,3	0.8
Febbraio	101,5	0,0	0,5	102,3	0,1	0,8	102,8	-0,2	0,5
Marzo	101,8	0,3	0.7	102,9	0,6	1,1	103	0,2	0,1
Aprile	101,8	0,0	0,7	102,7	-0,2	0,9	102,6	-0.4	-0,1
Maggio	102	0,2	0,7	102,6	-0,1	0,6	102,4	-0,2	-0,2
Giugno	102	0,0	0,9	102,7	0,1	0,7	102,5	0,1	-0,2
Luglio	120,3	0,3	1,2	102,8	0,1	0,5	**102,8**	**0,3**	**0,0**
Agosto	102,5	0,2	1.3	103,2	0,4	0,7			
Settembre	102	-0,5	1,1	102,4	-0,8	0,4			
Ottobre	102,3	0,3	1,6	102,5	0,1	0,2			
Novembre	102,4	0,1	1,1	102,5	0,0	0,1			
Dicembre	102,1	-0,3	1,1	102,7	0,2	0,6			
Media Annua	**103,3**	**0,1**	**1,0**	**102,6**	**0,0**	**0,6**			

Divisioni di spesa

L'analisi generale delle divisioni di spesa a livello congiunturale mostra aumenti per Servizi ricettivi e di ristorazione (+3,2%), Trasporti (+1,3%), Altri beni e servizi (+0,3%), Bevande alcoliche e tabacchi (+0,1%), Mobili, articoli e servizi per la casa (+0,1%), Servizi sanitari e spese per la salute (+0,1%), Ricreazione, spettacoli e cultura (+0,1%); in diminuzione l'indice per Prodotti alimentari e bevande analcoliche (-0,8%), Abitazione, acqua, elettricità e combustibili (-0,4%), Comunicazioni (-0,3%), Abbigliamento e calzature (-0,1%); invariato l'indice per Istruzione.

Indici dei prezzi al consumo NIC, per divisione di spese

Luglio 2020, variazioni percentuali congiunturale

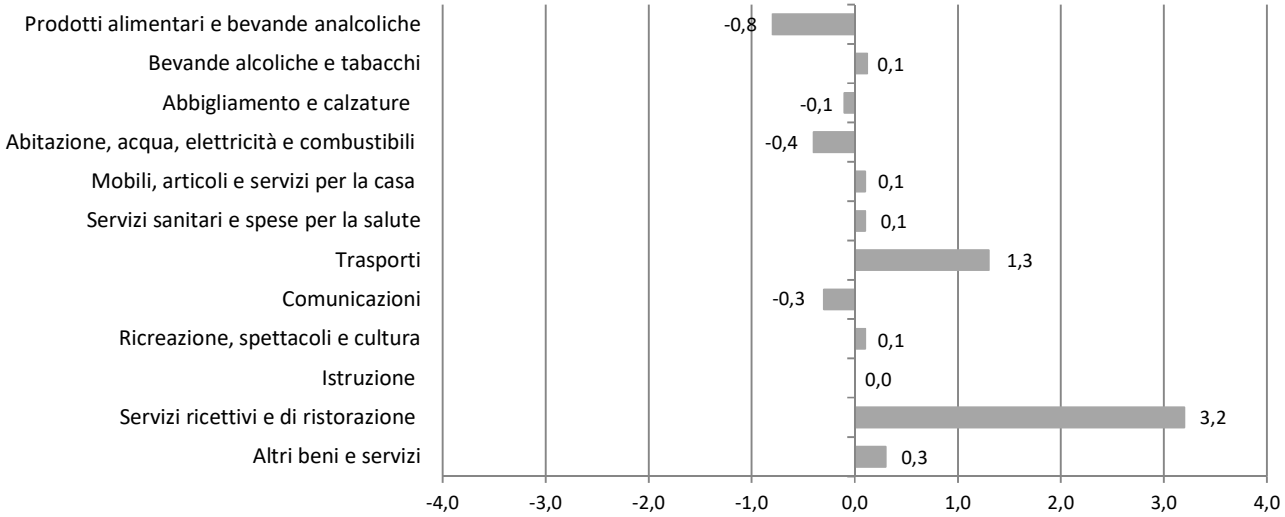

Rispetto a luglio 2019 i tassi di crescita si registrano per Servizi ricettivi e di ristorazione (+2,7%), Bevande alcoliche e tabacchi (+2,5%), Altri beni e servizi (+2,0%), Prodotti alimentari e bevande analcoliche e Istruzione (per entrambi +1,8%), Mobili articoli e servizi per la casa (+1,6%), Abbigliamento e calzature (+0,2%), Servizi sanitari e spese per la salute (+0,1%); in diminuzione l'indice per Abitazione, acqua, elettricità e combustibili (- 4,4 %), Trasporti (- 3,7%), Comunicazioni (-2,2%), Ricreazione, spettacoli e cultura (-0,4%).

Indici dei Prezzi al consumo NIC, per divisione di spesa

Luglio2020, variazioni percentuali tendenziale

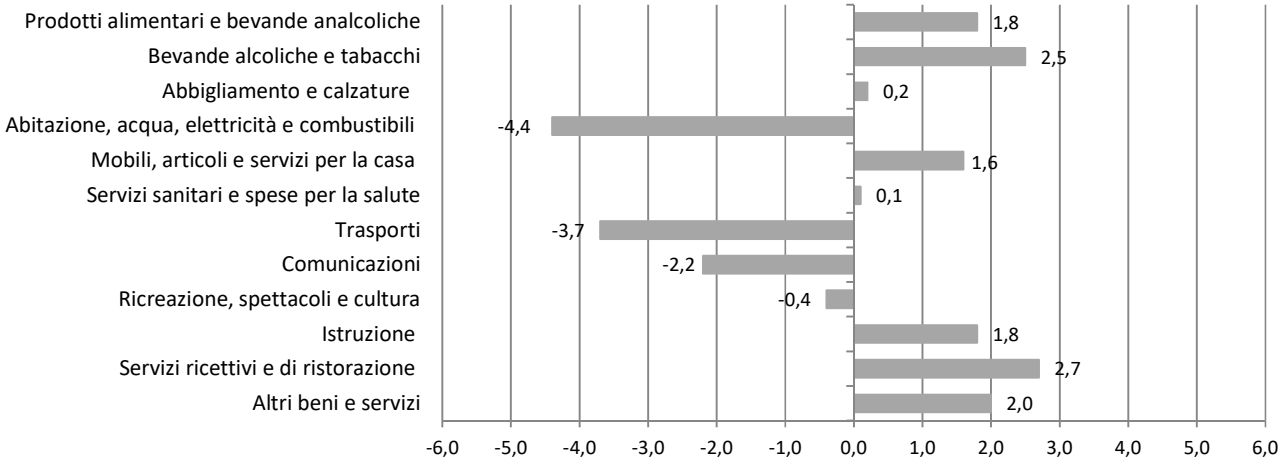

Indici dei Prezzi al consumo NIC, per divisione di spesa

Luglio 2020, indici e variazioni percentuali (base 2015=100)

DIVISIONI	Indici	Variazioni %	
	Luglio 2020	Lug. – 2020 / Giu. - 2020	Lug. - 2020 / Lug. - 2019
Prodotti alimentari e bevande analcoliche	105,6	-0,8	1,8
Bevande alcoliche e tabacchi	111	0,1	2,5
Abbigliamento e calzature	102,1	-0,1	0,2
Abitazione, acqua, elettricità e combustibili	97,1	-0,4	-4,4
Mobili, articoli e servizi per la casa	103,6	0,1	1,6
Servizi sanitari e spese per la salute	101,2	0,1	0,1
Trasporti	101,4	1,3	-3,7
Comunicazioni	88	-0,3	-2,2
Ricreazione, spettacoli e cultura	101,3	0,1	-0,4
Istruzione	77,5	0,0	1,8
Servizi ricettivi e di ristorazione	108,7	3,2	2,7
Altri beni e servizi	106,4	0,3	2,0
Indice generale	**102,8**	**0,3**	**0,0**

L' analisi per le **classi di prodotto**, all'interno di ciascuna divisione di spesa, evidenzia le seguenti dinamiche congiunturali e tendenziali:

Prodotti alimentari e bevande analcoliche

Dinamiche congiunturali in aumento l'indice per Caffè, tè e Cacao (+1,2%), Acqua minerali, bevande analcoliche, succhi di frutta e verdura (+0,3%), Zucchero, confetture, miele, cioccolato e dolciumi e Prodotti alimentari n.a.c. (per entrambi + 0,1%); in diminuzione l'indice per Frutta (- 3,6 %), Vegetali (-2,4%), Pesci e prodotti ittici (-0,8 %), Pane e cereali (-0,5%), Carni (-0,1%), Latte, formaggi e uova (-0,1%), Oli e grassi (-0,1%).

Dinamiche tendenziali: gli aumenti più marcati si evidenziano per Frutta (+7,6%), Caffè, tè e cacao (+2,5%), Pesci e prodotti ittici (+2,3%), Zucchero, confetture, miele, cioccolato e dolciumi e Prodotti alimentari n.a.c. (per entrambi +1,8%), Carni e Acque minerali bevande analcoliche, succhi di frutta e verdura (per entrambi +1,7%), Vegetali (+1,5%), Pane e cereali (+1,2%), Latte, formaggi e uova (+1,0%); in diminuzione l'indice per Oli e grassi (-3,1%).

Bevande alcoliche e tabacchi

Dinamiche congiunturali: in aumento l'indice per Birre (+0,4%), Alcolici (+0.3%), Vini (+0,2%); invariato l'indice per Tabacchi.

Dinamiche tendenziali: in aumento l'indice per Tabacchi (3,0%), Vini (+2,2%), Alcolici (+1,7%); in diminuzione Birre (-1,1%).

Abbigliamento e calzature

Dinamiche congiunturale: in diminuzione l'indice per Indumenti (-0,1%); invariato l'indice per Altri articoli d'abbigliamento e accessori per l'abbigliamento, Servizi di lavanderia, riparazione e noleggio abiti, Scarpe ed altre calzature, Riparazione e noleggio calzature.

Dinamiche tendenziali: in aumento l'indice per Scarpe e altre calzature (+1,2%), Riparazione e noleggio calzature (+0,7%), Altri articoli d'abbigliamento e accessori per l'abbigliamento (+0,4%), Servizi di lavanderia riparazione e noleggio abiti (+ 0,3 %); in diminuzione l'indice per Indumenti (-0,1%).

Abitazione, acqua, energia elettrica gas e altri combustibili

Dinamiche congiunturale: in aumento l'indice per Gasolio per riscaldamento (+3,4%), Energia elettrica (+1,6%), Prodotti per la riparazione e la manutenzione della casa (+0,3%); in diminuzione l'indice per Gas (-4,7%); invariato l'indice per Affitti reali per l'abitazione principale, Servizi per la riparazione e la manutenzione della casa, Fornitura acqua, Raccolta rifiuti, Combustibili solidi.

Dinamiche tendenziali: in aumento l'indice per Combustibili solidi (+3,5%), Prodotti per la riparazione e la manutenzione della casa (+2,2%), Servizi per la riparazione e la manutenzione della casa (+0,5%); in diminuzione l'indice per Gasolio per riscaldamento (+ 13,1 %), Gas (- 10,9 %), Energia elettrica (-10,6%), invariato l'indice per Affitti reali per l'abitazione principale, Forniture acqua, Raccolta rifiuti.

Mobili, articoli e servizi per la casa

Dinamiche congiunturali: in aumento l'indice per Grandi apparecchi domestici elettrici e non (+1,2%), Piccoli utensili ed accessori vari (+0,2%), Tappeti e altri rivestimenti per pavimenti (+0,1%), Articoli tessili per la casa (+0,1%), Piccoli elettrodomestici (+0,1%), Cristalleria, stoviglie e utensili domestici (+0,1%); in diminuzione l'indice per Beni non durevoli per la casa (-0,2%); invariato l'indice per Mobili e arredi, Riparazione di mobili arredi e rivestimenti per pavimenti, Riparazione di apparecchi per la casa, Grandi utensili ed attrezzature per la casa e il giardino, Servizi per la pulizia e la manutenzione della casa.

Dinamiche tendenziali: in aumento l'indice per Grandi apparecchi domestici elettrici e non e Beni non durevoli per la casa (per entrambi +2,6%), Servizi per la pulizia e la manutenzione della casa (+2,3%), Tappeti e altri rivestimenti per pavimenti (+1,8%), Riparazione di mobili, arredi e rivestimenti per pavimenti (+1,7%), Grandi utensili ed attrezzature per la casa e il giardino (+1,6%), Piccoli elettrodomestici (+1,3%), Piccoli utensili ed accessori vari (+1,1%), Cristalleria e stoviglie e utensili domestici (+0,9%), Articoli tessili per la casa e (+0,7%), Mobili e arredi (+0,3%); invariato l'indice per Riparazione di apparecchi per la casa.

Servizi sanitari e spese per la salute

Dinamiche congiunturali: in aumento l'indice per Altri prodotti medicali (+0,2%), Attrezzature ed apparecchi terapeutici e Servizi paramedici (per entrambi +0,1%); rimane invariato l'indice per Prodotti farmaceutici, Servizi medici, Servizi dentistici, Servizi ospedalieri.

Dinamiche tendenziali: in aumento l'indice per Attrezzature ed apparecchi terapeutici (+1,1%), Altri prodotti medicali (+0,8%), Servizi dentistici (+0,3%), Servizi paramedici (+0,1%); invariato l'indice per Prodotti farmaceutici, Servizi medici, Servizi ospedalieri.

Trasporti

Dinamiche congiunturali: in aumento l'indice per Trasporto marittimo e per vie d'acqua interne (+7,0%), Altri servizi relativi ai mezzi di trasporto privati (+5,1%), Carburanti e lubrificanti per mezzi di trasporto privati (+2,4%), Trasporto passeggeri su rotaia (+1,8%), Automobili (+0,5%), Pezzi di ricambio e accessori per mezzi di trasporto privati (+0,1%); in diminuzione l'indice per Biciclette e Manutenzione e riparazione mezzi di trasporto privati (per entrambi - 0,1%); invariato l'indice per Motocicli e ciclomotori, Trasporto passeggeri su strada, Trasporto multimodale passeggeri, Acquisto di altri servizi di trasporto.

Dinamiche tendenziali: in aumento l'indice per Trasporto passeggeri su rotaia (+5,5%), Automobili (+1,7%), Biciclette (+1,1%), Motocicli e ciclomotori (0,9%), Pezzi di ricambio e accessori per mezzi di trasporto privati (+0,7%), Manutenzione e riparazione mezzi di trasporto privati e Altri servizi relativi ai mezzi di trasporto privati (per entrambi +0,1%); in diminuzione l'indice per Trasporto marittimo e per vie d'acqua interne (-11,5%), Carburanti e lubrificanti per mezzi di trasporto privati (-9,9 %); invariato l'indice per Trasporto passeggeri su strada, Trasporto multimodale passeggeri, Acquisto di altri servizi di trasporto.

Comunicazione

Dinamiche congiunturali: in diminuzione l'indice per Apparecchi telefonici e telefax (-3,7%); invariato l'indice per Servizi postali, Servizi di telefonia e telefax.

Dinamiche tendenziali: in aumento l'indice per Sevizi postali (+0,2%); in diminuzione l'indice per Apparecchi telefonici e telefax (-18,6%), Servizi di telefonia e telefax (-0,6%).

Ricreazione, spettacoli e cultura

Dinamiche congiunturali: in aumento l'indice per Apparecchi fotografici e cinematografici e strumenti ottici (+5,8%), Pacchetti vacanza (+3,6%), Articoli sportivi, per campeggio e attività ricreative all'aperto (+1,6%), Apparecchi di ricezione, registrazione e riproduzione di suoni (+0,5%), Animali domestici e relativi prodotti (+0,4%), Giornali e periodici (+0,3%); in diminuzione l'indice per Supporti di registrazione (-2,2%), Apparecchi per il trattamento dell'informazione (+2,0%), Articoli di cartoleria e materiale da disegno (-1,6%), Giochi, giocattoli e hobby e Libri (per entrambi -0,1%); invariato l'indice per Beni durevoli per ricreazione all'aperto, Strumenti musicali e beni durevoli per ricreazione al coperto, Articoli per giardinaggio, piante e fiori, Servizi veterinari e altri servizi per animali domestici, Servizi culturali, Giochi, lotterie e scommesse.

Dinamiche tendenziali: in aumento l'indice per Apparecchi per il trattamento dell'informazione (+14,0%), Apparecchi fotografici e cinematografici e strumenti ottici (+10,1%), Articoli sportivi, per campeggio e attività ricreative all'aperto (+3,0%), Beni durevoli per ricreazione all'aperto (+2,4%), Giornali e periodici (+1,8%), Articoli di cartoleria e materiali da disegno (+1,7%), Libri (+1,4%), Animali domestici e relativi prodotti (+1,3%), Servizi veterinari e alti servizi per animali domestici (+0,8%), Articoli per giardinaggio piante e fiori (+0,2%); in diminuzione l'indice per Apparecchi di ricezione, registrazione e riproduzione di suoni (-14,3 %), Pacchetti vacanza (-6,2%), Supporti di registrazione (-4,5%), Servizi culturali (-3,6%), Giochi giocattoli e hobby (-0,2%); invariato l'indice per Strumenti musicali e beni durevoli per ricreazione al coperto, Giochi, lotteria e scommesse.

Istruzione

Dinamiche congiunturali: invariato l'indice per Scuola dell'infanzia ed istruzione primaria, Istruzione secondaria,Istruzione universitaria, Corsi d'istruzione e di formazione.

Dinamiche tendenziali: in aumento l'indice per Scuola dell'infanzia primaria (+3,9%), Istruzione universitaria (1,9%), Corsi d'istruzione e di formazione (+0,5%); invariato l'indice per Istruzione secondaria.

Servizi ricettivi e di ristorazione

Dinamiche congiunturali: in aumento l'indice per Servizi di alloggio (+15,4%), Ristoranti, bar e simili (+0,1%);

Dinamiche tendenziali: in aumento l'indice per Servizi di alloggio (+6,4), Ristoranti, bar e simili (+1,2%),

Altri beni e servizi

Dinamiche congiunturali: in aumento l'indice per Servizi di parrucchiere e trattamenti di bellezza (+0,8%), Gioielleria ed orologeria (+0,6%), Apparecchi elettrici per la cura della persona (+0,5%), Altri apparecchi non elettrici, articoli e prodotti per la cura (+0,3%), Assicurazione sui mezzi trasporto (+0,2%); in diminuzione l'indice per Altri servizi finanziari n.a.c. (-0,3%); invariato l'indice per Altri effetti personali, Assistente sociale, Servizi assicurativi connessi all'abitazione, Servizi assicurativi connessi alla salute, Altri servizi n.a.c..

Dinamiche Tendenziali: in aumento l'indice per Gioielleria ed orologeria (+5,4 %), Altri servizi n.a.c. (+4,1%), Servizi di parrucchiere e trattamenti di bellezza (+3,7%), Altri servizi finanziari n.a.c. (+3,2%), Apparecchi elettrici per la cura della persona (+2,0%), Assistenza sociale (+1,1%), Altri effetti personali (+0,1%); in diminuzione l'indice per Assicurazione sui mezzi di trasporto (-1,6%), Servizi assicurativi connessi all'abitazione (-1,4%), Altri apparecchi non elettrici, articoli e prodotti per la cura (-0,6%), Servizi assicurativi connessi alla salute (-0,1%).

Prodotti per frequenza di acquisto

Indici dei prezzi al consumo NIC, per prodotti a diversa frequenza di acquisto

Luglio 2020, indici e variazioni percentuali (base 2015= 100)

TIPOLOGIA DI PRODOTTI	Indici	Variazioni %	
	Luglio - 2020 (base 2015=100)	**Mensile** Lug. – 2020 / Giu. - 2020	**Tendenziale** lug. - 2020 / lug. - 2019
Alta frequenza di acquisto	104,7	-0,1	0,2
Media frequenza di acquisto	100,8	0,7	-0,5
Bassa frequenza di acquisto	103,3	0,1	1,0
Indice generale	**102,8**	**0,3**	**0,0**

Glossario

Prodotti ad alta frequenza di acquisto: includono, oltre ai generi alimentari, le bevande alcoliche e analcoliche, i tabacchi, le spese per l'affitto, i beni non durevoli per la casa, i servizi per la pulizia e manutenzione della casa, i carburanti, i trasporti urbani, i giornali e i periodici, i servizi di ristorazione, le spese di assistenza,

Prodotti a media frequenza di acquisto: comprendono, tra gli altri, le spese di abbigliamento, le tariffe elettriche e quelle relative all'acqua potabile e lo smaltimento dei rifiuti, i medicinali, i servizi medici e quelli dentistici, i trasporti stradali, ferroviari marittimi e aerei, i servizi postali e telefonici, i servizi ricreativi e culturali, i pacchetti vacanze, i libri, gli alberghi e gli altri servizi di alloggio,

Prodotti a bassa frequenza di acquisto: comprendono gli elettrodomestici, i servizi ospedalieri, l'acquisto dei mezzi di trasporto, i servizi di trasloco, gli apparecchi audiovisivi, fotografici e informatici, gli articoli sportivi,

Variazione congiunturale: variazione rispetto al periodo precedente,

Variazione tendenziale: variazione rispetto allo stesso periodo dell'anno precedente,