



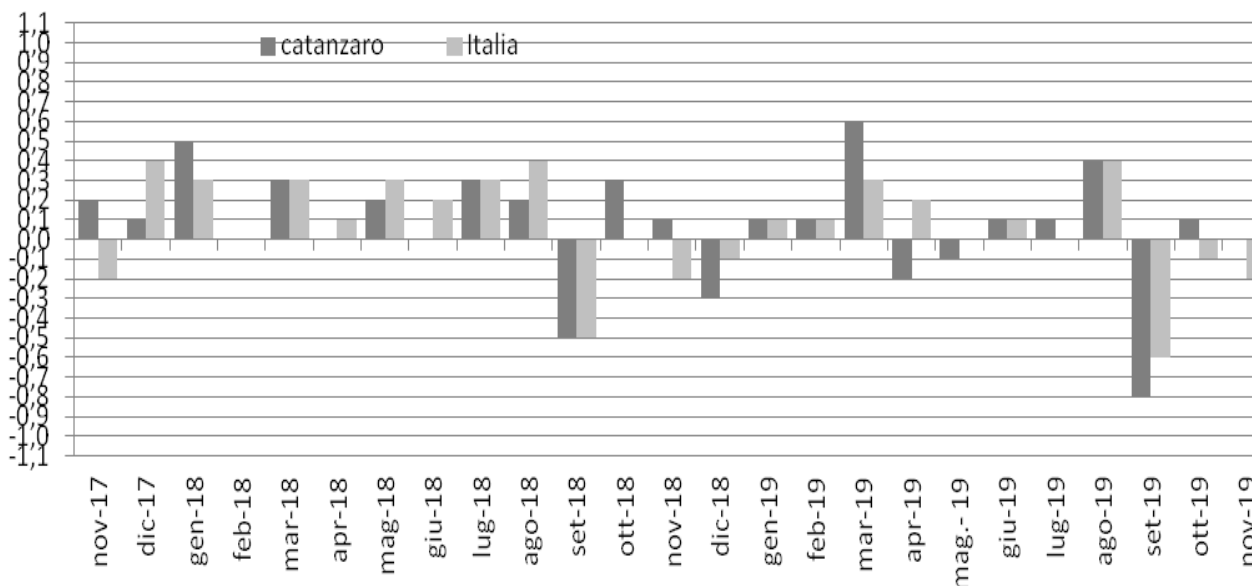
CITTA' DI CATANZARO
SETTORE SERVIZI DEMOGRAFICI E STATISTICA

Dati definitivi del mese di **NOVEMBRE - 2019**
Indice Prezzi al consumo per l'intera collettività – **Catanzaro**

Nel mese di Novembre **2019** a seguito della rilevazione dei prezzi al consumo per l'intera collettività (NIC) effettuata dall'Ufficio Statistica del Comune di Catanzaro, l'indice complessivo della città è pari a **102.5** con una variazione tendenziale dello **0,1** ed una variazione congiunturale dello **0,0**

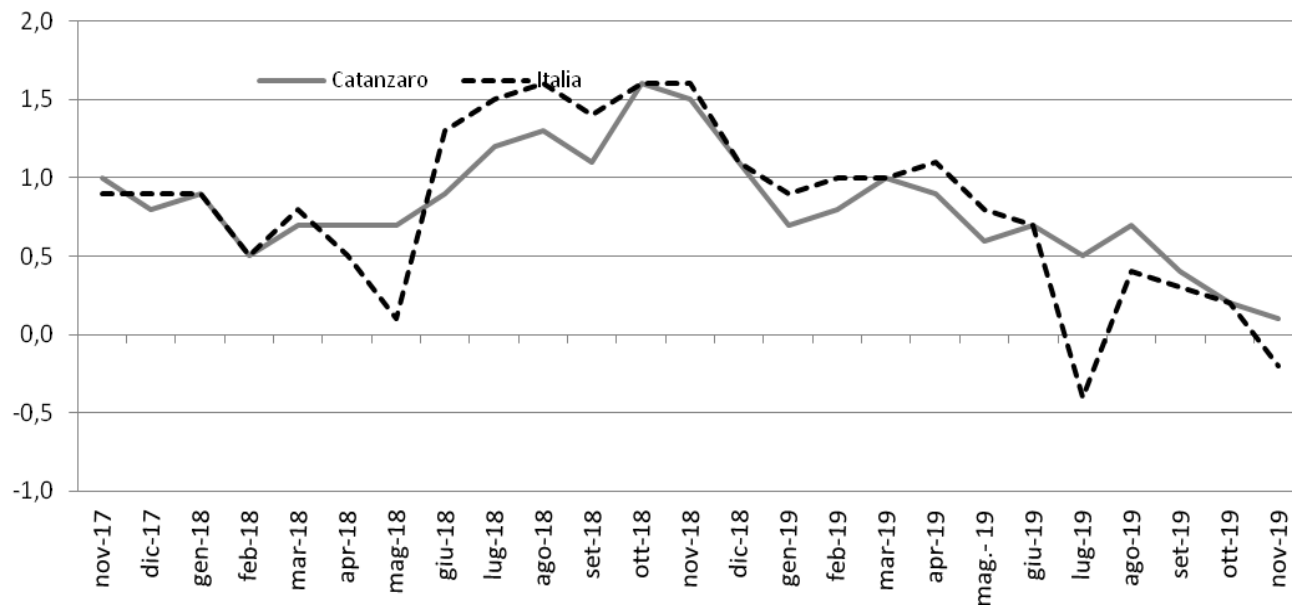
Indice generale NIC

Novembre 2017 – Novembre 2019, variazioni percentuali congiunturali



Indici generale NIC

Novembre 2017 – Novembre 2019, variazioni percentuali tendenziali



Gennaio 2017 – Novembre 2019, indice e variazioni percentuali (base 2015 = 100)

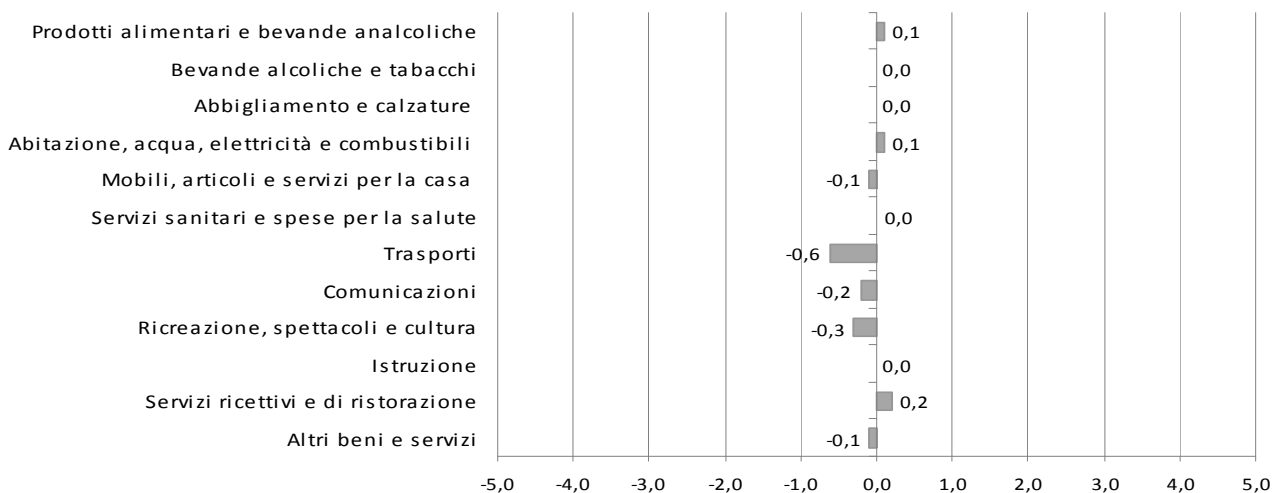
MESI	2017			2018			2019		
	Indici	Variazioni %		Indici	Variazioni %		Indici	Variazione %	
		Cong.	Tend.		Cong.	Tend.		Cong.	Tend.
Gennaio	100,6	0,4	1,0	101,5	0,5	0,9	102,2	0,1	0,7
Febbraio	101	0,4	1,7	101,5	0,0	0,5	102,3	0,1	0,8
Marzo	101,1	0,1	1,5	101,8	0,3	0,7	102,9	0,6	1,1
Aprile	101,1	0,0	1,6	101,8	0,0	0,7	102,7	-0,2	0,9
Maggio	101,3	0,2	1,6	102	0,2	0,7	102,6	-0,1	0,6
Giugno	101,1	-0,2	1,2	102	0,0	0,9	102,7	0,1	0,7
Luglio	101,1	0,0	1,1	120,3	0,3	1,2	102,8	0,1	0,5
Agosto	101,2	0,1	1,3	102,5	0,2	1,3	103,2	0,4	0,7
Settembre	100,9	-0,3	1,0	102	-0,5	1,1	102,4	-0,8	0,4
Ottobre	100,7	-0,2	0,8	102,3	0,3	1,6	102,5	0,1	0,2
Novembre	100,9	0,2	1,0	102,4	0,1	1,1	102,5	0,0	0,1
Dicembre	101	-0,1	0,8	102,1	-0,3	1,1			
Media Annuale	101	0,0	1,2	103,3	0,1	1,0			

Divisioni di spesa

L'analisi generale delle divisioni di spesa a livello congiunturale mostra aumenti per Servizi ricettivi e di ristorazione (+0,2%), Prodotti alimentari e bevande analcoliche e Abitazione, acqua, elettricità e combustibili (per entrambi + 0,1%); in diminuzione l'indice per Trasporti (-0,6%), Ricreazione, spettacoli e cultura (-0,3%), Comunicazioni (-0,2%), Mobili, articoli e servizi per la casa e Altri beni e servizi (per entrambi -0,1%); invariato l'indice per Bevande alcoliche e tabacchi, Abbigliamento e calzature, Servizi sanitari e spese per la salute, Istruzione.

Indici dei prezzi al consumo NIC, per divisione di spese

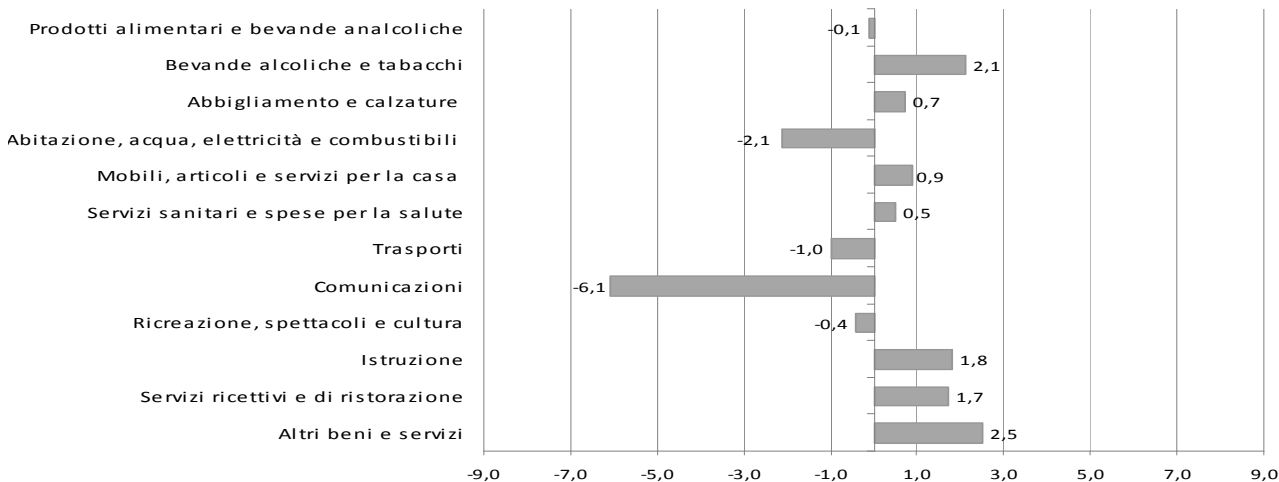
Novembre 2019, variazioni percentuali congiunturale



Rispetto Novembre 2018 i tassi di crescita si registrano per Altri beni e servizi (+2,5%), Bevande alcoliche e tabacchi (+2,1%), Istruzione (+1,8%), Servizi ricettivi e di ristorazione (+1,7%), Mobili articoli e servizi per la casa (+0,9%), Abbigliamento e calzature (+0,7%), Servizi sanitari e spese per la salute (+0,5%); in diminuzione l'indice per Comunicazioni (-6,1%), Abitazione, acqua, elettricità e combustibili (-2,1%), Trasporti (-1,0%), Ricreazione, spettacoli e cultura (-0,4%), Prodotti alimentari e bevande analcoliche (-0,1%).

Indici dei Prezzi al consumo NIC, per divisione di spesa

Novembre 2019, variazioni percentuali tendenziale



Indici dei Prezzi al consumo NIC, per divisione di spesa

Novembre 2019, indici e variazioni percentuali (base 2015=100)

DIVISIONI	Indici	Variazioni %	
	Novembre	<u>Nov. - 2019</u>	<u>Nov. - 2019</u>
	2019	<u>Ott. - 2019</u>	<u>Nov. - 2018</u>
Prodotti alimentari e bevande analcoliche	102,9	0,1	-0,1
Bevande alcoliche e tabacchi	108,3	0,0	2,1
Abbigliamento e calzature	102,2	0,0	0,7
Abitazione, acqua, elettricità e combustibili	102,4	0,1	-2,1
Mobili, articoli e servizi per la casa	102,3	-0,1	0,9
Servizi sanitari e spese per la salute	101,1	0,0	0,5
Trasporti	103,9	-0,6	-1,0
Comunicazioni	90	-0,2	-6,1
Ricreazione, spettacoli e cultura	100,6	-0,3	-0,4
Istruzione	77,5	0,0	1,8
Servizi ricettivi e di ristorazione	104,4	0,2	1,7
Altri beni e servizi	104,6	-0,1	2,5
Indice generale	102,5	0,0	0,1

L' analisi per le **classi di prodotto**, all'interno di ciascuna divisione di spesa, evidenzia le seguenti dinamiche congiunturali e tendenziali:

Prodotti alimentari e bevande analcoliche

Dinamiche congiunturali in aumento l'indice per Frutta (+4,4%), Prodotti alimentari n.a.c. (+0,8%), Caffè, tè e Cacao (+0,6%), Carni (+0,2%); in diminuzione l'indice per Pane e cereali (-0,9%), Acque minerali, bevande analcoliche, succhi di frutta e verdura (-0,5%), Vegetali (-0,7%), Oli e grassi (-0,4%), Zucchero, confetture, miele, cioccolato e dolci (-0,3%), Latte, formaggi e uova (-0,2%), Pesci e prodotti ittici (-1,0%).

Dinamiche tendenziali: gli aumenti più marcati si evidenziano per Prodotti alimentari n.a.c. (+1,6%), Pane e cereali (+1,2%), Acque minerali bevande analcoliche, succhi di frutta e verdura (+1,1%), Latte, formaggi e uova (+1,0%), Caffè, tè e cacao (+0,7%), Carni (+0,3%); in diminuzione l'indice per Oli e

grassi (-6,6), Vegetali (-1,2%), Pesci e prodotti ittici (-1,1%), Frutta (-0,7%), Zucchero, confetture, miele, cioccolato e dolci (-0,4%).

Bevande alcoliche e tabacchi

Dinamiche congiunturali: in diminuzione l'indice per Vini e Birre (per entrambi -0,1%); invariato l'indice per Alcolici e Tabacchi.

Dinamiche tendenziali: in aumento l'indice per Tabacchi (+2,9%), Birre (+0,9%); in diminuzione l'indice per Alcolici (-1,4%), Vini (-1,0%).

Abbigliamento e calzature

Dinamiche congiunturali: in aumento l'indice per Indumenti (+0,1%); invariato l'indice per Altri articoli d'abbigliamento e accessori per l'abbigliamento, Servizi di lavanderia, riparazione e noleggio abiti, Scarpe ed altre calzature, Riparazione e noleggio calzature.

Dinamiche tendenziali: in aumento l'indice per Scarpe e altre calzature (+0,9%), Indumenti (+0,8%), Altri articoli d'abbigliamento e accessori per l'abbigliamento (+0,5%); invariato l'indice per Servizi di lavanderia riparazione e noleggio abiti, Riparazione e noleggio calzature.

Abitazione, acqua, energia elettrica gas e altri combustibili

Dinamiche congiunturali: in aumento l'indice per Combustibili solidi (+2,7%), Energia elettrica (+0,4%); in diminuzione l'indice per Affitti reali per l'abitazione principale (-0,1%); invariato l'indice per Prodotti per la riparazione e la manutenzione della casa, Servizi per la riparazione e la manutenzione della casa, Fornitura acqua, Raccolta rifiuti, Altri servizi per l'abitazione n.a.c., Gas, Gasolio per riscaldamento.

Dinamiche tendenziali: in aumento l'indice per Prodotti per la riparazione e la manutenzione della casa (+1,7%), Combustibili solidi (+1,3%), Servizi per la riparazione e la manutenzione della casa (+0,9%), Gasolio per riscaldamento (+0,4%); in diminuzione l'indice per Gas (-7,6%), Altri servizi per l'abitazione n.a.c. (-5,2%), Energia elettrica (-0,9%), Affitti reali per l'abitazione principale (-0,1%); invariato l'indice per Forniture acqua, Raccolta rifiuti.

Mobili, articoli e servizi per la casa

Dinamiche congiunturali: in aumento l'indice per Grandi apparecchi domestici elettrici e non (+1,6%), Piccoli elettrodomestici (+0,1%); in diminuzione l'indice per Beni non durevoli per la casa (-0,8%); invariato l'indice per Mobili e arredi, Tappeti e altri rivestimenti per pavimenti, Riparazione di mobili arredi e rivestimenti per pavimenti, Articoli tessili per la casa, Riparazione di apparecchi per la casa, Cristalleria, stoviglie e utensili domestici, Grandi utensili ed attrezzature per la casa e il giardino, Piccoli utensili ed accessori vari, Servizi per la pulizia e la manutenzione della casa.

Dinamiche tendenziali: in aumento l'indice per Servizi per la pulizia e la manutenzione della casa (+5,1%), Riparazione di apparecchi per la casa (+4,4%), Riparazione di mobili, arredi e rivestimenti per pavimenti (+2,0%), Grandi utensili ed attrezzature per la casa e il giardino (+1,7%), Tappeti e altri rivestimenti per pavimenti (+1,4%), Piccoli utensili ed accessori vari (+1,1%), Articoli tessili per la casa (+1,0%), Mobili e arredi (+0,9%), Piccoli elettrodomestici (+0,5%), Cristalleria e stoviglie e utensili domestici (+0,4%); in diminuzione l'indice per Grandi apparecchi domestici elettrici e non (-3,2%), Beni non durevoli per la casa (-1,7%).

Servizi sanitari e spese per la salute

Dinamiche congiunturali: in aumento l'indice per Altri prodotti medicali (+0,1%); rimane invariato l'indice per Prodotti farmaceutici Attrezzature ed apparecchi terapeutici, Servizi medici, Servizi dentistici, Servizi paramedici, Servizi ospedalieri.

Dinamiche tendenziali: in aumento l'indice per Servizi dentistici (+1,9%), Altri prodotti medicali e Servizi paramedici (+1,1%), Attrezzature ed apparecchi terapeutici (+0,8%), Prodotti farmaceutici (+0,4%); invariato l'indice per Servizi medici, Servizi ospedalieri.

Trasporti

Dinamiche congiunturali: in aumento l'indice per Trasporto passeggeri su rotaia (+1,7 %), Biciclette (+0,2%), Automobili e Pezzi di ricambio e accessori per mezzi di trasporto privati (per entrambi +0,1%); in diminuzione l'indice per Trasporto aereo passeggeri (-12,5%), Trasporto marittimo e per vie d'acqua interne (-8,0%), Carburanti e lubrificanti per mezzi di trasporto privati e Manutenzione e riparazione mezzi di trasporto privati (per entrambi -0,4%); invariato l'indice per Motocicli e ciclomotori, Altri servizi relativi ai mezzi di trasporto privati, Trasporto passeggeri su strada, Trasporto multimodale passeggeri, Acquisto di altri servizi di trasporto.

Dinamiche tendenziali: in aumento l'indice per Trasporto passeggeri su rotaia (+10,5%), Motocicli e ciclomotori (+1,4%), Automobili (+1,1%), Biciclette (+0,6%), Pezzi di ricambio e accessori per mezzi di trasporto privati (+0,5%), Trasporto passeggeri su strada (+0,4%), Manutenzione e riparazione mezzi di trasporto privati e Trasporto multimodale passeggeri (+0,1%); in diminuzione l'indice per Trasporto marittimo e per vie d'acqua interne (-6,6%), Carburanti e lubrificanti per mezzi di trasporto privati (-3,8%), Trasporto aereo passeggeri (-1,1%); invariato l'indice per Altri servizi relativi ai mezzi di trasporto privati, Acquisto di altri servizi di trasporto.

Comunicazione

Dinamiche congiunturali: in diminuzione l'indice per Apparecchi telefonici e telefax (-1,9%), Servizi di telefonia e telefax (-0,1%); invariato l'indice per Servizi postali.

Dinamiche tendenziali: in aumento l'indice per Servizi postali (+1,2%); in diminuzione l'indice per Apparecchi telefonici e telefax (-7,5%), Servizi di telefonia e telefax (-6,3%).

Ricreazione, spettacoli e cultura

Dinamiche congiunturali: in aumento l'indice per Articoli sportivi, per campeggio e attività ricreative all'aperto (+1,2%), Supporti di registrazione (+1,0%), Servizi ricreativi e sportivi (+0,3%), Apparecchi fotografici e cinematografici e strumenti ottici (+0,1%), Giochi, giocattoli e hobby (+0,1%), Articoli di cartoleria e materiale da disegno (+0,1 %); in diminuzione l'indice per Apparecchi di ricezione, registrazione e riproduzione di suoni (-3,8%), Servizi Culturali (-3,4%), Apparecchi per il trattamento dell'informazione (-1,4%), Animali domestici e relativi prodotti (-1,1%), Articoli per giardinaggio, piante e fiori (-0,4%), Libri e Giornali e periodici (per entrambi -0,3%), Pacchetti vacanza (-0,2%); invariato l'indice per Beni durevoli per ricreazione all'aperto, Strumenti musicali e beni durevoli per ricreazione al coperto, Servizi veterinari e altri servizi per animali domestici, Concorsi pronostici.

Dinamiche tendenziali: in aumento l'indice per Pacchetti vacanza (+5,3%), Giochi giocattoli e hobby (+3,2%), Supporti di registrazione (+3,0%), Servizi ricreativi e sportivi (+2,8%), Beni durevoli per ricreazione all'aperto (+2,4%), Giornali e periodici (+1,6%), Articoli di cartoleria e materiali da disegno (+0,4%), Articoli per giardinaggio piante e fiori (+0,3%), Libri (+0,1%); in diminuzione l'indice per Apparecchi di ricezione, registrazione e riproduzione di suoni (-20,5%), Apparecchi per il trattamento

dell'informazione (-9,6%), Apparecchi fotografici e cinematografici e strumenti ottici (-6,3%), Servizi culturali (-3,1%), Articoli sportivi, per campeggio e attività ricreative all'aperto (-1,5%), Animali domestici e relativi prodotti (-0,6%); invariato l'indice per Strumenti musicali e beni durevoli per ricreazione al coperto, Servizi veterinari e alti servizi per animali domestici, Concorsi pronostici.

Istruzione

Dinamiche congiunturali: invariato l'indice per Scuola dell'infanzia ed istruzione primaria, Istruzione secondaria, Istruzione universitaria, Corsi d'istruzione e di formazione.

Dinamiche tendenziali: in aumento l'indice per Scuola dell'infanzia ed istruzione primaria (+3,9%), Istruzione universitaria (+1,9%), Corsi di istruzione e di formazione(+0,5%); invariato l'indice per Istruzione secondaria.

Servizi ricettivi e di ristorazione

Dinamiche congiunturali: in aumento l'indice per Ristoranti bar e simili (+0,4%); in diminuzione l'indice per Servizi di alloggio (-0,5%); invariato l'indice per Mense.

Dinamiche Tendenziali: in aumento l'indice per Mense (+11,1%), Ristoranti bar e simili (+1,7%), Servizi di alloggio (+0,3%).

Altri beni e servizi

Dinamiche congiunturali: in aumento l'indice per Gioielleria ed orologeria (+0,7%), Altri servizi finanziari n.a.c. (+0,2%), Altri effetti personali (+0,1%); in diminuzione l'indice per Altri apparecchi non elettrici, articoli e prodotti per la cura (-0,1%); invariato l'indice per Servizi di parrucchiere e trattamenti di bellezza, Apparecchi elettrici per la cura della persona, Assistente sociale, Servizi assicurativi connessi all'abitazione, Servizi assicurativi connessi alla salute, Assicurazione sui mezzi trasporto, Altri servizi n.a.c.

Dinamiche Tendenziali: in aumento l'indice per Altri servizi n.a.c. (+9,0), Gioielleria ed orologeria (+6,2%), Altri servizi finanziari n.a.c. (+4,9%), Assistenza sociale (+1,6%), Apparecchi elettrici per la cura della persona (+0,6%), Altri effetti personali (+0,5%), Servizi di parrucchiere e trattamenti di bellezza e Assicurazione sui mezzi di trasporto (per entrambi +0,3%); in diminuzione l'indice per Servizi assicurativi connessi all'abitazione (-8,0%), Altri apparecchi non elettrici, articoli e prodotti per la cura (-2,2%); invariato l'indice per Servizi assicurativi connessi alla salute.

Prodotti per frequenza di acquisto

Indici dei prezzi al consumo NIC, per prodotti a diversa frequenza di acquisto

Novembre 2019, indici e variazioni percentuali (base 2015= 100)

TIPOLOGIA DI PRODOTTI	Indici	Variazioni %	
	Novembre - 2019 (base 2015=100)	Mensile	Tendenziale
		Nov. - 2019 Ott. - 2019	Nov. - 2019 Nov. - 2018
Alta frequenza di acquisto	104,2	0,0	0,1
Media frequenza di acquisto	100,8	-0,1	-0,3
Bassa frequenza di acquisto	102,5	0,1	1,4
Indice generale	102,5	0,0	0,1

Glossario

Prodotti ad alta frequenza di acquisto: includono, oltre ai generi alimentari, le bevande alcoliche e analcoliche, i tabacchi, le spese per l'affitto, i beni non durevoli per la casa, i servizi per la pulizia e manutenzione della casa, i carburanti, i trasporti urbani, i giornali e i periodici, i servizi di ristorazione, le spese di assistenza,

Prodotti a media frequenza di acquisto: comprendono, tra gli altri, le spese di abbigliamento, le tariffe elettriche e quelle relative all'acqua potabile e lo smaltimento dei rifiuti, i medicinali, i servizi medici e quelli dentistici, i trasporti stradali, ferroviari marittimi e aerei, i servizi postali e telefonici, i servizi ricreativi e culturali, i pacchetti vacanze, i libri, gli alberghi e gli altri servizi di alloggio,

Prodotti a bassa frequenza di acquisto: comprendono gli elettrodomestici, i servizi ospedalieri, l'acquisto dei mezzi di trasporto, i servizi di trasloco, gli apparecchi audiovisivi, fotografici e informatici, gli articoli sportivi,

Variazione congiunturale: variazione rispetto al periodo precedente,

Variazione tendenziale: variazione rispetto allo stesso periodo dell'anno precedente,