



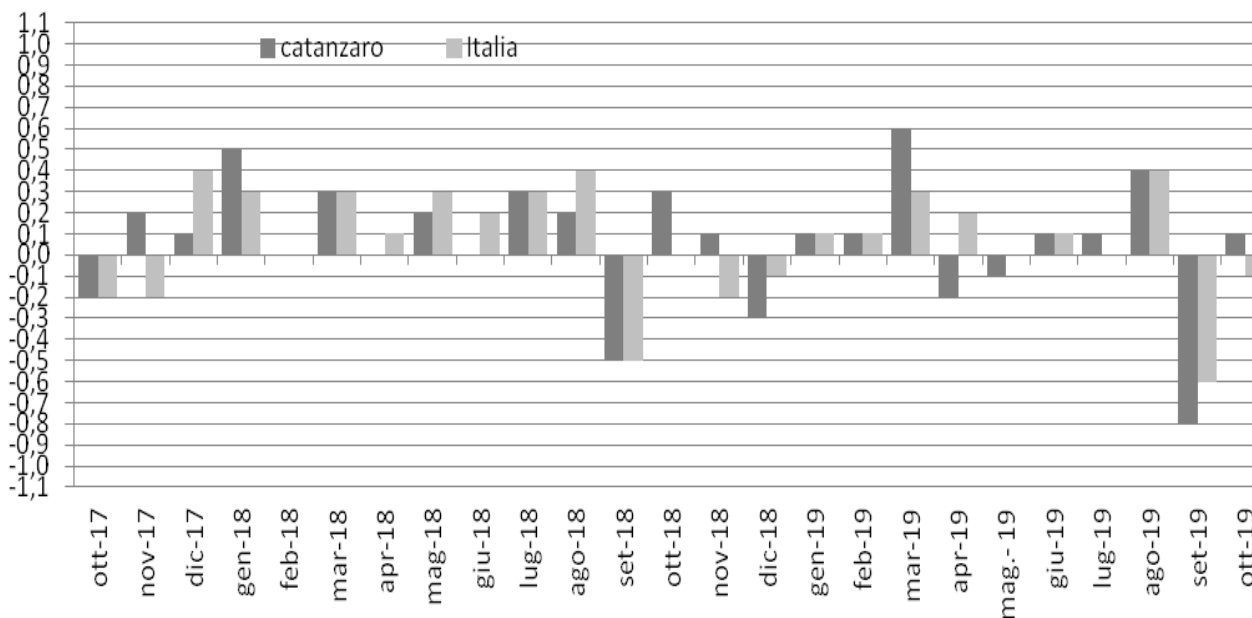
CITTA' DI CATANZARO
SETTORE SERVIZI DEMOGRAFICI E STATISTICA

Dati definitivi del mese di **Ottobre - 2019**
Indice Prezzi al consumo per l'intera collettività – **Catanzaro**

Nel mese di Ottobre **2019** a seguito della rilevazione dei prezzi al consumo per l'intera collettività (NIC) effettuata dall'Ufficio Statistica del Comune di Catanzaro, l'indice complessivo della città è pari a **102.5** con una variazione tendenziale dello **0,2** ed una variazione congiunturale dello **0,1**

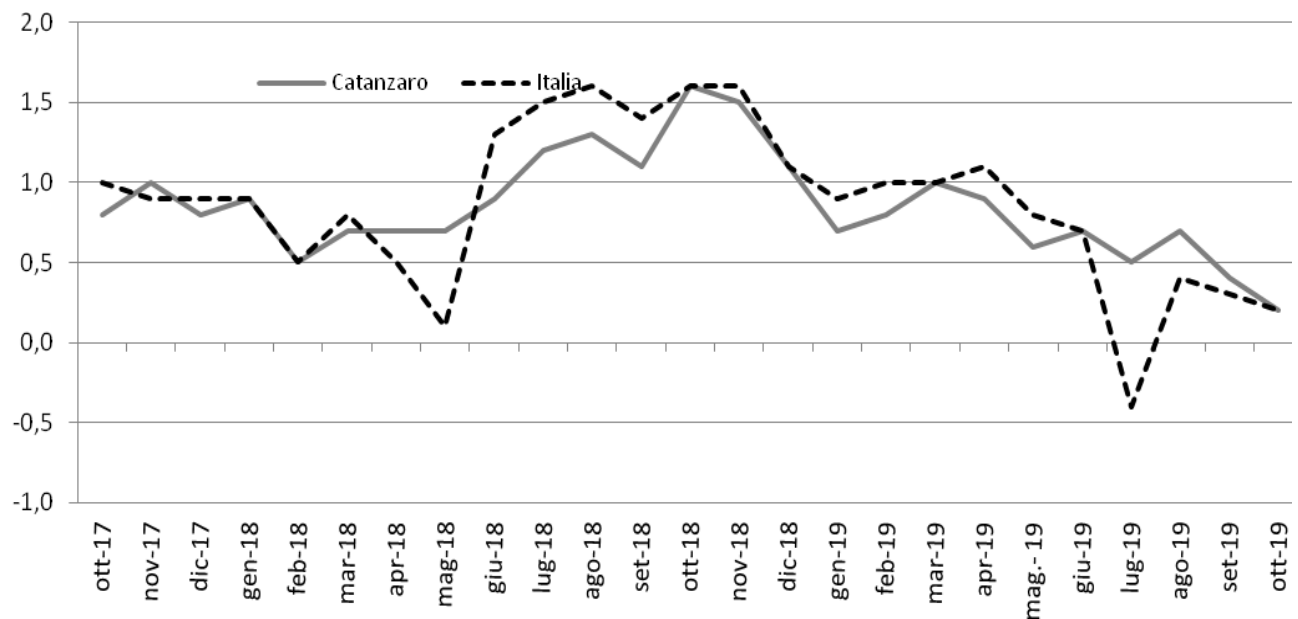
Indice generale NIC

Ottobre 2017 – Ottobre 2019, variazioni percentuali congiunturali



Indici generale NIC

Ottobre 2017 – Ottobre 2019, variazioni percentuali tendenziali



Gennaio 2017 – Ottobre 2019, indice e variazioni percentuali (base 2015 = 100)

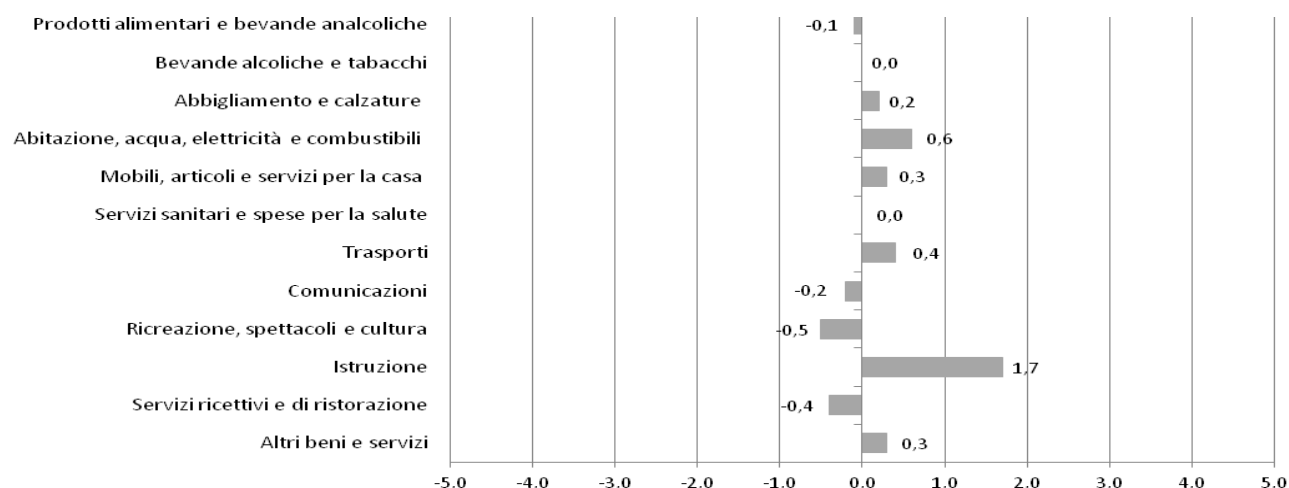
MESI	2017			2018			2019		
	Indici	Variazioni %		Indici	Variazioni %		Indici	Variazione %	
		Cong.	Tend.		Cong.	Tend.		Cong.	Tend.
Gennaio	100,6	0,4	1,0	101,5	0,5	0,9	102,2	0,1	0,7
Febbraio	101	0,4	1,7	101,5	0,0	0,5	102,3	0,1	0,8
Marzo	101,1	0,1	1,5	101,8	0,3	0,7	102,9	0,6	1,1
Aprile	101,1	0,0	1,6	101,8	0,0	0,7	102,7	-0,2	0,9
Maggio	101,3	0,2	1,6	102	0,2	0,7	102,6	-0,1	0,6
Giugno	101,1	-0,2	1,2	102	0,0	0,9	102,7	0,1	0,7
Luglio	101,1	0,0	1,1	120,3	0,3	1,2	102,8	0,1	0,5
Agosto	101,2	0,1	1,3	102,5	0,2	1,3	103,2	0,4	0,7
Settembre	100,9	-0,3	1,0	102	-0,5	1,1	102,4	-0,8	0,4
Ottobre	100,7	-0,2	0,8	102,3	0,3	1,6	102,5	0,1	0,2
Novembre	100,9	0,2	1,0	102,4	0,1	1,1			
Dicembre	101	-0,1	0,8	102,1	-0,3	1,1			
Media Annuale	101	0,0	1,2	103,3	0,1	1,0			

Divisioni di spesa

L'analisi generale delle divisioni di spesa a livello congiunturale mostra aumenti per Istruzione (+1,7%) Abitazione, acqua, elettricità e combustibili (+0,6%), Trasporti (+0,4%), Mobili, articoli e servizi per la casa e Altri beni e servizi (per entrambi +0,3%), Abbigliamento e calzature (+0,2%); in diminuzione l'indice per Ricreazione, spettacoli e cultura (-0,5%), Servizi ricettivi e di ristorazione (-0,4%), Comunicazioni (-0,2%), Prodotti alimentari e bevande analcoliche (- 0,1%); invariato l'indice per Bevande alcoliche e tabacchi, Servizi sanitari e spese per la salute.

Indici dei prezzi al consumo NIC, per divisione di spese

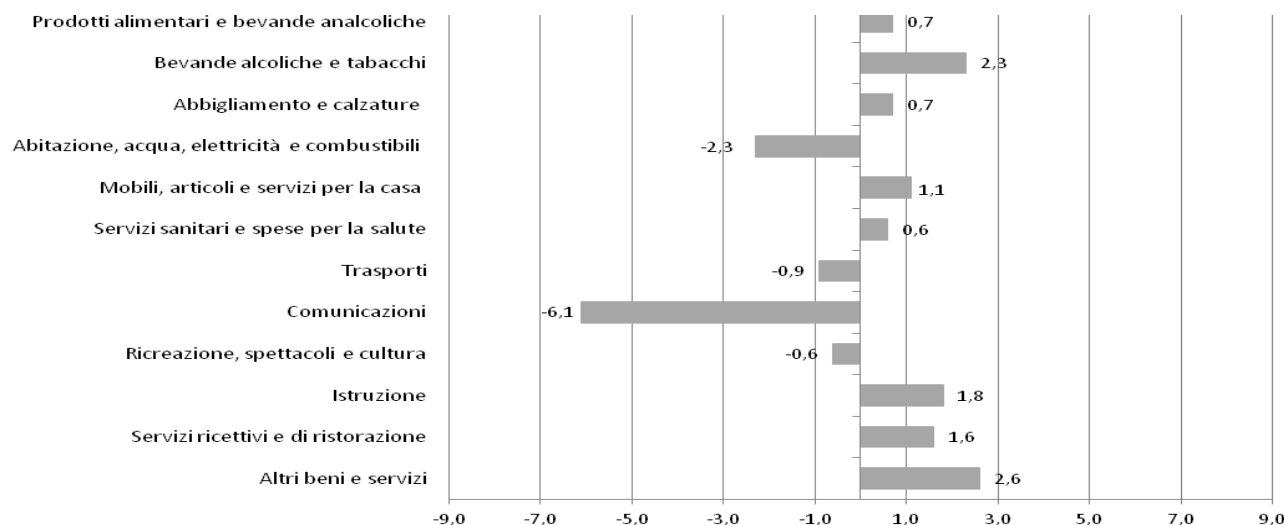
Ottobre 2019, variazioni percentuali congiunturale



Rispetto Ottobre 2018 i tassi di crescita si registrano per Altri beni e servizi (+2,6%), Bevande alcoliche e tabacchi (+2,3%), Istruzione (+1,8%), Servizi ricettivi e di ristorazione (+1,6%), Mobili articoli e servizi per la casa (+1,1%), Prodotti alimentari e bevande analcoliche e Abbigliamento e calzature (per entrambi+0,7%), Servizi sanitari e spese per la salute (+ 0,6%); in diminuzione l'indice per Comunicazioni (-6,1%), Trasporti (-0,9%), Abitazione, acqua, elettricità e combustibili (-2,3%), Ricreazione, spettacoli e cultura (-0,6%).

Indici dei Prezzi al consumo NIC, per divisione di spesa

Ottobre 2019, variazioni percentuali tendenziale



Indici dei Prezzi al consumo NIC, per divisione di spesa

Ottobre 2019, indici e variazioni percentuali (base 2015=100)

DIVISIONI	Indici	Variazioni %	
	Ottobre	<u>Ott. - 2019</u>	<u>Ott. - 2019</u>
	2019	<u>Set. - 2019</u>	<u>Ott. - 2018</u>
Prodotti alimentari e bevande analcoliche	102,8	-0,1	0,7
Bevande alcoliche e tabacchi	108,3	0,0	2,3
Abbigliamento e calzature	102,2	0,2	0,7
Abitazione, acqua, elettricità e combustibili	102,3	0,6	-2,3
Mobili, articoli e servizi per la casa	102,4	0,3	1,1
Servizi sanitari e spese per la salute	101,1	0,0	0,6
Trasporti	104,5	0,4	-0,9
Comunicazioni	90,2	-0,2	-6,1
Ricreazione, spettacoli e cultura	100,9	-0,5	-0,6
Istruzione	77,5	1,7	1,8
Servizi ricettivi e di ristorazione	104,2	-0,4	1,6
Altri beni e servizi	104,7	0,3	2,6
Indice generale	102,5	0.1	0.2

L' analisi per le **classi di prodotto**, all'interno di ciascuna divisione di spesa, evidenzia le seguenti dinamiche congiunturali e tendenziali:

Prodotti alimentari e bevande analcoliche

Dinamiche congiunturali in aumento l'indice per Zucchero, confetture, miele, cioccolato e dolci (+2,0%), Vegetali (+0,8%), Pane e cereali (+0,6%), Latte, formaggi e uova (+0,1%); in diminuzione l'indice per Acque minerali, bevande analcoliche, succhi di frutta e verdura (-1,7%), Caffè, tè e Cacao (-1,5%), Frutta (-1,4%), Oli e grassi (-1,2%), Pesci e prodotti ittici (- 1,0%), Prodotti alimentari n.a.c. (-0,9%), Carni (-0,1%).

Dinamiche tendenziali: gli aumenti più marcati si evidenziano per Acque minerali bevande analcoliche, succhi di frutta e verdura (+3,6%), Vegetali (+2,6%), Pane e cereali (+1,2%), Latte, formaggi e uova (+0,6%), Carni e Zucchero, confetture, miele, cioccolato e dolci (per entrambi

+0,3%), Frutta (+0,1%); in diminuzione l'indice per Oli e grassi (-5,0%), Caffè, tè e cacao (-2,0%); rimane invariato l'indice per Pesci e prodotti ittici, Prodotti alimentari n.a.c.

Bevande alcoliche e tabacchi

Dinamiche congiunturali: in aumento l'indice per Birre (+0,2%); in diminuzione l'indice per Alcolici (-0,4%), Vini (-0,1%); invariato l'indice per Tabacchi.

Dinamiche tendenziali: in aumento l'indice per Tabacchi (+2,9%), Birre (+1,2%), Vini (+0,2%); in diminuzione l'indice per Alcolici (-1,0%).

Abbigliamento e calzature

Dinamiche congiunturali: in aumento l'indice per Altri articoli d'abbigliamento e accessori per l'abbigliamento (+0,4%), Scarpe ed altre calzature (+0,3%), Indumenti (+0,1%); invariato l'indice per Servizi di lavanderia, riparazione e noleggio abiti, Riparazione e noleggio calzature.

Dinamiche tendenziali: in aumento l'indice per Scarpe e altre calzature (+0,9%), Indumenti (+0,7%), Altri articoli d'abbigliamento e accessori per l'abbigliamento (+0,3%); invariato l'indice per Servizi di lavanderia riparazione e noleggio abiti, Riparazione e noleggio calzature.

Abitazione, acqua, energia elettrica gas e altri combustibili

Dinamiche congiunturali: in aumento l'indice per Gas (+2,7%), Energia elettrica (+1,7%), Gasolio per riscaldamento (+1,1%); in diminuzione l'indice per Altri servizi per l'abitazione n.a.c. (-5,1%); invariato l'indice per Affitti reali per l'abitazione principale, Prodotti per la riparazione e la manutenzione della casa, Servizi per la riparazione e la manutenzione della casa, Fornitura acqua, Raccolta rifiuti, Combustibili solidi.

Dinamiche tendenziali: in aumento l'indice per Prodotti per la riparazione e la manutenzione della casa (+1,9%), Servizi per la riparazione e la manutenzione della casa (+0,9%); in diminuzione l'indice per Gas (-7,6%), Altri servizi per l'abitazione n.a.c. (-7,0%), Gasolio per riscaldamento e Combustibili solidi (per entrambi -1,4%), Energia elettrica (-1,2%); invariato l'indice per Affitti reali per l'abitazione principale, Forniture acqua, Raccolta rifiuti.

Mobili, articoli e servizi per la casa

Dinamiche congiunturali: in aumento l'indice per Beni non durevoli per la casa (+1,5%), Grandi utensili ed attrezzature per la casa e il giardino (+0,4%), Mobili e arredi (+0,1%), Cristalleria, stoviglie e utensili domestici (+0,1%), Piccoli utensili ed accessori vari (+0,1%); in diminuzione l'indice per Grandi apparecchi domestici elettrici e non e Piccoli elettrodomestici (per entrambi -0,2%); invariato l'indice per Tappeti e altri rivestimenti per pavimenti, Riparazione di mobili arredi e rivestimenti per pavimenti, Articoli tessili per la casa, Riparazione di apparecchi per la casa, Servizi per la pulizia e la manutenzione della casa.

Dinamiche tendenziali: in aumento l'indice per Servizi per la pulizia e la manutenzione della casa (+5,1%), Riparazione di apparecchi per la casa (+4,4%), Riparazione di mobili, arredi e rivestimenti per pavimenti (+2,0%), Grandi utensili ed attrezzature per la casa e il giardino (+1,7%), Tappeti e altri rivestimenti per pavimenti (+1,6%), Piccoli utensili ed accessori vari (+1,2%), Articoli tessili per la casa (+1,1%), Mobili e arredi (+0,9%), Piccoli elettrodomestici e Cristalleria e stoviglie e utensili domestici (per entrambi +0,4%); in diminuzione l'indice per Grandi apparecchi domestici elettrici e non (-5,6%), Beni non durevoli per la casa (-0,5%).

Servizi sanitari e spese per la salute

Dinamiche congiunturali: in aumento l'indice per Prodotti farmaceutici e Altri prodotti medicali (per entrambi +0,1%); rimane invariato l'indice per Attrezzature ed apparecchi terapeutici, Servizi medici, Servizi dentistici, Servizi paramedici, Servizi ospedalieri.

Dinamiche tendenziali: in aumento l'indice per Servizi dentistici (+2,6%), Servizi paramedici (+1,2%), Altri prodotti medicali (+1,0%), Attrezzature ed apparecchi terapeutici (+0,8%), Prodotti farmaceutici (+0,4%); invariato l'indice per Servizi medici, Servizi ospedalieri.

Trasporti

Dinamiche congiunturali: in aumento l'indice per Trasporto marittimo e per vie d'acqua interne (+4,2%), Carburanti e lubrificanti per mezzi di trasporto privati (+1,4%), Automobili e Motocicli e ciclomotori (per entrambi +0,2%); in diminuzione l'indice per Trasporto aereo passeggeri (-6,8%), Trasporto passeggeri su rotaia (-0,1%); invariato l'indice per Biciclette, Pezzi di ricambio e accessori per mezzi di trasporto privati, Manutenzione e riparazione mezzi di trasporto privati, Altri servizi relativi ai mezzi di trasporto privati, Trasporto passeggeri su strada, Trasporto multimodale passeggeri, Acquisto di altri servizi di trasporto.

Dinamiche tendenziali: in aumento l'indice per Trasporto aereo passeggeri (+7,6%), Trasporto passeggeri su rotaia (+5,0%), Motocicli e ciclomotori (+1,7%), Automobili (+1,2%), Biciclette (+0,8%), Pezzi di ricambio e accessori per mezzi di trasporto privati (+0,7%), Manutenzione e riparazione mezzi di trasporto privati e Trasporto passeggeri su strada (per entrambi +0,5%), Trasporto multimodale passeggeri (+0,1%); in diminuzione l'indice per Carburanti e lubrificanti per mezzi di trasporto privati (-3,8%), Trasporto marittimo e per vie d'acqua interne (-2,4%); invariato l'indice per Altri servizi relativi ai mezzi di trasporto privati, Acquisto di altri servizi di trasporto.

Comunicazione

Dinamiche congiunturali: in aumento l'indice per Servizi di telefonia e telefax (+0,2%); in diminuzione l'indice per Apparecchi telefonici e telefax (-6,1%); invariato l'indice per Servizi postali.

Dinamiche tendenziali: in aumento l'indice per Servizi postali (+1,2%); in diminuzione l'indice per Apparecchi telefonici e telefax (-11,1%), Servizi di telefonia e telefax (-6,1%).

Ricreazione, spettacoli e cultura

Dinamiche congiunturali: in aumento l'indice per Beni durevoli per ricreazione all'aperto (+2,4%), Giornali e periodici (+0,5%), Articoli di cartoleria e materiale da disegno (+0,4%), Articoli per giardinaggio, piante e fiori (+0,3%), Libri (+0,1%); in diminuzione l'indice per Apparecchi fotografici e cinematografici e strumenti ottici (-6,0%), Apparecchi di ricezione, registrazione e riproduzione di suoni (-5,0%), Supporti di registrazione (-4,1%), Pacchetti vacanza (-3,6%), Apparecchi per il trattamento dell'informazione (-1,6%), Giochi, giocattoli e hobby (-0,8%), Servizi ricreativi e sportivi (-0,2%), Articoli sportivi, per campeggio e attività ricreative all'aperto (-0,1%); invariato l'indice per Strumenti musicali e beni durevoli per ricreazione al coperto, Animali domestici e relativi prodotti, Servizi veterinari e altri servizi per animali domestici, Servizi Culturali, Concorsi pronostici.

Dinamiche tendenziali: in aumento l'indice Pacchetti vacanza (+4,0%), Giornali e periodici (+2,9%), Beni durevoli per ricreazione all'aperto (+2,4%), Servizi ricreativi e sportivi (+2,2%), Giochi giocattoli e hobby (+1,6%), Libri (+1,2%), Articoli per giardinaggio piante e fiori (+0,7%), Articoli di cartoleria e materiali da disegno (+0,6%), Servizi culturali (+0,1%); in diminuzione l'indice per Apparecchi di ricezione, registrazione e riproduzione di suoni (-20,9%), Apparecchi per il trattamento

dell'informazione (-8,3%), Apparecchi fotografici e cinematografici e strumenti ottici (-6,3%), Supporti di registrazione (-5,0%), Articoli sportivi, per campeggio e attività ricreative all'aperto (-2,9%), Animali domestici e relativi prodotti (-0,3%); invariato l'indice per Strumenti musicali e beni durevoli per ricreazione al coperto, Servizi veterinari e alti servizi per animali domestici, Concorsi pronostici.

Istruzione

Dinamiche congiunturali: in aumento l'indice per Scuola dell'infanzia ed istruzione primaria (+3,9%), Istruzione universitaria (+1,9%); invariato l'indice per Istruzione secondaria, Corsi d'istruzione e di formazione.

Dinamiche tendenziali: in aumento l'indice per Scuola dell'infanzia ed istruzione primaria (+3,9%), Istruzione universitaria (+1,9%), Corsi di istruzione e di formazione(+0,5%); invariato l'indice per Istruzione secondaria.

Servizi ricettivi e di ristorazione

Dinamiche congiunturali: in aumento l'indice per Ristoranti bar e simili (+0,2%); in diminuzione l'indice per Servizi di alloggio (-3,1%); invariato l'indice per Mense.

Dinamiche Tendenziali: in aumento l'indice per Mense (+11,1%), Ristoranti bar e simili (+1,6%), Servizi di alloggio (+0,1%).

Altri beni e servizi

Dinamiche congiunturali: in aumento l'indice per Gioielleria ed orologeria (+2,6%), Assistente sociale (+1,1%), Altri servizi n.a.c (+0,7%); in diminuzione l'indice per Altri apparecchi non elettrici, articoli e prodotti per la cura (-0,4%); invariato l'indice per Servizi di parrucchiere e trattamenti di bellezza, Apparecchi elettrici per la cura della persona, Altri effetti personali, Servizi assicurativi connessi all'abitazione, Servizi assicurativi connessi alla salute, Assicurazione sui mezzi trasporto, Altri servizi finanziari n.a.c..

Dinamiche Tendenziali: in aumento l'indice per Altri servizi n.a.c. (+9,0), Altri servizi finanziari n.a.c. (+4,5%), Gioielleria ed orologeria (+4,1%), Assistenza sociale (+1,6%), Servizi di parrucchiere e trattamenti di bellezza e Apparecchi elettrici per la cura della persona (per entrambi +0,6%),Altri effetti personali e Assicurazione sui mezzi di trasporto (per entrambi +0,3%); in diminuzione l'indice per Servizi assicurativi connessi all'abitazione (-8,0%), Altri apparecchi non elettrici, articoli e prodotti per la cura (-0,7%); invariato l'indice per Servizi assicurativi connessi alla salute.

Prodotti per frequenza di acquisto

Indici dei prezzi al consumo NIC, per prodotti a diversa frequenza di acquisto

Ottobre 2019, indici e variazioni percentuali (base 2015= 100)

TIPOLOGIA DI PRODOTTI	Indici	Variazioni %	
	Ottobre - 2019 (base 2015=100)	Mensile <u>Ott. - 2019</u> Set. - 2019	Tendenziale <u>Ott. - 2019</u> Ott. - 2018
Alta frequenza di acquisto	104,2	0,2	0,5
Media frequenza di acquisto	100,9	0,0	-0,3
Bassa frequenza di acquisto	102,4	-1,0	1,0
Indice generale	102,5	0,1	0,21

Glossario

Prodotti ad alta frequenza di acquisto: includono, oltre ai generi alimentari, le bevande alcoliche e analcoliche, i tabacchi, le spese per l'affitto, i beni non durevoli per la casa, i servizi per la pulizia e manutenzione della casa, i carburanti, i trasporti urbani, i giornali e i periodici, i servizi di ristorazione, le spese di assistenza,

Prodotti a media frequenza di acquisto: comprendono, tra gli altri, le spese di abbigliamento, le tariffe elettriche e quelle relative all'acqua potabile e lo smaltimento dei rifiuti, i medicinali, i servizi medici e quelli dentistici, i trasporti stradali, ferroviari marittimi e aerei, i servizi postali e telefonici, i servizi ricreativi e culturali, i pacchetti vacanze, i libri, gli alberghi e gli altri servizi di alloggio,

Prodotti a bassa frequenza di acquisto: comprendono gli elettrodomestici, i servizi ospedalieri, l'acquisto dei mezzi di trasporto, i servizi di trasloco, gli apparecchi audiovisivi, fotografici e informatici, gli articoli sportivi,

Variazione congiunturale: variazione rispetto al periodo precedente,

Variazione tendenziale: variazione rispetto allo stesso periodo dell'anno precedente,