



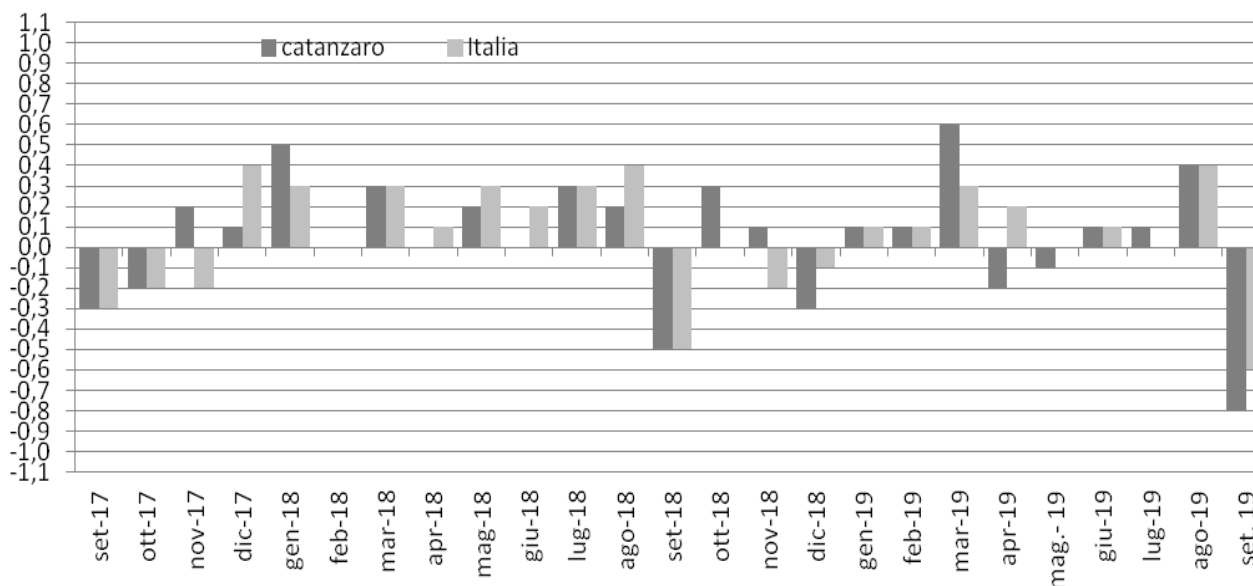
CITTA' DI CATANZARO
SETTORE SERVIZI DEMOGRAFICI E STATISTICA

Dati definitivi del mese di **Settembre - 2019**
Indice Prezzi al consumo per l'intera collettività – **Catanzaro**

Nel mese di Settembre **2019** a seguito della rilevazione dei prezzi al consumo per l'intera collettività (NIC) effettuata dall'Ufficio Statistica del Comune di Catanzaro, l'indice complessivo della città è pari **A 102,4** con una variazione tendenziale dello 0,4 ed una variazione congiunturale dello -0,8

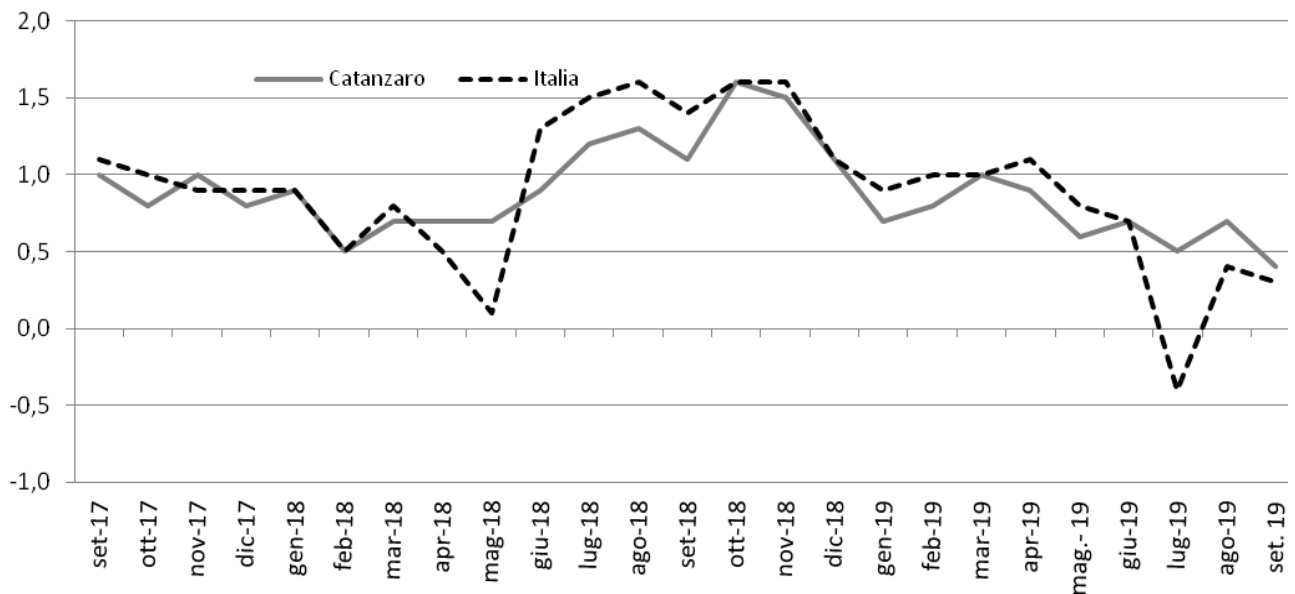
Indice generale NIC

Settembre 2017 – Settembre 2019, variazioni percentuali congiunturali



Indici generale NIC

Settembre 2017 – Settembre 2019, variazioni percentuali tendenziali



Gennaio 2017 – Agosto 2019, indice e variazioni percentuali (base 2015 = 100)

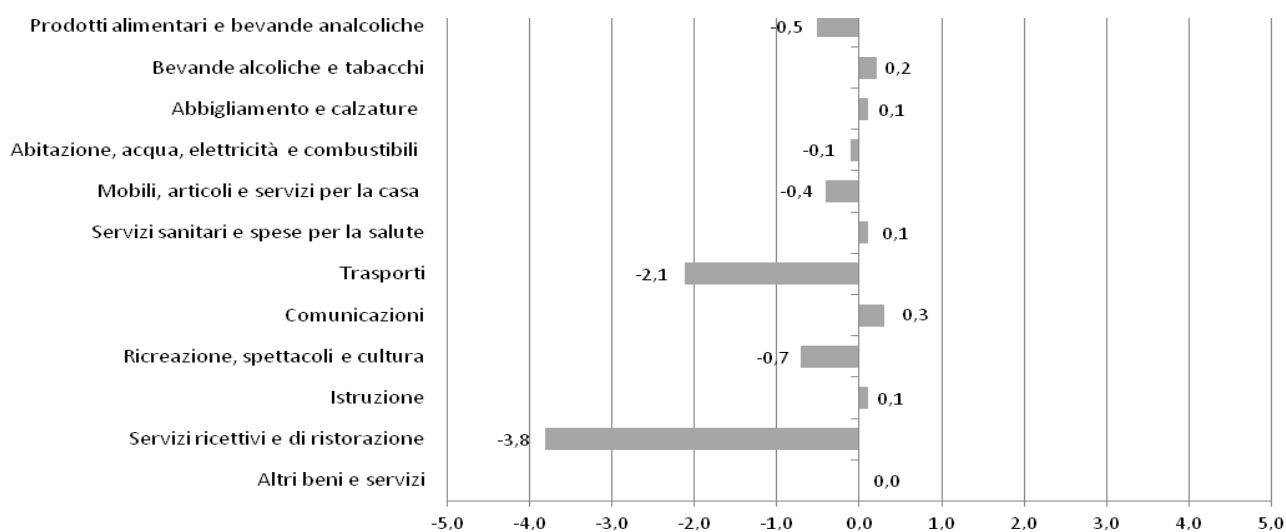
MESI	2017			2018			2019		
	Indici	Variazioni %		Indici	Variazioni %		Indici	Variazione %	
		Cong.	Tend.		Cong.	Tend.		Cong.	Tend.
Gennaio	100,6	0,4	1,0	101,5	0,5	0,9	102,2	0,1	0,7
Febbraio	101	0,4	1,7	101,5	0,0	0,5	102,3	0,1	0,8
Marzo	101,1	0,1	1,5	101,8	0,3	0,7	102,9	0,6	1,1
Aprile	101,1	0,0	1,6	101,8	0,0	0,7	102,7	-0,2	0,9
Maggio	101,3	0,2	1,6	102	0,2	0,7	102,6	-0,1	0,6
Giugno	101,1	-0,2	1,2	102	0,0	0,9	102,7	0,1	0,7
Luglio	101,1	0,0	1,1	120,3	0,3	1,2	102,8	0,1	0,5
Agosto	101,2	0,1	1,3	102,5	0,2	1,3	103,2	0,4	0,7
Settembre	100,9	-0,3	1,0	102	-0,5	1,1	102,4	-0,8	0,4
Ottobre	100,7	-0,2	0,8	102,3	0,3	1,6			
Novembre	100,9	0,2	1,0	102,4	0,1	1,1			
Dicembre	101	-0,1	0,8	102,1	-0,3	1,1			
Media Annuale	101	0,0	1,2	103,3	0,1	1,0			

Divisioni di spesa

L'analisi generale delle divisioni di spesa a livello congiunturale mostra aumenti per Comunicazioni (+0,3%), Bevande alcoliche e tabacchi (+0,2%), Abbigliamento e calzature (+0,1%), Servizi sanitari e spese per la salute (+0,1%), Istruzione (+0,1%); in diminuzione l'indice per Servizi ricettivi e di ristorazione (-3,8%), Trasporti (-2,1%), Ricreazione, spettacoli e cultura (-0,7%), Prodotti alimentari e bevande analcoliche (-0,5%), Mobili, articoli e servizi per la casa (-0,4%), Abitazione, acqua, elettricità e combustibili (-0,1%); invariato l'indice per Altri beni e servizi.

Indici dei prezzi al consumo NIC, per divisione di spesa

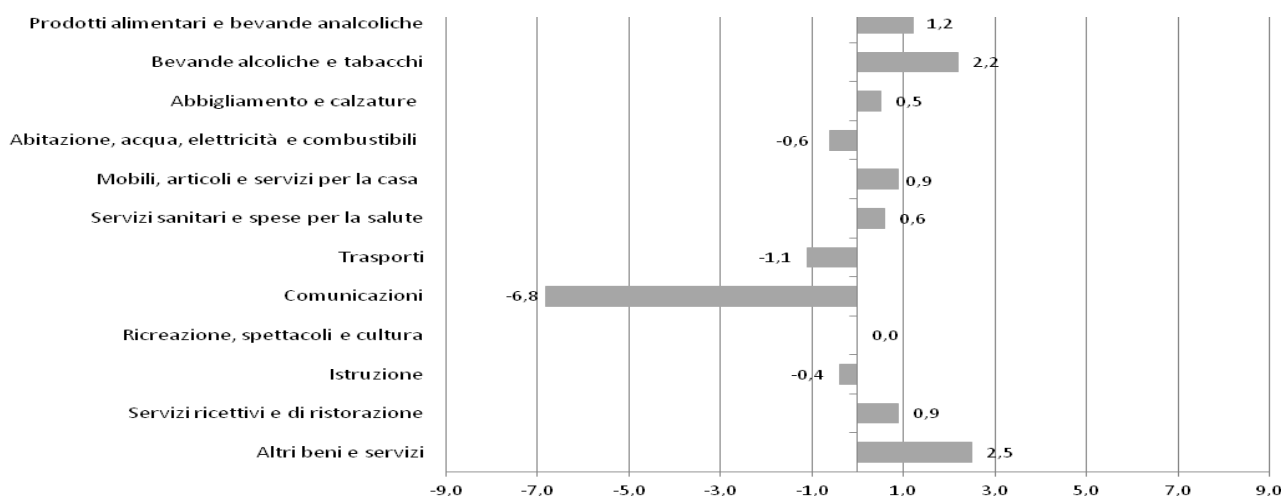
Settembre 2019, variazioni percentuali congiunturale



Rispetto Settembre 2018 i tassi di crescita si registrano per Altri beni e servizi (+2,5%), Bevande alcoliche e tabacchi (+2,2%), Prodotti alimentari e bevande analcoliche (+1,2%), Mobili articoli e servizi per la casa e Servizi ricettivi e di ristorazione (per entrambe +0,9%), Servizi sanitari e spese per la salute (+0,6%), Abbigliamento e calzature (+0,5%); in diminuzione l'indice per Comunicazioni (-6,8%), Trasporti (-1,1%), Abitazione, acqua, elettricità e combustibili (-0,6%), Istruzione (-0,4%); invariato l'indice per Ricreazione, spettacoli e cultura.

Indici dei Prezzi al consumo NIC, per divisione di spesa

Settembre 2019, variazioni percentuali tendenziale



Indici dei Prezzi al consumo NIC, per divisione di spesa

Settembre 2019, indici e variazioni percentuali (base 2015=100)

DIVISIONI	Indici	Variazioni %	
	Settembre	<u>Set. - 2019</u>	<u>Set. - 2019</u>
	2019	<u>Ago. - 2019</u>	<u>Set. - 2018</u>
Prodotti alimentari e bevande analcoliche	102,9	-0,5	1,2
Bevande alcoliche e tabacchi	108,3	0,2	2,2
Abbigliamento e calzature	102	0,1	0,5
Abitazione, acqua, elettricità e combustibili	101,7	-0,1	-0,6
Mobili, articoli e servizi per la casa	102,1	-0,4	0,9
Servizi sanitari e spese per la salute	101,1	0,1	0,6
Trasporti	104,1	-2,1	-1,1
Comunicazioni	90,4	0,3	-6,8
Ricreazione, spettacoli e cultura	101,4	-0,7	0,0
Istruzione	76,2	0,1	-0,4
Servizi ricettivi e di ristorazione	104,6	-3,8	0,9
Altri beni e servizi	104,4	0,0	2,5
Indice generale	102,4	-0,8	0,4

L' analisi per le **classi di prodotto**, all'interno di ciascuna divisione di spesa, evidenzia le seguenti dinamiche congiunturali e tendenziali:

Prodotti alimentari e bevande analcoliche

Dinamiche congiunturali in aumento l'indice per Acque minerali bevande analcoliche, succhi di frutta e verdura (+1,7%), Latte, formaggi e uova e Vegetali (per entrambi +0,2), Pesci e prodotti ittici e Prodotti alimentari n.a.c. (per entrambi +0,1%); in diminuzione l'indice per Frutta (-3,4%), Pane e cereali (-1,1%), Zucchero, confetture, miele, cioccolato e dolci (-0,7%), Oli e grassi (-0,6%), Caffè, tè e Cacao (-0,3%), Carni (-0,2%).

Dinamiche tendenziali: gli aumenti più marcati si evidenziano per Vegetali (+3,5%), Acque minerali bevande analcoliche, succhi di frutta e verdura (+3,2%), Pane e cereali e Frutta (per entrambi +1,9%),

Latte, formaggi e uova (+1,0%), Carni (+0,5%), Prodotti alimentari n.a.c. (+0,2%); in diminuzione l'indice per Oli e grassi (-3,0%), Zucchero, confetture, miele, cioccolato e dolci (+1,4%), Caffè, tè e cacao (-0,8%), Pesci e prodotti ittici (-0,1%).

Bevande alcoliche e tabacchi

Dinamiche congiunturali: in aumento l'indice per Alcolici (+1,3%), Birre (+1,0%), Vini (-0,5%); invariato l'indice per Tabacchi.

Dinamiche tendenziali: in aumento l'indice per Tabacchi (+2,9%), Vini (+0,2%); in diminuzione l'indice per Alcolici (-1,0%), Birre (-0,2%).

Abbigliamento e calzature

Dinamiche congiunturale: in aumento l'indice per Scarpe ed altre calzature (+0,4%), Indumenti e Altri articoli d'abbigliamento e accessori per l'abbigliamento (per entrambi +0,1%); invariato l'indice per Servizi di lavanderia, riparazione e noleggio abiti, Riparazione e noleggio calzature.

Dinamiche tendenziali: in aumento l'indice per e Indumenti (+0,7%), Scarpe e altre calzature (+0,6%), Altri articoli d'abbigliamento e accessori per l'abbigliamento (+0,3%); invariato l'indice per Servizi di lavanderia riparazione e noleggio abiti, Riparazione e noleggio calzature.

Abitazione, acqua, energia elettrica gas e altri combustibili

Dinamiche congiunturale: in diminuzione l'indice per Energia elettrica (-0,5%), Gasolio per riscaldamento (-0,2%); invariato l'indice per Affitti reali per l'abitazione principale, Prodotti per la riparazione e la manutenzione della casa, Servizi per la riparazione e la manutenzione della casa, Fornitura acqua, Raccolta rifiuti, Altri servizi per l'abitazione n.a.c., Gas, Combustibili solidi.

Dinamiche tendenziali: in aumento l'indice per Energia elettrica (+3,0%), Prodotti per la riparazione e la manutenzione della casa (+1,9%), Servizi per la riparazione e la manutenzione della casa (+0,9%); in diminuzione l'indice per Gas (-6,0%), Altri servizi per l'abitazione n.a.c. (- 2,0 %), Combustibili solidi (-1,4%); Gasolio per riscaldamento (-0,5%); invariato l'indice per Affitti reali per l'abitazione principale, Forniture acqua, Raccolta rifiuti.

Mobili, articoli e servizi per la casa

Dinamiche congiunturali: in aumento l'indice per Grandi apparecchi domestici elettrici e non (+0,6%), Articoli tessili per la casa (+0,3%), Piccoli elettrodomestici e Piccoli utensili ed accessori vari (per entrambi +0,1%); in diminuzione l'indice per Beni non durevoli per la casa (-2,1%); invariato l'indice per Mobili e arredi, Tappeti e altri rivestimenti per pavimenti, Riparazione di mobili arredi e rivestimenti per pavimenti, Riparazione di apparecchi per la casa, Cristalleria, stoviglie e utensili domestici, Grandi utensili ed attrezzature per la casa e il giardino, Servizi per la pulizia e la manutenzione della casa.

Dinamiche tendenziali: in aumento l'indice per Servizi per la pulizia e la manutenzione della casa (+ 5,1%), Riparazione di apparecchi per la casa (+4,4%), Riparazione di mobili, arredi e rivestimenti per pavimenti (+2,0%), Tappeti e altri rivestimenti per pavimenti (+1,9%), Grandi utensili ed attrezzature per la casa e il giardino (+1,3%), Articoli tessili per la casa e Piccoli utensili ed accessori vari (per entrambi +1,1%), Mobili e arredi (+0,9%), Piccoli elettrodomestici (+0,7%), Cristalleria e stoviglie e utensili domestici (+0,4%); in diminuzione l'indice per Grandi apparecchi domestici elettrici e non (-5,5%), Beni non durevoli per la casa (-1,2%).

Servizi sanitari e spese per la salute

Dinamiche congiunturali: in aumento l'indice per Servizi dentistici (+0,3%), Attrezzature ed apparecchi terapeutici (+0,1%); rimane invariato l'indice per Prodotti farmaceutici, Altri prodotti medicali, Servizi medici, Servizi paramedici, Servizi ospedalieri.

Dinamiche tendenziali: in aumento l'indice per Servizi dentistici (+2,9%), Servizi paramedici (+1,2%), Altri prodotti medicali (+0,9%), Attrezzature ed apparecchi terapeutici (+0,8%), Prodotti farmaceutici (+0,1%); invariato l'indice per Servizi medici, Servizi ospedalieri.

Trasporti

Dinamiche congiunturali: in aumento l'indice per Pezzi di ricambio e accessori per mezzi di trasporto privati (+0,3%), Manutenzione e riparazione mezzi di trasporto privati e Trasporto passeggeri su rotaia (per entrambi + 0,1 %); in diminuzione l'indice per Trasporto marittimo e per vie d'acqua interne (-38,4%), Trasporto aereo passeggeri (-34,2%), Carburanti e lubrificanti per mezzi di trasporto privati (0,9%); invariato l'indice per Automobili, Motocicli e ciclomotori, Biciclette, Altri servizi relativi ai mezzi di trasporto privati, Trasporto passeggeri su strada, Trasporto multimodale passeggeri, Acquisto di altri servizi di trasporto.

Dinamiche tendenziali: in aumento l'indice per Trasporto passeggeri su rotaia (+5,5%), Motocicli e ciclomotori (+1,8%), Automobili (+1,0%), Biciclette e Manutenzione e riparazione mezzi di trasporto privati (per entrambi +0,8%), Pezzi di ricambio e accessori per mezzi di trasporto privati (+0,7%), Trasporto passeggeri su strada (+0,5%); in diminuzione l'indice per Trasporto marittimo e per vie d'acqua interne (-8,1%), Carburanti e lubrificanti per mezzi di trasporto privati (-3,8%), Trasporto aereo passeggeri (-3,3%), Trasporto multimodale passeggeri (-0,3%), Altri servizi relativi ai mezzi di trasporto privati (-0,2%); invariato l'indice per Acquisto di altri servizi di trasporto.

Comunicazione

Dinamiche congiunturali: in aumento l'indice per Apparecchi telefonici e telefax (+4,2%); invariato l'indice per Servizi postali, Servizi di telefonia e telefax.

Dinamiche tendenziali: in aumento l'indice per Servizi postali (+1,2%); in diminuzione l'indice per Apparecchi telefonici e telefax (-10,0%), Servizi di telefonia e telefax (-6,8%).

Ricreazione, spettacoli e cultura

Dinamiche congiunturali: in aumento l'indice per Apparecchi fotografici e cinematografici e strumenti ottici (+3,6%), Supporti di registrazione (+2,2%), Libri (+1,7%), Giochi, giocattoli e hobby (+1,2%), Giornali e periodici (+0,2 %); in diminuzione l'indice per Pacchetti vacanza (-15,7%), Servizi ricreativi e sportivi (-5,4%), Apparecchi per il trattamento dell'informazione (-2,0%), Apparecchi di ricezione, registrazione e riproduzione di suoni (-1,0%), Animali domestici e relativi prodotti (-0,4 %), Articoli di cartoleria e materiale da disegno (-0,3%), Articoli sportivi, per campeggio e attività ricreative all'aperto (-0,1%); invariato l'indice per Beni durevoli per ricreazione all'aperto, Strumenti musicali e beni durevoli per ricreazione al coperto, Articoli per giardinaggio, piante e fiori, Servizi veterinari e altri servizi per animali domestici, Servizi Culturali, Concorsi pronostici.

Dinamiche tendenziali: in aumento l'indice Supporti di registrazione (+5,2%), Pacchetti vacanza (+3,3%), Giochi giocattoli e hobby (+2,4%), Servizi ricreativi e sportivi (+2,0%), Animali domestici e relativi prodotti e Giornali e periodici (per entrambi +1,5%), Libri (+1,4%), Beni durevoli per ricreazione all'aperto (+1,3%), Articoli per giardinaggio piante e fiori (+0,5%), Articoli di cartoleria e materiali da disegno (+0,2%), Servizi culturali (+0,1%); in diminuzione l'indice per Apparecchi di

ricezione, registrazione e riproduzione di suoni (-19,4%), Apparecchi per il trattamento dell'informazione (-6,9%), Articoli sportivi, per campeggio e attività ricreative all'aperto (-2,7%), Apparecchi fotografici e cinematografici e strumenti ottici (-1,4%); invariato l'indice per Strumenti musicali e beni durevoli per ricreazione al coperto, Servizi veterinari e alti servizi per animali domestici, Concorsi pronostici.

Istruzione

Dinamiche congiunturali: in aumento l'indice per Corsi d'istruzione e di formazione (+0,5%); invariato l'indice per Scuola dell'infanzia ed istruzione primaria, Istruzione secondaria, Istruzione universitaria.

Dinamiche tendenziali: in aumento l'indice per Scuola dell'infanzia ed istruzione primaria (+2,9%), Corsi di istruzione e di formazione(+0,5%); in diminuzione l'indice per Istruzione universitaria (-3,2%); invariato l'indice per Istruzione secondaria.

Servizi ricettivi e di ristorazione

Dinamiche congiunturali: in aumento l'indice per Ristoranti bar e simili (+0,2%); in diminuzione l'indice per Servizi di alloggio(-17,2%); invariato l'indice per Mense.

Dinamiche Tendenziali: in aumento l'indice per Mense (+11,1%), Ristoranti bar e simili (+1,5%); in diminuzione l'indice per Servizi di alloggio (-2,5%).

Altri beni e servizi

Dinamiche congiunturali: in aumento l'indice per Altri servizi finanziari n.a.c (+1,0%) Gioielleria ed orologeria (+0,5%), Apparecchi elettrici per la cura della persona (+0,2%); in diminuzione l'indice per Altri apparecchi non elettrici, articoli e prodotti per la cura (-0,8%); invariato l'indice per Servizi di parrucchiere e trattamenti di bellezza, Altri effetti personali, Assistente sociale, Servizi assicurativi connessi all'abitazione, Servizi assicurativi connessi alla salute, Assicurazione sui mezzi trasporto, Altri servizi n.a.c.

Dinamiche Tendenziali: in aumento l'indice per Altri servizi n.a.c. (+8,2), Altri servizi finanziari n.a.c. (+5,7%), Assistenza sociale (+1,7%), Gioielleria ed orologeria (+1,4%), Servizi di parrucchiere e trattamenti di bellezza e Apparecchi elettrici per la cura della persona (per entrambi +0,6%), Servizi assicurativi connessi alla salute (+0,5%), Altri effetti personali e Assicurazione sui mezzi di trasporto (per entrambi +0,3%); in diminuzione l'indice per Servizi assicurativi connessi all'abitazione (-8,0%), Altri apparecchi non elettrici, articoli e prodotti per la cura (-0,7%).

Prodotti per frequenza di acquisto

Indici dei prezzi al consumo NIC, per prodotti a diversa frequenza di acquisto

Settembre 2019, indici e variazioni percentuali (base 2015= 100)

TIPOLOGIA DI PRODOTTI	Indici	Variazioni %	
	Settembre - 2019 (base 2015=100)	Mensile Set. - 2019 Ago. - 2019	Tendenziale Set. - 2019 Set. - 2018
Alta frequenza di acquisto	104,0	-0,3	0,7
Media frequenza di acquisto	100,9	-1,4	-0,2
Bassa frequenza di acquisto	102,5	0,1	1,1
Indice generale	102,4	-0,8	0,4

Glossario

Prodotti ad alta frequenza di acquisto: includono, oltre ai generi alimentari, le bevande alcoliche e analcoliche, i tabacchi, le spese per l'affitto, i beni non durevoli per la casa, i servizi per la pulizia e manutenzione della casa, i carburanti, i trasporti urbani, i giornali e i periodici, i servizi di ristorazione, le spese di assistenza,

Prodotti a media frequenza di acquisto: comprendono, tra gli altri, le spese di abbigliamento, le tariffe elettriche e quelle relative all'acqua potabile e lo smaltimento dei rifiuti, i medicinali, i servizi medici e quelli dentistici, i trasporti stradali, ferroviari marittimi e aerei, i servizi postali e telefonici, i servizi ricreativi e culturali, i pacchetti vacanze, i libri, gli alberghi e gli altri servizi di alloggio,

Prodotti a bassa frequenza di acquisto: comprendono gli elettrodomestici, i servizi ospedalieri, l'acquisto dei mezzi di trasporto, i servizi di trasloco, gli apparecchi audiovisivi, fotografici e informatici, gli articoli sportivi,

Variazione congiunturale: variazione rispetto al periodo precedente,

Variazione tendenziale: variazione rispetto allo stesso periodo dell'anno precedente,