



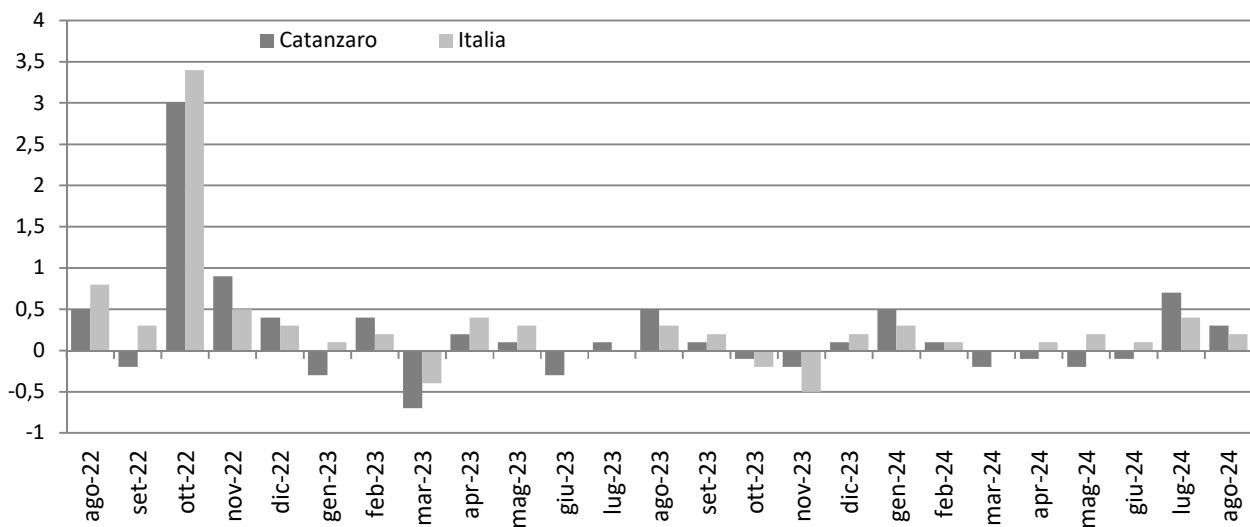
CITTA' DI CATANZARO
Capoluogo della Regione Calabria

SETTORE TRANSIZIONE AL DIGITALE, SERVIZI DEMOGRAFICI E STATISTICA

Nel mese di **Agosto 2024** a seguito della rilevazione dei prezzi al consumo per l'intera collettività (NIC) effettuata dall'Ufficio Statistica del Comune di Catanzaro, l'indice complessivo della città è pari a **119,2** con una variazione tendenziale del **1,0** ed una variazione congiunturale del **0,3**.

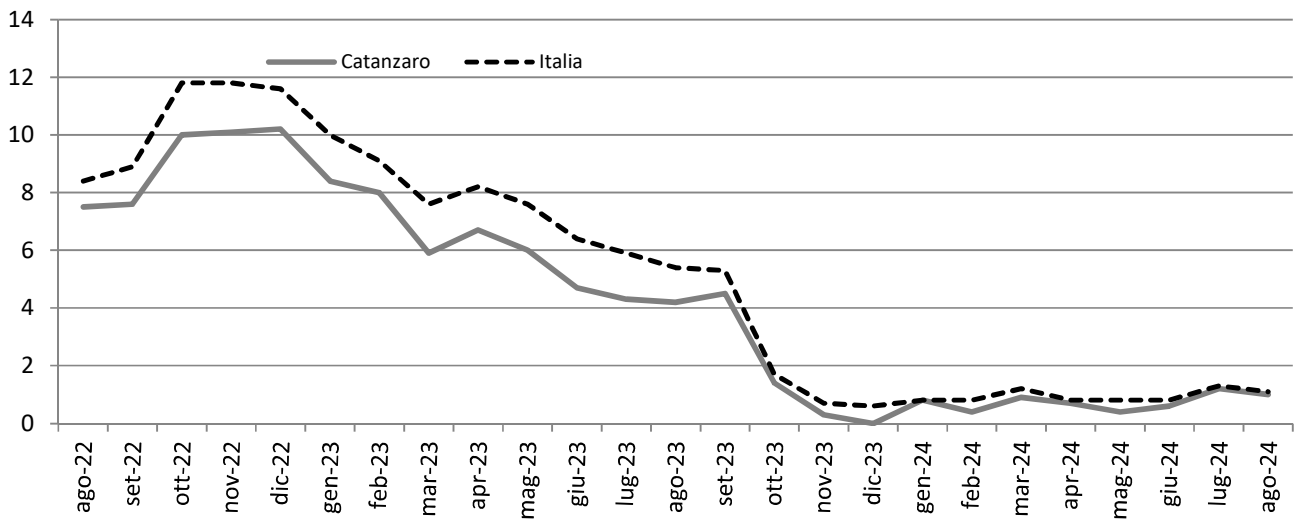
Indice generale NIC

Agosto2022 – Agosto 2024, variazioni percentuali congiunturali



Indici generale NIC

Agosto 2022 – Agosto 2024, variazioni percentuali tendenziali



Gennaio 2022 – Agosto 2024, indice e variazioni percentuali (base 2015 = 100)

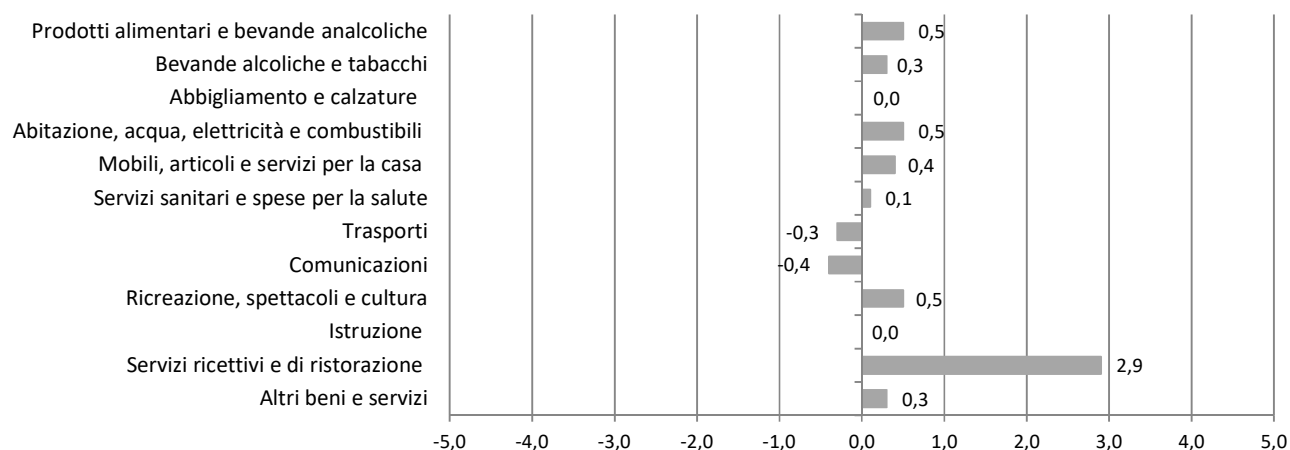
MESI	2022			2023			2024		
	Indici	Variazioni %		Indici	Variazione %		Indice	Variazione %	
		Cong.	Tend.		Cong.	Tend.		Cong.	Tend.
Gennaio	108,5	1,4	4,8	117,6	-0,3	8,4	118,5	0,5	0,8
Febbraio	109,4	0,8	5,7	118,1	0,4	8,0	118,6	0,1	0,4
Marzo	110,8	1,3	6,4	117,3	-0,7	5,9	118,4	-0,2	0,9
Aprile	110,1	-0,6	5,6	117,5	0,2	6,7	118,3	-0,1	0,7
Maggio	110,9	0,7	6,2	117,6	0,1	6,0	118,1	-0,2	0,4
Giugno	112	1,0	7,1	117,3	-0,3	4,7	118	-0,1	0,6
Luglio	113,2	0,5	7,5	117,4	0,1	4,3	118,8	0,7	1,2
Agosto	113,2	0,5	7,5	118	0,5	4,2	119,2	0,3	1,0
Settembre	113	-0,2	7,6	118,1	0,1	4,5			
Ottobre	116,4	3,0	10,0	118	-0,1	1,4			
Novembre	117,4	0,9	10,1	117,8	-0,2	0,3			
Dicembre	117,9	0,4	10,2	117,9	0,1	0,0			
Media Annu	112,7	0,8	7,4	117,7	0,0	4,5			

Divisioni di spesa

L'analisi generale delle divisioni di spesa a livello congiunturale mostra aumenti per Servizi ricettivi e di ristorazione (+2,9%), Prodotti alimentari e bevande analcoliche (+0,5%), Abitazione, acqua, elettricità e combustibili (+0,5%), Ricreazione, spettacoli e cultura (+0,5%), Mobili, articoli e servizi per la casa (+0,4%), Bevande alcoliche e tabacchi e Altri beni e servizi (per entrambi +0,3%), Servizi sanitari e spese per la salute (+0,1%); in diminuzione l'indice per Comunicazioni (-0,4%), Trasporti (-0,3%); invariato l'indice per Abbigliamento e calzature, Istruzione.

Indici dei prezzi al consumo NIC, per divisione di spesa

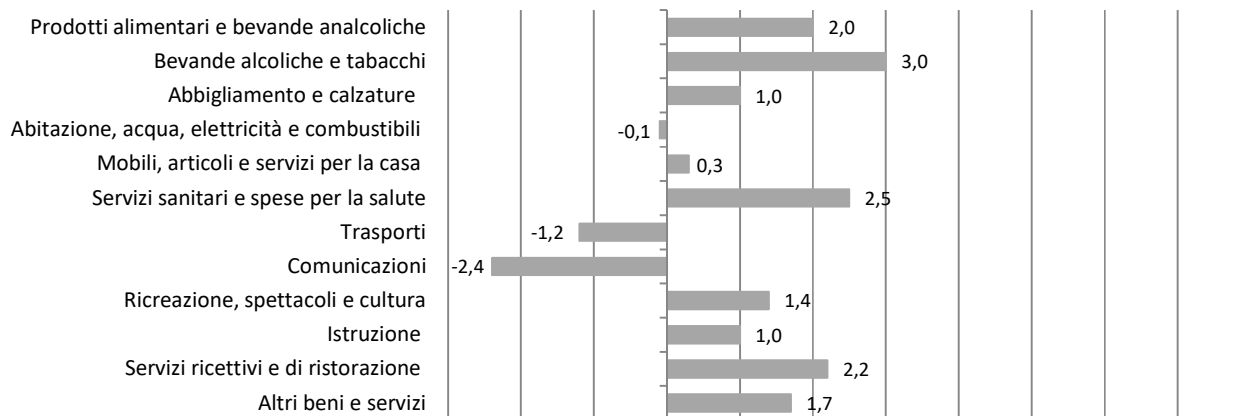
Agosto 2024, variazioni percentuali congiunturale



Rispetto Agosto 2023 i tassi di crescita si registrano per Bevande alcoliche e tabacchi (+3,0%), Servizi sanitari e spese per la salute (+2,5%), Servizi ricettivi e di ristorazione (+2,2%), Prodotti alimentari e bevande analcoliche (+2,0%), Altri beni e servizi (+1,7%), Ricreazione, spettacoli e cultura (+1,4%), Abbigliamento e calzature e Istruzione (per entrambi +1,0%), Mobili, articoli e servizi per la casa (+0,3%); in diminuzione l'indice per Comunicazioni (-2,4%), Trasporti e (-1,2%), Abitazione, acqua, elettricità e combustibili (-0,1%).

Indici dei Prezzi al consumo NIC, per divisione di spesa

Agosto 2024, variazioni percentuali tendenziale



Indici dei Prezzi al consumo NIC, per divisione di spesa

Agosto 2024, indici e variazioni percentuali (base 2015=100)

DIVISIONI	Indici	Variazioni %	
	Agosto 2024	<u>Agosto - 2024</u> <u>Luglio - 2024</u>	<u>Agosto - 2024</u> <u>Agosto - 2023</u>
Prodotti alimentari e bevande analcoliche	129,4	0,5	2,0
Bevande alcoliche e tabacchi	119,2	0,3	3,0
Abbigliamento e calzature	105,6	0,0	1,0
Abitazione, acqua, elettricità e combustibili	141	0,5	-0,1
Mobili, articoli e servizi per la casa	114,4	0,4	0,3
Servizi sanitari e spese per la salute	106,1	0,1	2,5
Trasporti	120,5	-0,3	-1,2
Comunicazioni	85,4	-0,4	-2,4
Ricreazione, spettacoli e cultura	105,3	0,5	1,4
Istruzione	74,1	0,0	1,0
Servizi ricettivi e di ristorazione	126,3	2,9	2,2
Altri beni e servizi	115,2	0,3	1,7
Indice generale	119,2	0,3	1,0

L'analisi per le **classi di prodotto**, all'interno di ciascuna divisione di spesa, evidenzia le seguenti dinamiche congiunturali e tendenziali:

Prodotti alimentari e bevande analcoliche

Dinamiche Congiunturali: in aumento l'indice per Caffè, tè e cacao (+1,9%), Prodotti alimentari n.a.c. (+1,2%), Vegetali (+1,0%), Acqua minerali, bevande analcoliche, succhi di frutta (+0,9%), Latte, formaggi e uova (+0,8%), Pane e cereali (+0,7%), Zucchero, confetture, miele, cioccolato e dolci (+0,4%), Pesci e prodotti ittici (+0,2%), Carni e Frutta (per entrambi +0,1%); in diminuzione l'indice per Olio e grassi (-0,7%).

Dinamiche Tendenziali: in aumento l'indice per Oli e grassi (+28,9%), Caffè, tè e cacao (+5,8%), Pesci e prodotti ittici (+3,9%), Carni (+1,8%), Vegetali (+0,7%), Acque minerali bevande analcoliche e succhi di frutta (+0,5%), Pane e cereali e Prodotti alimentari n.a.c. (per entrambi +0,3%); in diminuzione l'indice

per Frutta (-1,7%), Zucchero, confetture, miele, cioccolato e dolci (-1,3%), Latte, formaggi e uova (-0,3%).

Bevande alcoliche e tabacchi

Dinamiche congiunturali: in aumento l'indice per Birra (+2,8%), Alcolici (+0,2%); in diminuzione l'indice per Vini (-0,7%); invariato l'indice per Tabacchi.

Dinamiche tendenziali: in aumento l'indice per Tabacchi (+4,0%), Birre (+2,6%); in diminuzione l'indice per Alcolici (-1,7%), Vini (-0,3%).

Abbigliamento e calzature

Dinamiche congiunturali: invariato l'indice per Indumenti, Altri articoli d'abbigliamento e accessori per l'abbigliamento, Servizi di lavanderia, riparazione e noleggio abiti, Scarpe ed altre calzature, Riparazione e noleggio calzature.

Dinamiche tendenziali: in aumento l'indice per Servizi di lavanderia riparazione e noleggio abiti (+3,1%), Scarpe e altre calzature (+1,6%), Altri articoli d'abbigliamento e accessori per l'abbigliamento (+1,1%), Indumenti (+0,6%); Invariato l'indice per Riparazione e noleggio calzature.

Abitazione, acqua, elettricità e combustibili

Dinamiche congiunturali: in aumento l'indice per Gas (+0,9%), Energia elettrica (+0,5%), Affitti reali per l'abitazione principale e Altri servizi per l'abitazione n.a.c. (per entrambi +0,2%); in diminuzione l'indice per Gasolio per riscaldamento (-3,3%); invariato l'indice per Prodotti per la riparazione e la manutenzione della casa, Servizi per la riparazione e la manutenzione della casa, Fornitura acqua, Raccolta rifiuti, Raccolta acqua di scarico, Combustibili solidi.

Dinamiche tendenziali: in aumento l'indice per Forniture acqua (+28,1%), Raccolta acque di scarico (+26,1%), Prodotti per la riparazione e la manutenzione della casa (+2,6%), Altri servizi per l'abitazione n.a.c. (+2,3%), Affitti reali per l'abitazione principale (+2,1%), Servizi per la riparazione e la manutenzione della casa (+0,6%); in diminuzione l'indice per Energia elettrica (-9,9%), Gasolio per riscaldamento (-7,8%), Combustibili solidi (-3,3%), Raccolta rifiuti (-2,0%), Gas (-1,3%).

Mobili, articoli e servizi per la casa

Dinamiche congiunturali: in aumento l'indice per Servizi per la pulizia e la manutenzione della casa (+1,9%), Grandi apparecchi domestici elettrici e non (+0,4%), Piccoli elettrodomestici (+0,2%), Cristalleria, stoviglie e utensili domestici (+0,1%); in diminuzione l'indice per Beni non durevoli per la casa (-0,1%); invariato l'indice per Mobili e arredi, Tappeti e altri rivestimenti per pavimenti, Riparazione di mobili arredi e rivestimenti per pavimenti, Articoli tessili per la casa, Riparazione di apparecchi per la casa, Grandi utensili ed attrezzature per la casa e il giardino, Piccoli utensili ed accessori vari.

Dinamiche tendenziali: in aumento l'indice per Riparazione di mobili, arredi e rivestimenti per pavimenti (+5,3%), Servizi per la pulizia e la manutenzione della casa (+4,3%), Grandi utensili ed attrezzature per la casa e il giardino (+2,0%), Tappeti e altri rivestimenti per pavimenti (+1,5%), Mobili e arredi e Articoli tessili per la casa (per entrambi +1,4%), Cristalleria e stoviglie e utensili domestici (+0,9%), Piccoli utensili ed accessori vari (+0,8%); in diminuzione l'indice per Grandi apparecchi domestici elettrici e non (-3,6%), Piccoli elettrodomestici (-3,2%), Beni non durevoli per la casa (-1,9%), invariato l'indice per Riparazione di apparecchi per la casa.

Servizi sanitari e spese per la salute

Dinamiche congiunturali: in aumento l'indice per Altri prodotti medicali (+1,1%), Prodotti farmaceutici e Servizi medici (per entrambi +0,2%), Attrezzature ed apparecchi terapeutici (+0,1%); invariato l'indice per Servizi dentistici, Servizi paramedici, Servizi ospedalieri.

Dinamiche tendenziali: in aumento l'indice per Servizi medici (+7,6%), Servizi dentistici (+5,0%), Attrezzature ed apparecchi terapeutici (+1,7%), Servizi paramedici (+0,8%), Prodotti farmaceutici e Altri prodotti medicali (per entrambi +0,7%); invariato l'indice per Servizi ospedalieri.

Trasporti

Dinamiche congiunturali: in aumento l'indice per Trasporto marittimo e per vie d'acqua interne (+31,4%), Trasporto aereo passeggeri (+16,3%), Trasporto passeggeri su rotaia (+0,9%), Biciclette e monopattini (+0,2%); in diminuzione l'indice per Carburanti e lubrificanti per mezzi di trasporto privati (-2,1%), Automobili (-0,1%); invariato l'indice per Motocicli e ciclomotori, Pezzi di ricambio e accessori per mezzi di trasporto, Manutenzione e riparazione mezzi di trasporto privati, Altri servizi relativi ai mezzi di trasporto privati, Trasporto passeggeri su strada, Trasporto multimodale passeggeri, Acquisto di altri servizi di trasporto.

Dinamiche tendenziali: in aumento l'indice per Trasporto passeggeri su rotaia (+4,3%), Manutenzione e riparazione mezzi di trasporto privati (+1,1%), Automobili (+1,0%), Biciclette e monopattini (+0,8%), Pezzi di ricambio e accessori per mezzi di trasporto e Altri servizi relativi ai mezzi di trasporto privati (per entrambi +0,7%), Motocicli e ciclomotori (+0,3%); in diminuzione l'indice per Carburanti e lubrificanti per mezzi di trasporto privati (-5,2%), Trasporto aereo passeggeri (-4,8%), Trasporto marittimo e per vie d'acqua interne (-1,0%); invariato l'indice per Trasporto passeggeri su strada, Trasporto multimodale passeggeri, Acquisto di altri servizi di trasporto.

Comunicazione

Dinamiche congiunturali: in aumento l'indice per Servizi di telefonia e telefax (+0,2%); in diminuzione l'indice per Apparecchi telefonici e telefax (-3,7%), invariato l'indice per Servizi postali.

Dinamiche tendenziali: in aumento l'indice per Servizi postali (+4,2%), Servizi di telefonia e telefax (+0,8%); in diminuzione l'indice per Apparecchi telefonici e telefax (-22,9%).

Ricreazione, spettacoli e cultura

Dinamiche congiunturali: in aumento l'indice per Pacchetti vacanza (+8,6%), Supporti di registrazione (+4,1%), Servizi ricreativi e sportivi (+2,4%), Giornali e periodici (+1,0%), Animali domestici e relativi prodotti (+0,9%), Apparecchi per il trattamento dell'informazione (+0,7%), Servizi veterinari e altri servizi per animali domestici (+0,4%), Servizi culturali (+0,1%); in diminuzione l'indice per Apparecchi fotografici e cinematografici e strumenti ottici (-0,5%); invariato l'indice per Apparecchi di ricezione, registrazione e riproduzione di suoni, Beni durevoli per ricreazione all'aperto, Strumenti musicali e beni durevoli per ricreazione al coperto, Giochi, giocattoli e hobby, Articoli sportivi, per campeggio e attività ricreative, Articoli per giardinaggio, piante e fiori, Giochi lotterie e scommesse, Libri, Articoli di cartoleria e materiale da disegno.

Dinamiche tendenziali: in aumento l'indice per Pacchetti vacanza (+23,2%), Servizi ricreativi e sportivi (+14,3%), Servizi culturali (+5,9%), Supporti di registrazione (+4,2%), Giornali e periodici (+4,1%), Libri (+3,5%), Beni durevoli per ricreazione all'aperto (+2,1%), Giochi giocattoli e hobby e Articoli per giardinaggio piante e fiori (per entrambi +1,2%), Servizi veterinari e alti servizi per animali domestici (+1,1%), Strumenti musicali e beni durevoli per ricreazione al coperto (+1,0%), Animali domestici e

relativi prodotti e Articoli di cartoleria e materiale da disegno (per entrambi +0,9%), Articoli sportivi, per campeggio e attività ricreative (+0,4%); in diminuzione l'indice per Apparecchi per il trattamento dell'informazione (-11,6%), Apparecchi fotografici e cinematografici e strumenti ottici (-4,6%), Apparecchi di ricezione, registrazione e riproduzione (-2,0%); invariato l'indice per Giochi lotterie e scommesse.

Istruzione

Dinamiche congiunturali: invariato l'indice per Scuola dell'infanzia ed istruzione primaria, Istruzione secondaria, Istruzione universitaria, Corsi d'istruzione e di formazione.

Dinamiche tendenziali: in aumento l'indice per Istruzione secondaria (+6,8%), Istruzione universitaria (+1,7%); in diminuzione l'indice per Scuola dell'infanzia e istruzione primaria (-2,7%); invariato l'indice per Corsi d'istruzione e di formazione.

Servizi ricettivi e di ristorazione

Dinamiche congiunturali: in aumento l'indice per Servizio di alloggio (+15,1%), Ristorante, bar e simili (+0,1%); invariato l'indice per Mense.

Dinamiche tendenziali: in aumento l'indice per Mense (+22,2%), Ristoranti, bar e simili (+1,5%); in diminuzione l'indice per Servizi d'alloggio (-2,2%).

Altri beni e servizi

Dinamiche congiunturali: in aumento l'indice per Apparecchi elettrici per la cura della persona (+2,9%), Servizi assicurativi connessi all'abitazione (+0,8%), Gioielleria ed orologeria (+0,6%), Servizi di parrucchiere e trattamenti di bellezza (+0,3%), Assicurazione sui mezzi di trasporto (+0,3%), Altri servizi finanziari n.a.c. (+0,3%), Altri apparecchi non elettrici, articoli e prodotti per la cura (+0,2%); in diminuzione l'indice per Altri effetti personali (-0,2%); invariato l'indice per Assistenza sociale, Servizi assicurativi connessi alla salute, Altri servizi n.a.c..

Dinamiche Tendenziali: in aumento l'indice per Servizi assicurativi connessi all'abitazione (+11,7%), Apparecchi elettrici per la cura della persona (+8,3%), Assicurazione sui mezzi di trasporto (+3,9%), Gioielleria ed orologeria (+2,6%), Altri servizi n.a.c. (+2,4%), Servizi di parrucchiere e trattamenti di bellezza (+2,0%), Assistenza sociale (+1,7%), Altri effetti personali (+1,4%), Servizi assicurativi connessi alla salute (+1,2%); in diminuzione l'indice per Altri apparecchi non elettrici, articoli e prodotti per la cura della persona (-0,8%), Altri servizi finanziari n.a.c. (-0,3%).

Prodotti per frequenza di acquisto

Indici dei prezzi al consumo NIC, per prodotti a diversa frequenza di acquisto

Agosto 2024, indici e variazioni percentuali (base 2015= 100)

TIPOLOGIA DI PRODOTTI	Indici	Variazioni %	
	Agosto - 2024 (base 2015=100)	Mensile	Tendenziale
		<u>Agosto - 2024</u>	<u>Agosto - 2024</u>
Alta frequenza di acquisto	124,3	0,1	1,0
Media frequenza di acquisto	117,8	0,9	1,5
Bassa frequenza di acquisto	110,1	0,1	0,3
Indice generale	119,2	0,3	1,0

Glossario

Prodotti ad alta frequenza di acquisto: includono, oltre ai generi alimentari, le bevande alcoliche e analcoliche, i tabacchi, le spese per l'affitto, i beni non durevoli per la casa, i servizi per la pulizia e manutenzione della casa, i carburanti, i trasporti urbani, i giornali e i periodici, i servizi di ristorazione, le spese di assistenza.

Prodotti a media frequenza di acquisto: comprendono, tra gli altri, le spese di abbigliamento, le tariffe elettriche e quelle relative all'acqua potabile e lo smaltimento dei rifiuti, i medicinali, i servizi medici e quelli dentistici, i trasporti stradali, ferroviari marittimi e aerei, i servizi postali e telefonici, i servizi ricreativi e culturali, i pacchetti vacanze, i libri, gli alberghi e gli altri servizi di alloggio.

Prodotti a bassa frequenza di acquisto: comprendono gli elettrodomestici, i servizi ospedalieri, l'acquisto dei mezzi di trasporto, i servizi di trasloco, gli apparecchi audiovisivi, fotografici e informatici, gli articoli sportivi.

Variazione congiunturale: variazione rispetto al periodo precedente;

Variazione tendenziale: variazione rispetto allo stesso periodo dell'anno precedente;