



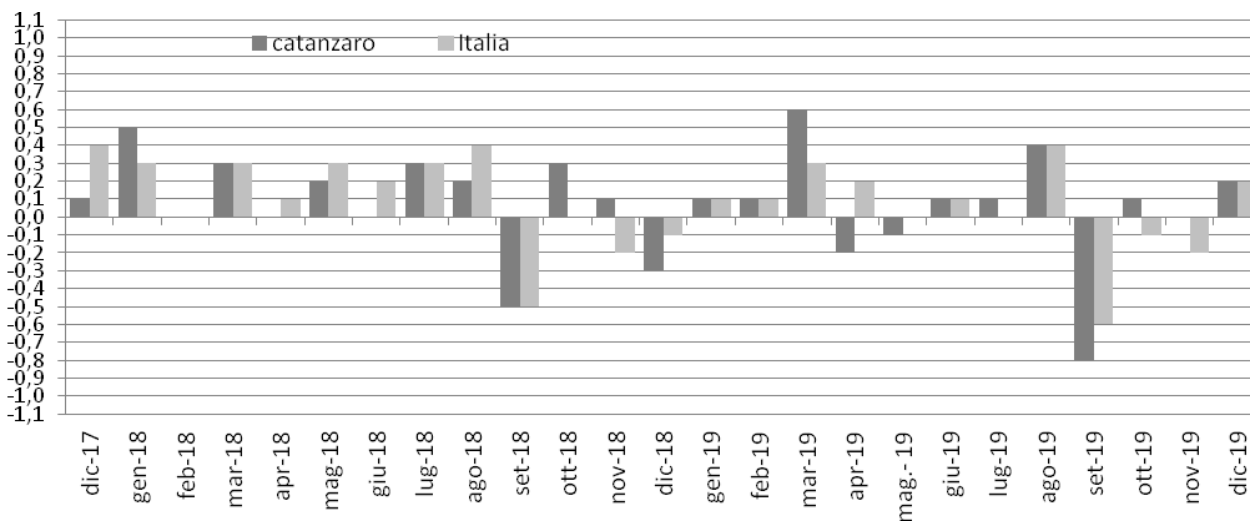
CITTA' DI CATANZARO
SETTORE SERVIZI DEMOGRAFICI E STATISTICA

Dati definitivi del mese di **DICEMBRE - 2019**
Indice Prezzi al consumo per l'intera collettività – **Catanzaro**

Nel mese di Dicembre **2019** a seguito della rilevazione dei prezzi al consumo per l'intera collettività (NIC) effettuata dall'Ufficio Statistica del Comune di Catanzaro, l'indice complessivo della città è pari a **102.7** con una variazione tendenziale dello **0,6** ed una variazione congiunturale dello **0,2**

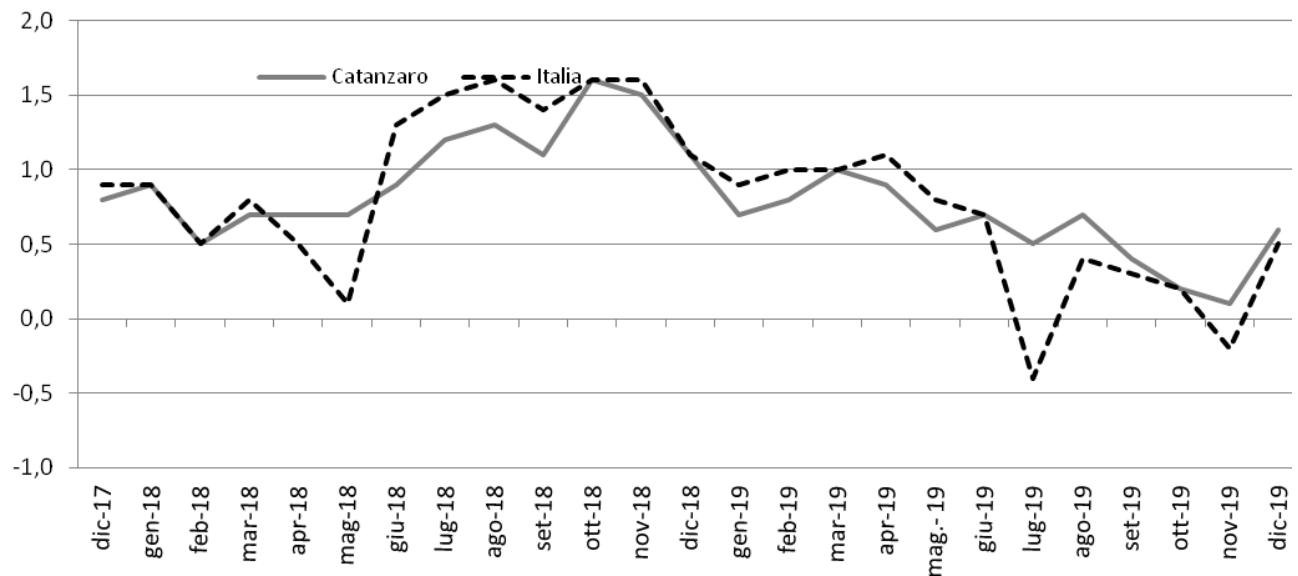
Indice generale NIC

Dicembre 2017 – Dicembre 2019, variazioni percentuali congiunturali



Indici generale NIC

Dicembre 2017 – Dicembre 2019, variazioni percentuali tendenziali



Gennaio 2017 – Dicembre 2019, indice e variazioni percentuali (base 2015 = 100)

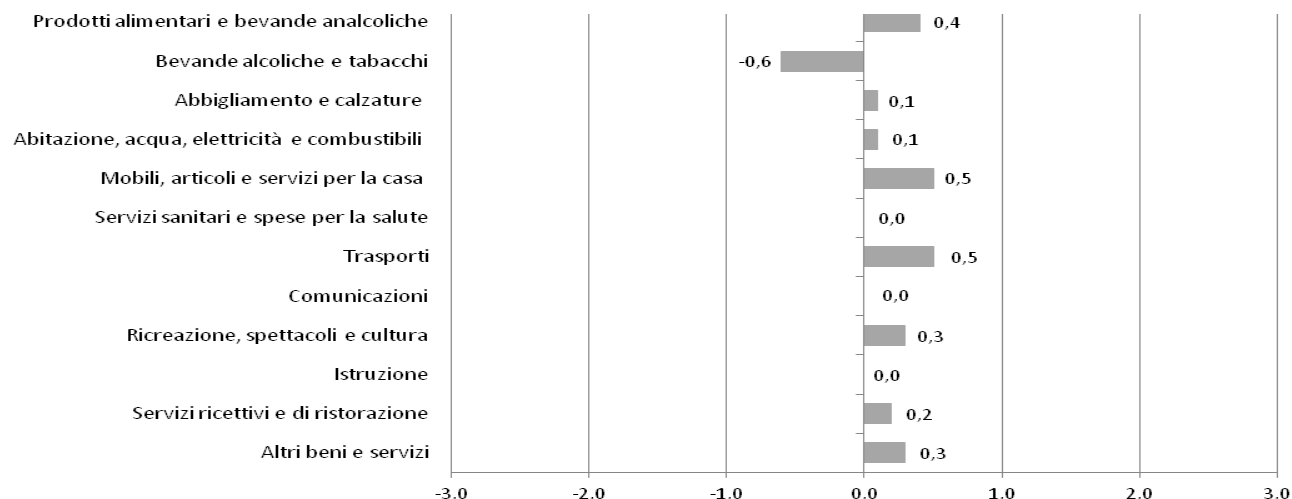
MESI	2017			2018			2019		
	Indici	Variazioni %		Indici	Variazioni %		Indici	Variazione %	
		Cong.	Tend.		Cong.	Tend.		Cong.	Tend.
Gennaio	100,6	0,4	1,0	101,5	0,5	0,9	102,2	0,1	0,7
Febbraio	101	0,4	1,7	101,5	0,0	0,5	102,3	0,1	0,8
Marzo	101,1	0,1	1,5	101,8	0,3	0,7	102,9	0,6	1,1
Aprile	101,1	0,0	1,6	101,8	0,0	0,7	102,7	-0,2	0,9
Maggio	101,3	0,2	1,6	102	0,2	0,7	102,6	-0,1	0,6
Giugno	101,1	-0,2	1,2	102	0,0	0,9	102,7	0,1	0,7
Luglio	101,1	0,0	1,1	120,3	0,3	1,2	102,8	0,1	0,5
Agosto	101,2	0,1	1,3	102,5	0,2	1,3	103,2	0,4	0,7
Settembre	100,9	-0,3	1,0	102	-0,5	1,1	102,4	-0,8	0,4
Ottobre	100,7	-0,2	0,8	102,3	0,3	1,6	102,5	0,1	0,2
Novembre	100,9	0,2	1,0	102,4	0,1	1,1	102,5	0,0	0,1
Dicembre	101	-0,1	0,8	102,1	-0,3	1,1	102,7	0,2	0,6
Media Annuale	101	0,0	1,2	103,3	0,1	1,0	102,6	0,0	0,6

Divisioni di spesa

L'analisi generale delle divisioni di spesa a livello congiunturale mostra aumenti per Mobili, articoli e servizi per la casa e Trasporti (per entrambi +0,5%), Prodotti alimentari e bevande analcoliche (+0,4%), Ricreazione, spettacoli e cultura e Altri beni e servizi (+0,3%), Servizi ricettivi e di ristorazione (+0,2%), Abbigliamento e calzature e Abitazione, acqua, elettricità e combustibili (per entrambi + 0,1%); in diminuzione l'indice per Bevande alcoliche e tabacchi (-0,6%); invariato l'indice per Servizi sanitari e spese per la salute, Comunicazioni, Istruzione.

Indici dei prezzi al consumo NIC, per divisione di spese

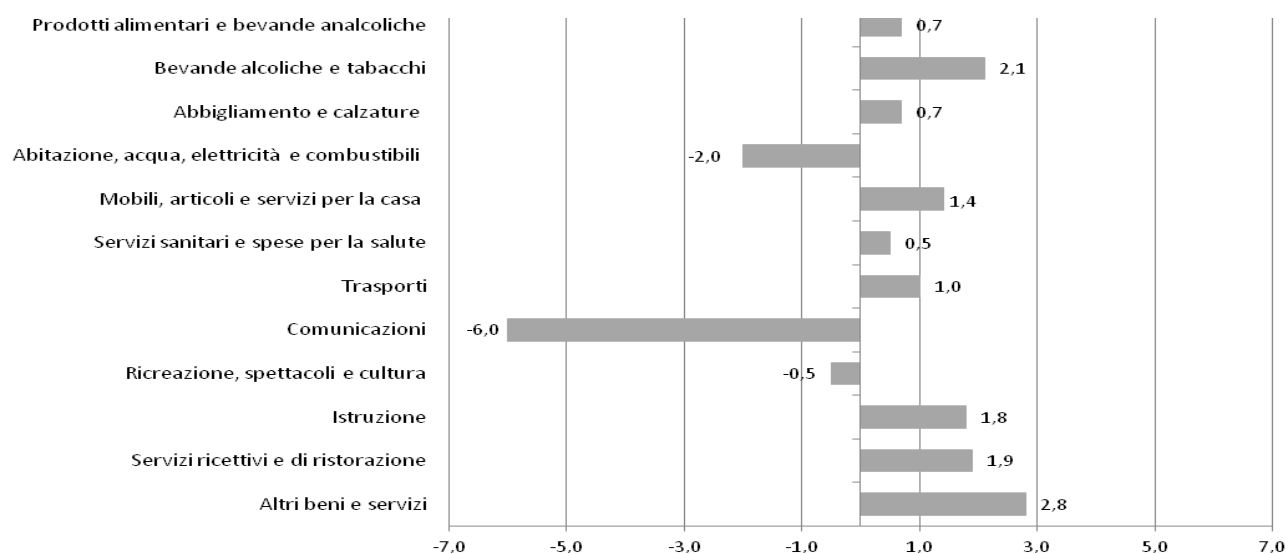
Dicembre 2019, variazioni percentuali congiunturale



Rispetto Dicembre 2018 i tassi di crescita si registrano per Altri beni e servizi (+2,8%), Bevande alcoliche e tabacchi (+2,1%), Servizi ricettivi e di ristorazione (+1,9%), Istruzione (+1,8%), Mobili articoli e servizi per la casa (+1,4%), Trasporti (+1,0%), Prodotti alimentari e bevande analcoliche e Abbigliamento e calzature (+0,7%), Servizi sanitari e spese per la salute (+0,5%); in diminuzione l'indice per Comunicazioni (-6,0%), Abitazione, acqua, elettricità e combustibili (-2,0%), Ricreazione, spettacoli e cultura (-0,5%).

Indici dei Prezzi al consumo NIC, per divisione di spesa

Dicembre 2019, variazioni percentuali tendenziale



Indici dei Prezzi al consumo NIC, per divisione di spesa

Dicembre 2019, indici e variazioni percentuali (base 2015=100)

DIVISIONI	Indici	Variazioni %	
	Dicembre	<u>Dic. - 2019</u>	<u>Dic. - 2019</u>
	2019	<u>Nov. - 2019</u>	<u>Dic. - 2018</u>
Prodotti alimentari e bevande analcoliche	103,3	0,4	0,7
Bevande alcoliche e tabacchi	107,7	-0,6	2,1
Abbigliamento e calzature	102,3	0,1	0,7
Abitazione, acqua, elettricità e combustibili	102,5	0,1	-2,0
Mobili, articoli e servizi per la casa	102,8	0,5	1,4
Servizi sanitari e spese per la salute	101,1	0,0	0,5
Trasporti	104,4	0,5	1,0
Comunicazioni	90	0,0	-6,0
Ricreazione, spettacoli e cultura	100,9	0,3	-0,5
Istruzione	77,5	0,0	1,8
Servizi ricettivi e di ristorazione	104,6	0,2	1,9
Altri beni e servizi	104,9	0,3	2,8
Indice generale	102,7	0,2	0,6

L' analisi per le **classi di prodotto**, all'interno di ciascuna divisione di spesa, evidenzia le seguenti dinamiche congiunturali e tendenziali:

Prodotti alimentari e bevande analcoliche

Dinamiche congiunturali in aumento l'indice per Vegetali (+2,9%), Zucchero, confetture, miele, cioccolato e dolci (+0,8%), Acque minerali, bevande analcoliche, succhi di frutta e verdura (+0,4%), Pane e cereali (+0,3%), Carni (+0,2%); in diminuzione l'indice per Oli e grassi (-1,8%), Prodotti alimentari n.a.c. (-1,5%), Latte, formaggi e uova (-0,6%), Frutta (-0,2%), Pesci e prodotti ittici e Caffè, tè e Cacao (per entrambi -0,1%).

Dinamiche tendenziali: gli aumenti più marcati si evidenziano per Frutta (+2,5%), Acque minerali bevande analcoliche, succhi di frutta e verdura (+1,3%), Zucchero, confetture, miele, cioccolato e dolci (+1,1%), Pane e cereali (+0,9%), Vegetali (+0,7%), Latte, formaggi e uova (+0,6%), Carni

(+0,5%), Pesci e prodotti ittici (+0,4%); in diminuzione l'indice per Oli e grassi (-2,5%), Prodotti alimentari n.a.c. (-0,7%), Caffè, tè e cacao (-0,2%).

Bevande alcoliche e tabacchi

Dinamiche congiunturali: in diminuzione l'indice per Alcolici (-3,8%), Vini (-2,6%), Birre (-0,8%); invariato l'indice per e Tabacchi.

Dinamiche tendenziali: in aumento l'indice per Tabacchi (+2,9%), Birre (+0,8%); in diminuzione l'indice per Alcolici (-2,3%), Vini (-0,4%).

Abbigliamento e calzature

Dinamiche congiunturale: in aumento l'indice per Riparazione e noleggio calzature (+0,7%); invariato l'indice per Indumenti, Altri articoli d'abbigliamento e accessori per l'abbigliamento, Servizi di lavanderia, riparazione e noleggio abiti, Scarpe ed altre calzature.

Dinamiche tendenziali: in aumento l'indice per Altri articoli d'abbigliamento e accessori per l'abbigliamento (+0,9%), Indumenti (+0,7%), Scarpe e altre calzature (+0,7%), Riparazione e noleggio calzature(+0,7%); invariato l'indice per Servizi di lavanderia riparazione e noleggio abiti.

Abitazione, acqua, energia elettrica gas e altri combustibili

Dinamiche congiunturale: in aumento l'indice per Gasolio per riscaldamento (+0,6%), Prodotti per la riparazione e la manutenzione della casa e Energia elettrica (per entrambi +0,2%); invariato l'indice per Affitti reali per l'abitazione principale, Servizi per la riparazione e la manutenzione della casa, Fornitura acqua, Raccolta rifiuti, Altri servizi per l'abitazione n.a.c., Gas, Combustibili solidi.

Dinamiche tendenziali: in aumento l'indice per Gasolio per riscaldamento (+5,7%), Prodotti per la riparazione e la manutenzione della casa (+1,9%), Combustibili solidi (+0,9%), Servizi per la riparazione e la manutenzione della casa (+0,7%); in diminuzione l'indice per Gas (-7,6%), Altri servizi per l'abitazione n.a.c. (-5,2%), Energia elettrica (-0,7%), Affitti reali per l'abitazione principale (-0,1%); invariato l'indice per Forniture acqua, Raccolta rifiuti.

Mobili, articoli e servizi per la casa

Dinamiche congiunturali: in aumento l'indice per Riparazione di mobili arredi e rivestimenti per pavimenti (+1,7%), Beni non durevoli per la casa (+1,5%), Servizi per la pulizia e la manutenzione della casa(+0,6%), Tappeti e altri rivestimenti per pavimenti (+0,4%), Articoli tessili per la casa (+0,2%), Grandi apparecchi domestici elettrici e non (+0,2%), Piccoli elettrodomestici (+0,2%), Piccoli utensili ed accessori vari (+0,1%); invariato l'indice per Mobili e arredi, Riparazione di apparecchi per la casa, Cristalleria, stoviglie e utensili domestici, Grandi utensili ed attrezzature per la casa e il giardino.

Dinamiche tendenziali: in aumento l'indice per Servizi per la pulizia e la manutenzione della casa (+5,7%), Riparazione di mobili, arredi e rivestimenti per pavimenti (+3,8%), Riparazione di apparecchi per la casa (+2,2%), Grandi utensili ed attrezzature per la casa e il giardino (+1,7%), Tappeti e altri rivestimenti per pavimenti (+1,3%), Articoli tessili per la casa e Piccoli utensili ed accessori vari (+1,2%), Mobili e arredi (+0,8%), Piccoli elettrodomestici (+0,5%), Cristalleria e stoviglie e utensili domestici (+0,4%), Beni non durevoli per la casa (+0,2%); in diminuzione l'indice per Grandi apparecchi domestici elettrici e non (-3,2%).

Servizi sanitari e spese per la salute

Dinamiche congiunturali: in aumento l'indice per Altri prodotti medicali (+0,1%); rimane invariato l'indice per Prodotti farmaceutici, Attrezzature ed apparecchi terapeutici, Servizi medici, Servizi dentistici, Servizi paramedici, Servizi ospedalieri.

Dinamiche tendenziali: in aumento l'indice per Servizi dentistici (+1,9%), Altri prodotti medicali (+1,2%), Servizi paramedici (+1,1%), Attrezzature ed apparecchi terapeutici (+0,8%), Prodotti farmaceutici (+0,4%); invariato l'indice per Servizi medici, Servizi ospedalieri.

Trasporti

Dinamiche congiunturali: in aumento l'indice per Trasporto aereo passeggeri (+9,6%), Trasporto marittimo e per vie d'acqua interne (+5,2%), Carburanti e lubrificanti per mezzi di trasporto privati (+0,5%), Automobili (+0,2%); in diminuzione l'indice per Trasporto passeggeri su rotaia (-1,9%), Motocicli e ciclomotori (-0,1%); invariato l'indice per Biciclette, Pezzi di ricambio e accessori per mezzi di trasporto privati, Manutenzione e riparazione mezzi di trasporto privati, Altri servizi relativi ai mezzi di trasporto privati, Trasporto passeggeri su strada, Trasporto multimodale passeggeri, Acquisto di altri servizi di trasporto.

Dinamiche tendenziali: in aumento l'indice per Trasporto passeggeri su rotaia (+6,3%), Motocicli e ciclomotori (+1,3%), Automobili e Carburanti e lubrificanti per mezzi di trasporto privati (per entrambi +1,2%), Trasporto aereo passeggeri (+0,9%), Biciclette (+0,8%), Pezzi di ricambio e accessori per mezzi di trasporto privati (+0,5%), Trasporto passeggeri su strada (+0,4%), Manutenzione e riparazione mezzi di trasporto privati e Trasporto multimodale passeggeri (+0,1%); in diminuzione l'indice per Trasporto marittimo e per vie d'acqua interne (-4,6%); invariato l'indice per Altri servizi relativi ai mezzi di trasporto privati, Acquisto di altri servizi di trasporto.

Comunicazione

Dinamiche congiunturali: in diminuzione l'indice per Servizi di telefonia e telefax (+0,3%); in diminuzione l'indice per Apparecchi telefonici e telefax (-3,1%); invariato l'indice per Servizi postali.

Dinamiche tendenziali: in aumento l'indice per Servizi postali (+1,2%); in diminuzione l'indice per Apparecchi telefonici e telefax (-11,2%), Servizi di telefonia e telefax (-5,8%).

Ricreazione, spettacoli e cultura

Dinamiche congiunturali: in aumento l'indice per Pacchetti vacanza (+16,8%), Apparecchi fotografici e cinematografici e strumenti ottici (+4,0%), Apparecchi per il trattamento dell'informazione (+3,6%), Animali domestici e relativi prodotti (+1,7%), Libri (+1,0%), Articoli sportivi, per campeggio e attività ricreative all'aperto (+0,7%), Servizi ricreativi e sportivi e Articoli di cartoleria e materiale da disegno (per entrambi +0,4%); in diminuzione l'indice per Supporti di registrazione (-9,9%), Giochi, giocattoli e hobby (-1,6%), Apparecchi di ricezione, registrazione e riproduzione di suoni e Giornali e periodici (per entrambi -0,5%), Articoli per giardinaggio, piante e fiori (-0,1%); invariato l'indice per Beni durevoli per ricreazione all'aperto, Strumenti musicali e beni durevoli per ricreazione al coperto, Servizi veterinari e altri servizi per animali domestici, Servizi Culturali, Concorsi pronostici.

Dinamiche tendenziali: in aumento l'indice per Pacchetti vacanza (+5,8%), Servizi ricreativi e sportivi (+2,8%), Beni durevoli per ricreazione all'aperto (+2,4%), Libri e Giornali e periodici (per entrambi +1,6%), Articoli di cartoleria e materiali da disegno (+0,8%), Animali domestici e relativi prodotti (+0,4%), Articoli per giardinaggio piante e fiori (+0,1%); in diminuzione l'indice per Apparecchi di ricezione, registrazione e riproduzione di suoni (-21,7%), Supporti di registrazione (-4,9%), Apparecchi

per il trattamento dell'informazione (-3,8%), Servizi culturali (-3,1%), Articoli sportivi, per campeggio e attività ricreative all'aperto (-0,8%), Apparecchi fotografici e cinematografici e strumenti ottici (-0,6%), Giochi giocattoli e hobby (-0,3%); invariato l'indice per Strumenti musicali e beni durevoli per ricreazione al coperto, Servizi veterinari e alti servizi per animali domestici, Concorsi pronostici.

Istruzione

Dinamiche congiunturali: invariato l'indice per Scuola dell'infanzia ed istruzione primaria, Istruzione secondaria, Istruzione universitaria, Corsi d'istruzione e di formazione.

Dinamiche tendenziali: in aumento l'indice per Scuola dell'infanzia ed istruzione primaria (+3,9%), Istruzione universitaria (+1,9%), Corsi di istruzione e di formazione (+0,5%); invariato l'indice per Istruzione secondaria.

Servizi ricettivi e di ristorazione

Dinamiche congiunturali: in aumento l'indice per Mense (+5,2%), Servizi di alloggio (+0,5%); invariato l'indice per Ristoranti bar e simili.

Dinamiche Tendenziali: in aumento l'indice per Mense (+16,9%), Ristoranti bar e simili (+1,5%), Servizi di alloggio (+1,1%).

Altri beni e servizi

Dinamiche congiunturali: in aumento l'indice per Altri apparecchi non elettrici, articoli e prodotti per la cura e Gioielleria ed orologeria (per entrambi +1,0%), Apparecchi elettrici per la cura della persona (+0,2%); invariato l'indice per Servizi di parrucchiere e trattamenti di bellezza, Altri effetti personali, Assistente sociale, Servizi assicurativi connessi all'abitazione, Servizi assicurativi connessi alla salute, Assicurazione sui mezzi trasporto, Altri servizi finanziari n.a.c., Altri servizi n.a.c.

Dinamiche Tendenziali: in aumento l'indice per Altri servizi n.a.c. (+8,9%), Gioielleria ed orologeria (+6,6%), Altri servizi finanziari n.a.c. (+4,8%), Assistenza sociale (+1,6%), Apparecchi elettrici per la cura della persona (+0,7%), Servizi di parrucchiere e trattamenti di bellezza (+0,3%), Altri effetti personali (+0,3%), Assicurazione sui mezzi di trasporto (+0,3%); in diminuzione l'indice per Servizi assicurativi connessi all'abitazione (-8,0%), Altri apparecchi non elettrici, articoli e prodotti per la cura (-0,5%); invariato l'indice per Servizi assicurativi connessi alla salute.

Prodotti per frequenza di acquisto

Indici dei prezzi al consumo NIC, per prodotti a diversa frequenza di acquisto

Dicembre 2019, indici e variazioni percentuali (base 2015= 100)

TIPOLOGIA DI PRODOTTI	Indici	Variazioni %	
	Dicembre - 2019 (base 2015=100)	Mensile	Tendenziale
		Dic. - 2019 Nov. - 2019	Dic. - 2019 Dic. - 2018
Alta frequenza di acquisto	104,5	0,3	1,2
Media frequenza di acquisto	101,0	0,2	-0,3
Bassa frequenza di acquisto	102,4	-0,1	1,2
Indice generale	102,7	0,2	0,6

Glossario

Prodotti ad alta frequenza di acquisto: includono, oltre ai generi alimentari, le bevande alcoliche e analcoliche, i tabacchi, le spese per l'affitto, i beni non durevoli per la casa, i servizi per la pulizia e manutenzione della casa, i carburanti, i trasporti urbani, i giornali e i periodici, i servizi di ristorazione, le spese di assistenza,

Prodotti a media frequenza di acquisto: comprendono, tra gli altri, le spese di abbigliamento, le tariffe elettriche e quelle relative all'acqua potabile e lo smaltimento dei rifiuti, i medicinali, i servizi medici e quelli dentistici, i trasporti stradali, ferroviari marittimi e aerei, i servizi postali e telefonici, i servizi ricreativi e culturali, i pacchetti vacanze, i libri, gli alberghi e gli altri servizi di alloggio,

Prodotti a bassa frequenza di acquisto: comprendono gli elettrodomestici, i servizi ospedalieri, l'acquisto dei mezzi di trasporto, i servizi di trasloco, gli apparecchi audiovisivi, fotografici e informatici, gli articoli sportivi,

Variazione congiunturale: variazione rispetto al periodo precedente,

Variazione tendenziale: variazione rispetto allo stesso periodo dell'anno precedente,