CITTA' DI CATANZARO
Capoluogo della Regione Calabria

# SETTORE SERVIZI DEMOGRAFICI E STATISTICA

Nel mese di **dicembre 2022** a seguito della rilevazione dei prezzi al consumo per l'intera collettività (NIC) effettuata dall'Ufficio Statistica del Comune di Catanzaro, l'indice complessivo della città è pari a 117,9 con una variazione tendenziale del 10,2 ed una variazione congiunturale dello 0,4.

**Indice generale NIC**
Dicembre 2020 – Dicembre 2022, variazioni percentuali congiunturali

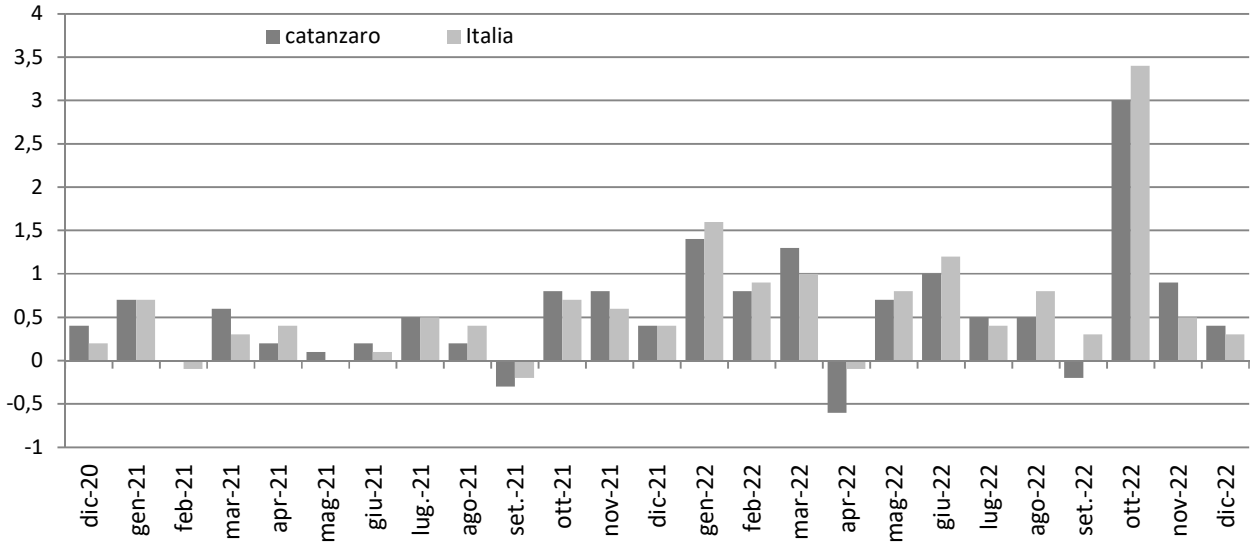

**Indici generale NIC**

Dicembre 2020 – Dicembre 2022, variazioni percentuali tendenziali

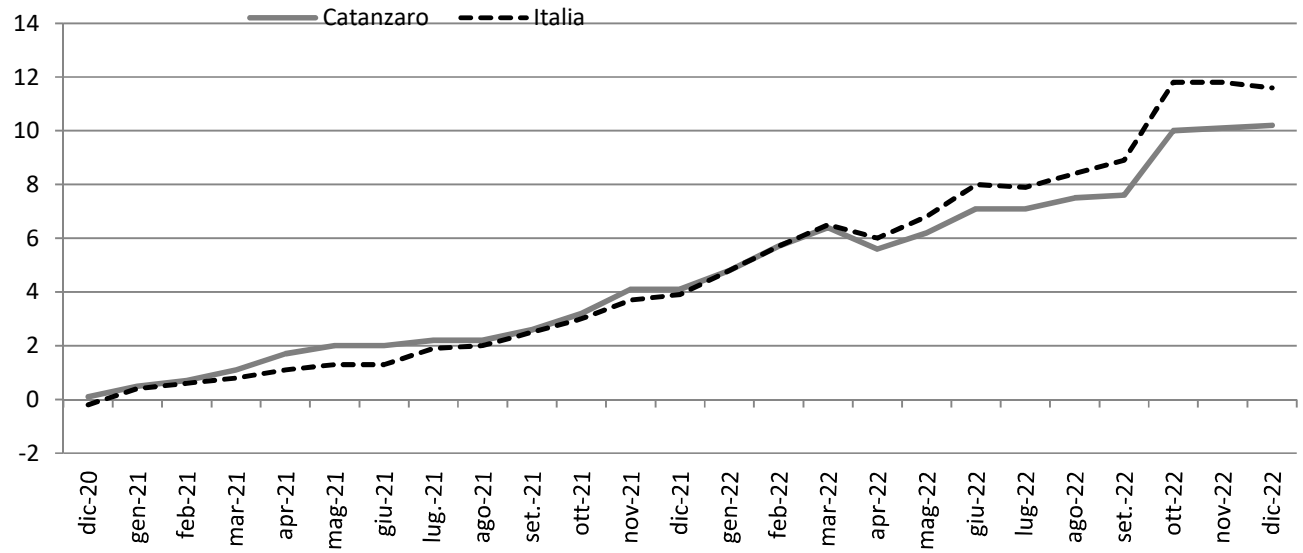


**Gennaio 2020 - Dicembre 2022**, indice e variazioni percentuali (base 2015 = 100)

| MESI | 2020 | | | 2021 | | | 2022 | | |
|---|---|---|---|---|---|---|---|---|---|
| | Indici | Variazioni % | | Indici | Variazione % | | Indice | Variazione % | |
| | | Cong. | Tend. | | Cong. | Tend. | | Cong. | Tend. |
| Gennaio | 103 | 0,3 | 0,8 | 103,5 | 0,7 | 0,5 | 108,5 | 1,4 | 4,8 |
| Febbraio | 102,8 | -0,2 | 0,5 | 103,5 | 0,0 | 0,7 | 109,4 | 0,8 | 5,7 |
| Marzo | 103 | 0,2 | 0,1 | 104,1 | 0,6 | 1,1 | 110,8 | 1,3 | 6,4 |
| Aprile | 102,6 | -0,4 | -0,1 | 104,3 | 0,2 | 1,7 | 110,1 | -0,6 | 5,6 |
| Maggio | 102,4 | -0,2 | -0,2 | 104,4 | 0,1 | 2,0 | 110,9 | 0,7 | 6,2 |
| Giugno | 102,5 | 0,1 | -0,2 | 104,6 | 0,2 | 2,0 | 112 | 1,0 | 7,1 |
| Luglio | 102,8 | 0,3 | 0,0 | 105,1 | 0,5 | 2,2 | 113,2 | 0,5 | 7,5 |
| Agosto | 102,3 | 0,2 | -0,2 | 105,3 | 0,2 | 2,2 | 113,2 | 0,5 | 7,5 |
| Settembre | 102,3 | -0,7 | -0,1 | 105 | -0,3 | 2,6 | 113 | -0,2 | 7,6 |
| Ottobre | 102,5 | 0,2 | 0,0 | 105,8 | 0,8 | 3,2 | 116,4 | 3,0 | 10,0 |
| Novembre | 102,4 | -0,1 | -0,1 | 106,6 | 0,8 | 4,1 | 117,4 | 0,9 | 10,1 |
| Dicembre | 102,8 | 0,4 | 0,1 | 10, | 0,4 | 4,1 | **117,9** | **0,4** | **10,2** |
| **Media Annua** | 102,6 | 0,0 | 0,0 | 104,9 | 0,3 | 2,2 | **112,7** | **0,8** | **7,4** |

## *Divisioni di spesa*

L'analisi generale delle divisioni di spesa a livello congiunturale mostra aumenti per Ricreazione, spettacoli e cultura (+1,6%), Prodotti alimentari e bevande analcoliche e Mobili, articoli e servizi per la casa ( per entrambi +0,9%), Comunicazioni (+0,6%), Abitazione, acqua, elettricità e combustibili (+0,4%), Altri beni e servizi (+0,3%), Servizi ricettivi e di ristorazione (+0,2%); in diminuzione l'indice per Bevande alcoliche e tabacchi (-0,5%); invariato l'indice per Abbigliamento e calzature, Servizi sanitari e spese per la salute, Trasporti, Istruzione.

**Indici dei prezzi al consumo NIC, per divisione di spese**

Dicembre2022, variazioni percentuali congiunturale

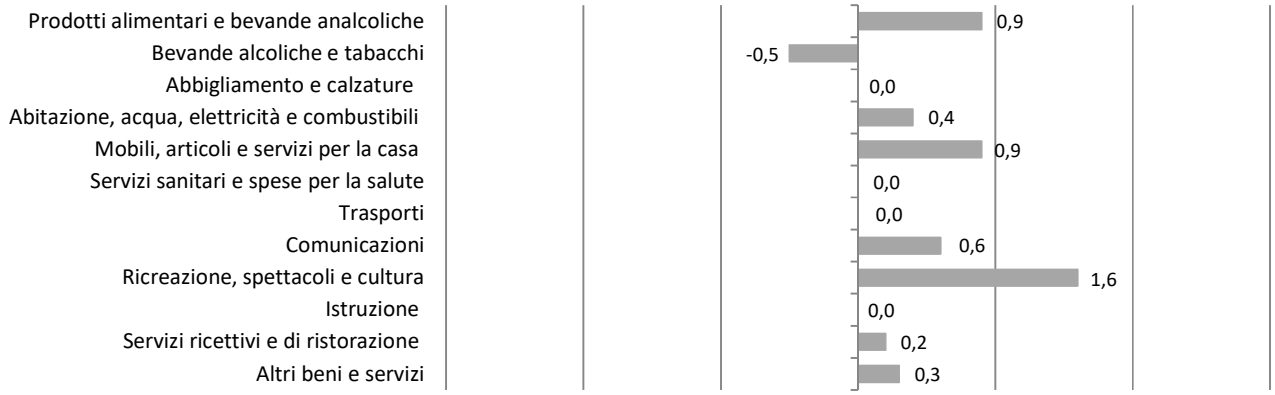


Rispetto a dicembre 2021 i tassi di crescita si registrano per Abitazione, acqua, elettricità e combustibili (+55,1%), Prodotti alimentari e bevande analcoliche (+11,9%), Mobili, articoli e servizi per la casa (+6,8%), Servizi ricettivi e di ristorazione (+5,6%), Trasporti (+5,3%), Altri beni e servizi (+3,1%), Bevande alcoliche e tabacchi e Ricreazione, spettacoli e cultura (per entrambi +2,0%), Abbigliamento e calzature ( + 1,4 % ), Istruzione ( + 0,7 % ); in diminuzione l'indice per Comunicazione (-0,1%); invariato l'indice per Servizi sanitari e spese per la salute.

**Indici dei Prezzi al consumo NIC, per divisione di spesa**

Dicembre 2022, variazioni percentuali tendenziale

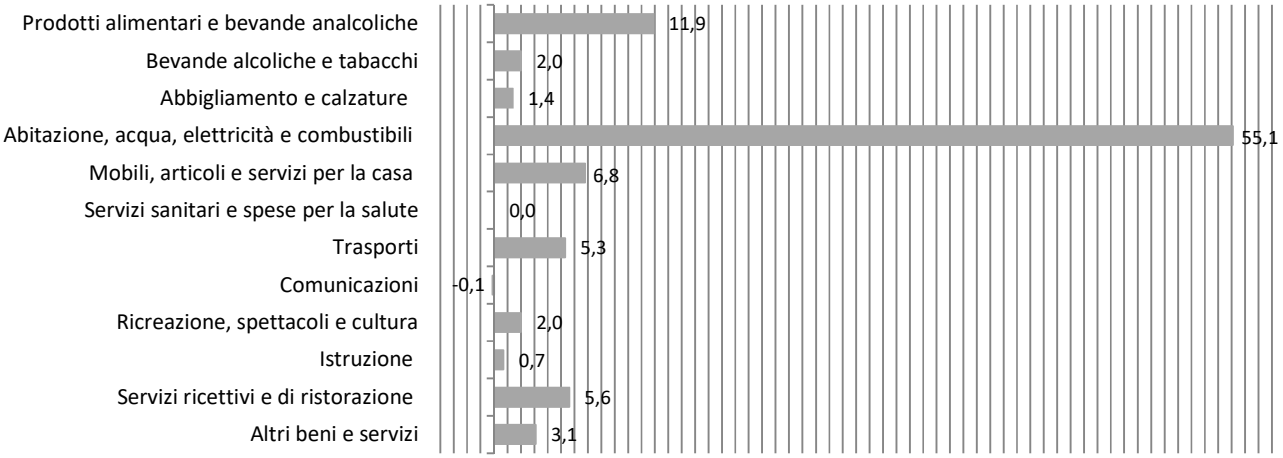

## Indici dei Prezzi al consumo NIC, per divisione di spesa

Dicembre 2022, indici e variazioni percentuali (base 2015=100)

| DIVISIONI | Indici | Variazioni % | |
|---|---|---|---|
| | Dicembre 2022 | Dic. - 2022 / Nov. - 2022 | Dic. - 2022 / Dic. - 2021 |
| Prodotti alimentari e bevande analcoliche | 122,2 | 0,9 | 11,9 |
| Bevande alcoliche e tabacchi | 112,3 | -0,5 | 2,0 |
| Abbigliamento e calzature | 104,1 | 0,0 | 1,4 |
| Abitazione, acqua, elettricità e combustibili | 181,3 | 0,4 | 55,1 |
| Mobili, articoli e servizi per la casa | 111,4 | 0,9 | 6,8 |
| Servizi sanitari e spese per la salute | 102,1 | 0,0 | 0,0 |
| Trasporti | 116,6 | 0,0 | 5,3 |
| Comunicazioni | 87,3 | 0,6 | -0,1 |
| Ricreazione, spettacoli e cultura | 103,3 | 1,6 | 2,0 |
| Istruzione | 73,4 | 0,0 | 0,7 |
| Servizi ricettivi e di ristorazione | 115,8 | 0,2 | 5,6 |
| Altri beni e servizi | 111,1 | 0,3 | 3,1 |
| **Indice generale** | **117,9** | **0,4** | **10,2** |

L' analisi per le **classi di prodotto**, all'interno di ciascuna divisione di spesa, evidenzia le seguenti dinamiche congiunturali e tendenziali:

## Prodotti alimentari e bevande analcoliche

**Dinamiche congiunturali** in aumento l'indice per Oli e grassi (+3,3%), Zucchero, confetture, miele, cioccolato e dolciumi (+2,2%), Latte, formaggi e uova (+1,5%), Vegetali (+1,4%), Pane e cereali (+1,3%), Prodotti alimentari n.a.c. (+1,1%), Carni (+0,8%), Acqua minerali, bevande analcoliche, succhi di frutta (+0,5%), Pesci e prodotti ittici (+0,1%); in diminuzione l'indice per Frutta (-1,1%), Caffè, tè e Cacao (-1,0%).

**Dinamiche tendenziali:** in aumento l'indice per Oli e grassi (+28,7%), Latte, formaggi e uova e Zucchero, confetture, miele, cioccolato e dolciumi (per entrambi +18,3%), Pane e cereali (+16,1%), Acque minerali bevande analcoliche e succhi di frutta (+12,1%), Vegetali (+9,2%), Carni (+8,9%), Caffè, tè e cacao (+8,7%), Prodotti alimentari n.a.c (+8,1%), Pesci e prodotti ittici (+5,0%), Frutta (+4,5%).

## Bevande alcoliche e tabacchi

**Dinamiche congiunturali:** in aumento l'indice per Birre (+0,5%); in diminuzione l'indice per Alcolici (+3,6%), Vini (-3,2%); invariato l'indice per Tabacchi.
**Dinamiche tendenziali:** in aumento l'indice per Birra (+8,0%), Vini (+6,3%), Alcolici (+4,2%); invariato l'indice per Tabacchi.

## Abbigliamento e calzature

**Dinamiche congiunturale:** in aumento l'indice per Servizi di lavanderia, riparazione e noleggio abiti (+0,4%); invariato l'indice per Indumenti, Altri articoli d'abbigliamento e accessori per l'abbigliamento, Scarpe ed altre calzature, Riparazione e noleggio calzature.
**Dinamiche tendenziali:** in aumento l'indice per Servizi di lavanderia riparazione e noleggio abiti (+3,5%), Scarpe e altre calzature (+1,6%), Altri articoli d'abbigliamento e accessori per l'abbigliamento (+1,4%), Indumenti (+1,2%); invariato l'indice per Riparazione e noleggio calzature.

## Abitazione, acqua, energia elettrica gas e altri combustibili

**Dinamiche congiunturale:** in aumento l'indice per Combustibili solidi (+7,7%), Gas (+2,5%), Affitti reali per l'abitazione principale (+0,1%); in diminuzione l'indice per Gasolio per riscaldamento (-6,0%), Energia elettrica (-1,0%), Prodotti per la riparazione e la manutenzione della casa (-0,2%); invariato l'indice per Servizi per la riparazione e la manutenzione della casa, Fornitura acqua, Raccolta rifiuti, Raccolta acqua di scarico, Altri servizi per l'abitazione n.a.c. .
**Dinamiche tendenziali:** in aumento l'indice per Energia elettrica (+156,4%), Gas (+71,4%), Combustibili solidi (+62,4%), Gasolio per riscaldamento (+25,2%), Prodotti per la riparazione e la manutenzione della casa (+3,2%), Raccolta rifiuti (+2,5%), Servizi per la riparazione e la manutenzione della casa (+1,7%), Affitti reali per l'abitazione principale (+1,1%); In diminuzione l'indice per Altri servizi per l'abitazione n.a.c. (-0,2%); invariato l'indice per Forniture acqua, Raccolta acque di scarico.

## Mobili, articoli e servizi per la casa

**Dinamiche congiunturali:** in aumento l'indice per Piccoli elettrodomestici (+4,2%), Grandi apparecchi domestici elettrici e non (+3,0%), Beni non durevoli per la casa (+1,4%), Tappeti e altri rivestimenti per pavimenti (+0,5%), Cristalleria, stoviglie e utensili domestici (+0,1%), Piccoli utensili ed accessori vari (+0,1%), Servizi per la pulizia e la manutenzione della casa (+0,1%); invariato l'indice per Mobili e arredi, Riparazione di mobili arredi e rivestimenti per pavimenti, Articoli tessili per la casa, Riparazione di apparecchi per la casa, Grandi utensili ed attrezzature per la casa e il giardino.
**Dinamiche tendenziali:** in aumento l'indice per Beni non durevoli per la casa (+16,2%), Piccoli elettrodomestici (+12,9%), Grandi apparecchi domestici elettrici e non (+9,6%), Riparazione di mobili, arredi e rivestimenti per pavimenti (+6,3%), Articoli tessili per la casa (+2,9%), Servizi per la pulizia e la manutenzione della casa (+2,7%), Tappeti e altri rivestimenti per pavimenti e Grandi utensili ed attrezzature per la casa e il giardino (per entrambi +2,5%), Riparazione di apparecchi per la casa (+1,9%), Piccoli utensili ed accessori vari (+1,8%), Mobili e arredi (+1,4%), Cristalleria e stoviglie e utensili domestici (+1,2%).

## Servizi sanitari e spese per la salute

**Dinamiche congiunturali:** in aumento l'indice per Attrezzature ed apparecchi terapeutici (+0,1%); in diminuzione l'indice per Altri prodotti medicali (-0,2%); invariato l'indice per Prodotti farmaceutici, Servizi medici, Servizi dentistici, Servizi paramedici Servizi ospedalieri.
**Dinamiche tendenziali:** in aumento l'indice per Attrezzature ed apparecchi terapeutici (+1,2%), Servizi paramedici (+0,9%), Servizi medici (+0,1%); in diminuzione l'indice per Altri prodotti medicali (-5,1%); invariato l'indice per Prodotti farmaceutici, Servizi dentistici, Servizi ospedalieri.

## Trasporti

**Dinamiche congiunturali:** in aumento l'indice per Trasporto aereo passeggeri (+12,8%), Trasporto marittimo e per vie d'acqua interne (+1,7%), Automobili (+1,0%), Motocicli e ciclomotori (+0,5%), Trasporto passeggeri su rotaia (+0,3%); in diminuzione l'indice per Carburanti e lubrificanti per mezzi di trasporto privati (-1,3%); invariato l'indice per Biciclette, Pezzi di ricambio e accessori per mezzi di trasporto privati, Manutenzione e riparazione mezzi di trasporto privati, Altri servizi relativi ai mezzi di trasporto privati, Trasporto passeggeri su strada, Trasporto multimodale passeggeri, Acquisto di altri servizi di trasporto.
**Dinamiche tendenziali:** in aumento l'indice per Trasporto aereo passeggeri (+68,8%), Trasporto marittimo e per vie d'acqua interne (+12,5%), Automobili (+8,4%), Carburanti e lubrificanti per mezzi di trasporto privati (+5,0%), Motocicli e ciclomotori (+4,0%), Manutenzione e riparazione mezzi di trasporto privati (+1,8%), Biciclette (+0,8%), Pezzi di ricambio e accessori per mezzi di trasporto privati (+1,0%), Altri servizi relativi ai mezzi di trasporto privati (+0,7%); in diminuzione l'indice per Trasporto passeggeri su rotaia (-2,7%); invariato l'indice per Trasporto passeggeri su strada, Trasporto multimodale passeggeri, Acquisto di altri servizi di trasporto.

## Comunicazione

**Dinamiche congiunturali:** in diminuzione l'indice per Apparecchi telefonici e telefax (+2,7%); Servizi di telefonia e telefax (+0,4%); invariato l'indice per Servizi postali.
**Dinamiche tendenziali:** in aumento l'indice per Sevizi postali (+1,2%), Servizi di telefonia e telefax (+0,6%); in diminuzione l'indice per Apparecchi telefonici e telefax (-5,6%).

## Ricreazione, spettacoli e cultura

**Dinamiche congiunturali:** in aumento l'indice per Pacchetti vacanza (+34,2%), Apparecchi fotografici e cinematografici e strumenti ottici (+5,5%), Apparecchi per il trattamento dell'informazione (+3,8%), Apparecchi di ricezione, registrazione e riproduzione di suoni (+3,0%), Animali domestici e relativi prodotti (+2,1%), Articoli di cartoleria e materiale da disegno (+0,9%), Servizi culturali (+0,5%), Servizi veterinari e altri servizi per animali domestici e Libri (per entrambi +0,4%), Servizi ricreativi e sportivi (+0,2%), Giochi, giocattoli e hobby e Giornali e periodici (per entrambi +0,1%); in diminuzione l'indice per Supporti di registrazione (-7,4%), Articoli per giardinaggio, piante e fiori (-0,1%), invariato l'indice per Beni durevoli per ricreazione all'aperto, Strumenti musicali e beni durevoli per ricreazione al coperto, Articoli sportivi, per campeggio e attività ricreative, Giochi lotterie e scommesse.
**Dinamiche tendenziali:** in aumento l'indice per Apparecchi fotografici e cinematografici e strumenti ottici (+23,5%), Beni durevoli per ricreazione all'aperto (+18,4%), Pacchetti vacanza (+12,5%), Animali domestici e relativi prodotti (+11,7%), Giornali e periodici (+6,2%), Articoli di cartoleria e materiali da disegno (+5,8%), Apparecchi per il trattamento dell'informazione (+5,7%), Articoli per giardinaggio

piante e fiori e Servizi veterinari e alti servizi per animali domestici (per entrambi +1,6%), Servizi culturali (+1,2%), Strumenti musicali e beni durevoli per ricreazione al coperto (+1,0%), Libri (+0,9%), Giochi giocattoli e hobby (+0,6%), Articoli sportivi, per campeggio e attività ricreative (+0,3%); in diminuzione l'indice per Apparecchi di ricezione, registrazione e riproduzione di suoni (-16,4%), Supporti di registrazione (-7,2%), Servizi ricreativi e sportivi (-6,4%); in invariato l'indice per Giochi lotterie e scommesse.

## Istruzione

**Dinamiche congiunturali:** invariato l'indice per Scuola dell'infanzia ed istruzione primaria, Istruzione secondaria, Istruzione universitaria, Corsi d'istruzione e di formazione.
**Dinamiche tendenziali:** in aumento l'indice per Istruzione secondaria (+3,7%), Scuola dell'infanzia e istruzione primaria (+1,8%); in diminuzione l'indice per Istruzione universitaria (-0,4%) Invariato l'indice per Corsi d'istruzione e di formazione.

## Servizi ricettivi e di ristorazione

**Dinamiche congiunturali:** in aumento l'indice per Ristorante, bar e simili (+0,4%); in diminuzione l'indice per Servizio di alloggio (-1,3%), invariato l'indice per Mense.
**Dinamiche tendenziali:** in aumento l'indice per Ristoranti, bar e simili (+5,8%), Servizi d'alloggio (+4,3%); Invariato l'indice per Mense.

## Altri beni e servizi

**Dinamiche congiunturali:** in aumento l'indice per Apparecchi elettrici per la cura della persona (+1,3%), Altri apparecchi non elettrici, articoli e prodotti per la cura (+1,2%), Altri servizi n.a.c. (+0,4%), Altri servizi finanziari n.a.c. (+0,3%), Altri effetti personali e Servizi assicurativi connessi all'abitazione (per entrambi +0,1%); invariato l'indice per Servizi di parrucchiere e trattamenti di bellezza, Gioielleria ed orologeria, Assistente sociale, Servizi assicurativi connessi alla salute, Assicurazione sui mezzi di trasporto.
**Dinamiche Tendenziali:** in aumento l'indice per Apparecchi elettrici per la cura della persona (+9,7%), Altri apparecchi non elettrici, articoli e prodotti per la cura (+6,3%), Servizi assicurativi connessi all'abitazione (+6,2%), Altri servizi finanziari n.a.c. (+5,6%), Gioielleria ed orologeria (+5,3%),
Assistenza sociale (+4,3%), Altri servizi n.a.c. (+2,4%), Servizi assicurativi connessi alla salute (+1,8%), Altri effetti personali (+1,5%), Servizi di parrucchiere e trattamenti di bellezza (+0,9%), Assicurazione sui mezzi di trasporto (+0,8%).

## Prodotti per frequenza di acquisto

**Indici dei prezzi al consumo NIC, per prodotti a diversa frequenza di acquisto**

Dicembre 2022, indici e variazioni percentuali ( base 2015= 100)

| TIPOLOGIA DI PRODOTTI | Indici | Variazioni % | |
|---|---|---|---|
| | **Dicembre -2022** (base 2015=100) | **Mensile** Dic. - 2022 / Nov. - 2022 | **Tendenziale** Dic. - 2022 / Dic. - 2021 |
| Alta frequenza di acquisto | 118,7 | 0,3 | 8,5 |
| Media frequenza di acquisto | 121,4 | 0,4 | 15,1 |
| Bassa frequenza di acquisto | 108,3 | 0,7 | 3,4 |
| **Indice generale** | **117,9** | **0,4** | **10,2** |

**Glossario**

***Prodotti ad alta frequenza di acquisto***: includono, oltre ai generi alimentari, le bevande alcoliche e analcoliche, i tabacchi, le spese per l'affitto, i beni non durevoli per la casa, i servizi per la pulizia e manutenzione della casa, i carburanti, i trasporti urbani, i giornali e i periodici, i servizi di ristorazione, le spese di assistenza,

***Prodotti a media frequenza di acquisto***: comprendono, tra gli altri, le spese di abbigliamento, le tariffe elettriche e quelle relative all'acqua potabile e lo smaltimento dei rifiuti, i medicinali, i servizi medici e quelli dentistici, i trasporti stradali, ferroviari marittimi e aerei, i servizi postali e telefonici, i servizi ricreativi e culturali, i pacchetti vacanze, i libri, gli alberghi e gli altri servizi di alloggio,

***Prodotti a bassa frequenza di acquisto***: comprendono gli elettrodomestici, i servizi ospedalieri, l'acquisto dei mezzi di trasporto, i servizi di trasloco, gli apparecchi audiovisivi, fotografici e informatici, gli articoli sportivi,

***Variazione congiunturale***: variazione rispetto al periodo precedente,

***Variazione tendenziale***: variazione rispetto allo stesso periodo dell'anno precedente,