CITTA' DI CATANZARO

SETTORE SERVIZI DEMOGRAFICI E STATISTICA

Dati definitivi del mese di **Febbraio - 2020**
Indice Prezzi al consumo per l'intera collettività – **Catanzaro**

Nel mese di **Febbraio 2020** a seguito della rilevazione dei prezzi al consumo per l'intera collettività (NIC) effettuata dall'Ufficio Statistica del Comune di Catanzaro, l'indice complessivo della città è pari a **102,8** con una variazione tendenziale dello **0,5** ed una variazione congiunturale dello **- 0,2**

Indice generale NIC
Febbraio 2018 – Febbraio 2020, variazioni percentuali congiunturali

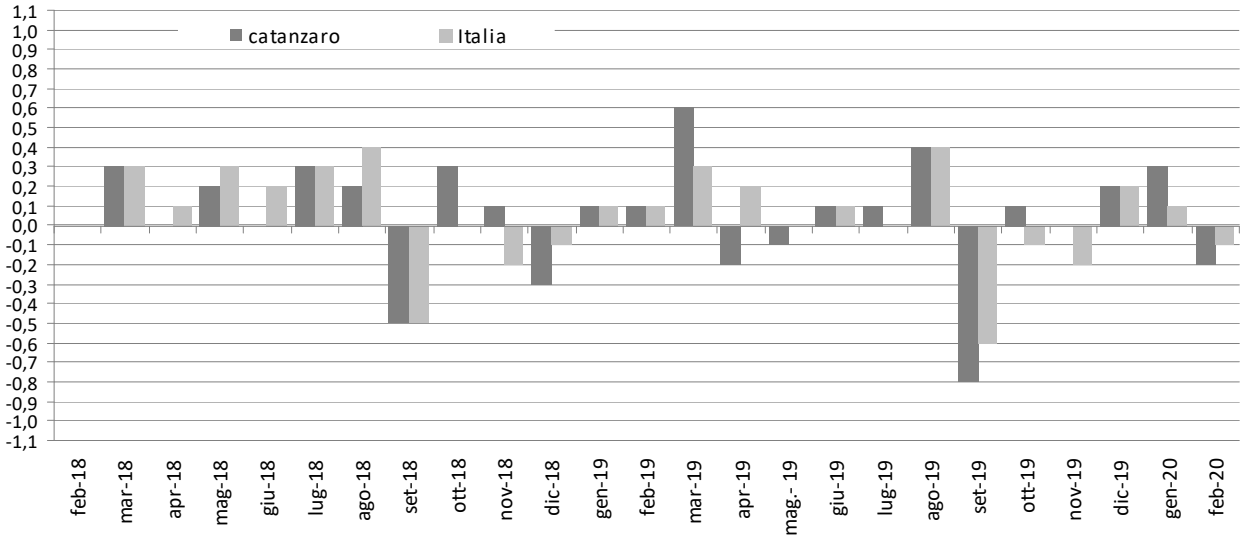

Indici generale NIC

Febbraio 2018 – Febbraio 2020, variazioni percentuali tendenziali

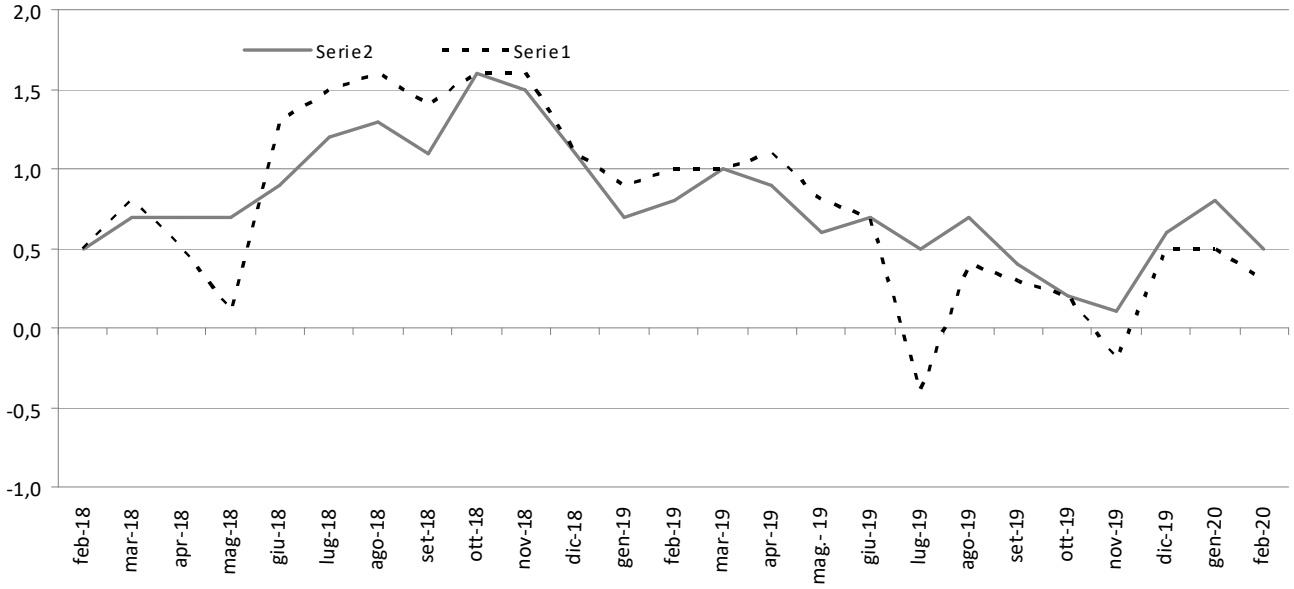

Gennaio 2018 – Dicembre 2020, indice e variazioni percentuali (base 2015 = 100)

MESI	2018			2019			2020		
	Indici	Variazioni %		Indici	Variazioni %		Indici	Variazione %	
		Cong.	Tend.		Cong.	Tend.		Cong.	Tend.
Gennaio	*101,5*	0,5	0,9	102,2	0,1	0,7	103	0,3	0.8
Febbraio	101,5	0,0	0,5	102,3	0,1	0,8	**102,8**	**-0,2**	**0,5**
Marzo	101,8	0,3	0.7	102,9	0,6	1,1			
Aprile	101,8	0,0	0,7	102,7	-0,2	0,9			
Maggio	102	0,2	0,7	102,6	-0,1	0,6			
Giugno	102	0,0	0,9	102,7	0,1	0,7			
Luglio	120,3	0,3	1,2	102,8	0,1	0,5			
Agosto	102,5	0,2	1.3	103,2	0,4	0,7			
Settembre	102	-0,5	1,1	102,4	-0,8	0,4			
Ottobre	102,3	0,3	1,6	102,5	0,1	0,2			
Novembre	102,4	0,1	1,1	102,5	0,0	0,1			
Dicembre	102,1	-0,3	1,1	102,7	0,2	0,6			
Media Annua	**103,3**	**0,1**	**1,0**	**102,6**	**0,0**	**0,6**			

Divisioni di spesa

L'analisi generale delle divisioni di spesa a livello congiunturale mostra aumenti per Mobili, articoli e servizi per la casa (+0,2%); in diminuzione l'indice per Trasporti (-0,8%), Ricreazione, spettacoli e cultura (-0,4%), Altri beni e servizi (-0,3%), Bevande alcoliche e tabacchi (-0,2%), Abitazione, acqua, elettricità e combustibili (-0,2%), Comunicazioni (-2%), Servizi ricettivi e di ristorazione (-0,2%), Abbigliamento e calzature (-0,1%); invariato l'indice per Prodotti alimentari e bevande analcoliche, Servizi sanitari e spese per la salute, Istruzione.

Indici dei prezzi al consumo NIC, per divisione di spese

Febbraio 2020, variazioni percentuali congiunturale

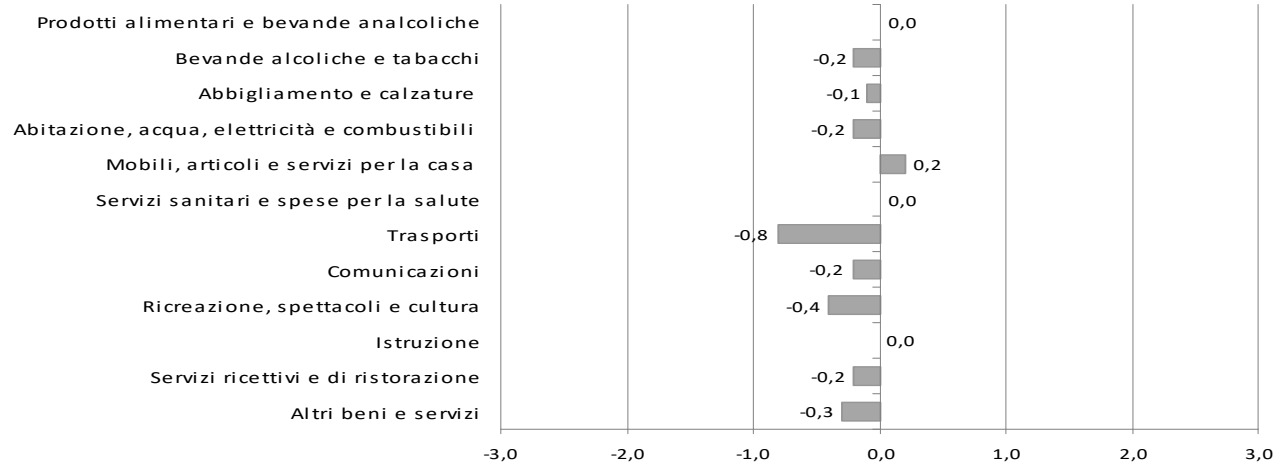

Rispetto Febbraio 2019 i tassi di crescita si registrano per Altri beni e servizi (+3,4%), Servizi ricettivi e di ristorazione (+2,3%), Istruzione (+1,8%), Mobili articoli e servizi per la casa (+1,6%), Bevande alcoliche e tabacchi (+1,4%), Trasporti (+1,2%), Abbigliamento e calzature (+0,6%), Prodotti alimentari e bevande analcoliche (+0,4%), Servizi sanitari e spese per la salute (+0,2%); in diminuzione l'indice per Abitazione, acqua, elettricità e combustibili (-3,3%), Comunicazioni (-3,2%), Ricreazione, spettacoli e cultura (-1,6%).

Indici dei Prezzi al consumo NIC, per divisione di spesa

Febbraio 2020, variazioni percentuali tendenziale

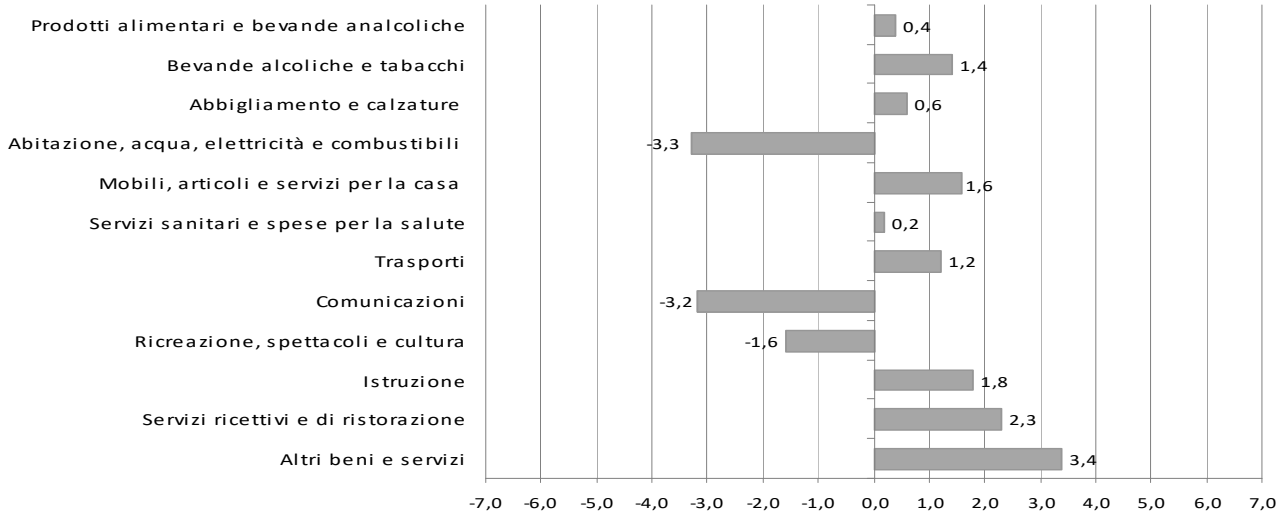

Indici dei Prezzi al consumo NIC, per divisione di spesa

Febbraio 2020, indici e variazioni percentuali (base 2015=100)

DIVISIONI	Indici	Variazioni %	
	Febbraio 2020	Feb. – 2020 / Gen. - 2019	Feb. - 2020 / Feb. - 2019
Prodotti alimentari e bevande analcoliche	104	0,0	0,4
Bevande alcoliche e tabacchi	108,7	-0,2	1,4
Abbigliamento e calzature	102,2	-0,1	0,6
Abitazione, acqua, elettricità e combustibili	102	-0,2	-3,3
Mobili, articoli e servizi per la casa	103,2	0,2	1,6
Servizi sanitari e spese per la salute	101,1	0,0	0,2
Trasporti	103,8	-0,8	1,2
Comunicazioni	89,8	-0,2	-3,2
Ricreazione, spettacoli e cultura	100,2	-0,4	-1,6
Istruzione	77,5	0,0	1,8
Servizi ricettivi e di ristorazione	104,8	-0,2	2,3
Altri beni e servizi	105,8	-0,3	3,4
Indice generale	**102,8**	**-0,2**	**0,5**

L' analisi per le **classi di prodotto**, all'interno di ciascuna divisione di spesa, evidenzia le seguenti dinamiche congiunturali e tendenziali:

Prodotti alimentari e bevande analcoliche

Dinamiche congiunturali in aumento l'indice per Vegetali (+1,2%), Carni e Caffè, tè e Cacao (per entrambi +0,6%); in diminuzione l'indice per Oli e grassi (-3,3%), Frutta (-1,0%), Pane e cereali e Zucchero, confetture, miele, cioccolato e dolciumi (per entrambi -0,6%), Pesci e prodotti ittici e Acqua minerali, bevande analcoliche, succhi di frutta e verdura (per entrambi -0,4%); rimane invariato l'indice per Latte, formaggi e uova, Prodotti alimentari n.a.c.

Dinamiche tendenziali: gli aumenti più marcati si evidenziano per Pesci e prodotti ittici (+1,9%), Zucchero, confetture, miele, cioccolato e dolciumi (+1,8%), Frutta (+1,5%), Caffè, tè e cacao (+1,4%), Acque minerali bevande analcoliche, succhi di frutta e verdura (+1,0%), Carni (+0,9%), Pane e cereali

(+0,8%), Latte, formaggi e uova (+0,6%); in diminuzione l'indice per Oli e grassi (-5,3%), Vegetali (-2,4%), Prodotti alimentari n.a.c. (-0,6%).

Bevande alcoliche e tabacchi

Dinamiche congiunturali: in aumento l'indice Tabacchi (+0,1%); in diminuzione l'indice per Alcolici (+1,2%), Vini (+1,1%), Birre (+0,8%).
Dinamiche tendenziali: in aumento l'indice per Tabacchi (+1,5%), Vini (+1,0%), Birre (+0,5%), Alcolici (+0,2%).

Abbigliamento e calzature

Dinamiche congiunturale: invariato l'indice per Indumenti, Altri articoli d'abbigliamento e accessori per l'abbigliamento, Servizi di lavanderia, riparazione e noleggio abiti, Scarpe ed altre calzature, Riparazione e noleggio calzature.
Dinamiche tendenziali: in aumento l'indice per Altri articoli d'abbigliamento e accessori per l'abbigliamento (+0,9%), Indumenti (+0,7%), Scarpe e altre calzature (+0,7%), Riparazione e noleggio calzature (+0,7%); invariato l'indice per Servizi di lavanderia riparazione e noleggio abiti.

Abitazione, acqua, energia elettrica gas e altri combustibili

Dinamiche congiunturale: in aumento l'indice per Combustibili solidi (+0,8%); in diminuzione l'indice per Gasolio per riscaldamento (-2,8%), Energia elettrica (-0,7%); invariato l'indice per Affitti reali per l'abitazione principale, Prodotti per la riparazione e la manutenzione della casa, Servizi per la riparazione e la manutenzione della casa, Fornitura acqua, Raccolta rifiuti, Altri servizi per l'abitazione n.a.c., Gas.
Dinamiche tendenziali: in aumento l'indice per Prodotti per la riparazione e la manutenzione della casa (+1,2%), Servizi per la riparazione e la manutenzione della casa e Gasolio per riscaldamento (per entrambi +0,7%), Combustibili solidi (+0,4%); in diminuzione l'indice per Gas (-8,5%), Energia elettrica (-5,3%), Altri servizi per l'abitazione n.a.c. (+5,2%), Affitti reali per l'abitazione principale (+0,1%); invariato l'indice per Forniture acqua, Raccolta rifiuti,

Mobili, articoli e servizi per la casa

Dinamiche congiunturali: in aumento l'indice per Grandi apparecchi domestici elettrici e non (+1,6%), Cristalleria, stoviglie e utensili domestici (+0,5%), Beni non durevoli per la casa (+0,3%), Mobili e arredi (+0,2%), Articoli tessili per la casa (+0,1%); in diminuzione l'indice per Piccoli elettrodomestici (-0,2%); invariato l'indice per Tappeti e altri rivestimenti per pavimenti, Riparazione di mobili arredi e rivestimenti per pavimenti, Riparazione di apparecchi per la casa, Grandi utensili ed attrezzature per la casa e il giardino, Piccoli utensili ed accessori vari, Servizi per la pulizia e la manutenzione della casa.
Dinamiche tendenziali: in aumento l'indice per Servizi per la pulizia e la manutenzione della casa (+5,3%), Riparazione di mobili, arredi e rivestimenti per pavimenti (+3,8%), Grandi utensili ed attrezzature per la casa e il giardino (+1,4%), Tappeti e altri rivestimenti per pavimenti e Articoli tessili per la casa (+1,3%), Piccoli utensili ed accessori vari e Beni non durevoli per la casa (per entrambi+1,2%), Cristalleria e stoviglie e utensili domestici (+0,8%), Mobili e arredi (+0,7%), Piccoli elettrodomestici (+0,5%); in diminuzione l'indice per Grandi apparecchi domestici elettrici e non (-0.9%); invariato l'indice per Riparazione di apparecchi per la casa.

Servizi sanitari e spese per la salute

Dinamiche congiunturali: in aumento l'indice per Attrezzature ed apparecchi terapeutici (+0,5%), Altri prodotti medicali (+0,3%); rimane invariato l'indice per Prodotti farmaceutici e Servizi medici, Servizi dentistici, Servizi paramedici, Servizi ospedalieri.

Dinamiche tendenziali: in aumento l'indice per Servizi dentistici (+1,6%), Altri prodotti medicali (+1,4%), Attrezzature ed apparecchi terapeutici (+1,2%); in diminuzione l'indice per Prodotti farmaceutici (-0,2%); invariato l'indice per Servizi medici, Servizi Paramedici, Servizi ospedalieri.

Trasporti

Dinamiche congiunturali: in aumento l'indice per Trasporto marittimo e per vie d'acqua interne (+1,3%), Pezzi di ricambio e accessori per mezzi di trasporto privati (+0,1%); in diminuzione l'indice per Trasporto aereo passeggeri (-9,5%), Carburanti e lubrificanti per mezzi di trasporto privati (-1,3%), Trasporto passeggeri su rotaia (-0,4%), Motocicli e ciclomotori (-0,1%); invariato l'indice per Automobili, Biciclette, Manutenzione e riparazione mezzi di trasporto privati, Altri servizi relativi ai mezzi di trasporto privati, Trasporto passeggeri su strada, Trasporto multimodale passeggeri, Acquisto di altri servizi di trasporto.

Dinamiche tendenziali: in aumento l'indice per Trasporto marittimo e per vie d'acqua interne (+9,3%), Trasporto aereo passeggeri (+8,1%), Carburanti e lubrificanti per mezzi di trasporto privati (+1,6%), Automobili (+1,4%), Motocicli e ciclomotori (+1,2%), Trasporto passeggeri su rotaia (+0,9%), Biciclette e Pezzi di ricambio e accessori per mezzi di trasporto privati (per entrambi+0,5%), Trasporto passeggeri su strada (+0,3%), Trasporto multimodale passeggeri (+0,1%); in diminuzione l'indice per Altri servizi relativi ai mezzi di trasporto privati (-0,1%); invariato l'indice per Manutenzione e riparazione mezzi di trasporto privati, Acquisto di altri servizi di trasporto.

Comunicazione

Dinamiche congiunturali: in diminuzione l'indice per Apparecchi telefonici e telefax (-1,6%), Servizi di telefonia e telefax(-0,1%); invariato l'indice per Servizi postali.

Dinamiche tendenziali: in aumento l'indice per Sevizi postali (+1,2%); in diminuzione l'indice per Apparecchi telefonici e telefax (-11,0%), Servizi di telefonia e telefax (-2,8%).

Ricreazione, spettacoli e cultura

Dinamiche congiunturali: in aumento l'indice per Pacchetti vacanza (+1,4%), Servizi ricreativi e sportivi (+0,5%), Articoli sportivi, per campeggio e attività ricreative all'aperto (+0,3%), Articoli per giardinaggio, piante e fiori e Animali domestici e relativi prodotti (per entrambi +0,2%), Apparecchi fotografici e cinematografici e strumenti ottici e Giornali e periodici (per entrambi +0,1%); in diminuzione l'indice per Supporti di registrazione (-8,6%), Apparecchi per il trattamento dell'informazione (-1,4%), Libri (-1,1%), Apparecchi di ricezione, registrazione e riproduzione di suoni (-0,5%), Articoli di cartoleria e materiale da disegno (-0,3%), Giochi, giocattoli e hobby e Servizi Culturali (per entrambi -0,2%); invariato l'indice per Beni durevoli per ricreazione all'aperto, Strumenti musicali e beni durevoli per ricreazione al coperto, Servizi veterinari e altri servizi per animali domestici, Giochi, lotterie e scommesse.

Dinamiche tendenziali: in aumento l'indice per Servizi ricreativi e sportivi (+2,7%), Beni durevoli per ricreazione all'aperto (+2,4%), Giornali e periodici (+0,8%), Articoli per giardinaggio piante e fiori (+0,3%); Libri (+0,1%); in diminuzione l'indice per Apparecchi di ricezione, registrazione e riproduzione di suoni (-19,7%), Pacchetti vacanza (-7,8%), Supporti di registrazione(-6,1%), Apparecchi

per il trattamento dell'informazione (-4,1%), Servizi culturali (-3,5%), Apparecchi fotografici e cinematografici e strumenti ottici (-2,4%), Giochi giocattoli e hobby (-0,8%), Animali domestici e relativi prodotti e Articoli di cartoleria e materiali da disegno (per entrambi -0,6%), Articoli sportivi, per campeggio e attività ricreative all'aperto (-0,5%); invariato l'indice per Strumenti musicali e beni durevoli per ricreazione al coperto, Servizi veterinari e alti servizi per animali domestici, Giochi, lotteria e scommesse.

Istruzione

Dinamiche congiunturali: invariato l'indice per Scuola dell'infanzia ed istruzione primaria, Istruzione secondaria, Istruzione universitaria, Corsi d'istruzione e di formazione.
Dinamiche tendenziali: in aumento l'indice per Scuola dell'infanzia ed istruzione primaria (+3,9%), Istruzione universitaria (+1,9%), Corsi di istruzione e di formazione (+0,5%); invariato l'indice per Istruzione secondaria.

Servizi ricettivi e di ristorazione

Dinamiche congiunturali: in diminuzione l'indice per Servizi di alloggio (-0,6%), Ristoranti bar e simili (-0,1%); invariato l'indice per Mense
Dinamiche Tendenziali: in aumento l'indice per Mense (+16,9%), Servizi di alloggio (+5,2%), Ristoranti bar e simili (+1,1%).

Altri beni e servizi

Dinamiche congiunturali: in aumento l'indice per Altri effetti personali (+0,2%), Apparecchi elettrici per la cura della persona (+0,1%); in diminuzione l'indice per Servizi assicurativi connessi alla salute e Assicurazione sui mezzi trasporto (per entrambi -1,8%), Altri apparecchi non elettrici, articoli e prodotti per la cura (-0,1%); invariato l'indice per Servizi di parrucchiere e trattamenti di bellezza, Gioielleria ed orologeria, Assistente sociale, Servizi assicurativi connessi all'abitazione, Altri servizi finanziari n.a.c , Altri servizi n.a.c..
Dinamiche Tendenziali: in aumento l'indice per Altri servizi n.a.c. (+12,5%), Gioielleria ed orologeria (+6,0%), Altri servizi finanziari n.a.c. (+5,4%), Servizi di parrucchiere e trattamenti di bellezza (+1,9%), Assistenza sociale (+1,1%), Apparecchi elettrici per la cura della persona (+0,7%), Altri effetti personali (+0,5%); in diminuzione l'indice per Servizi assicurativi connessi all'abitazione (-7,7%), Servizi assicurativi connessi alla salute (-1,8%), Assicurazione sui mezzi di trasporto (-1,7%); Altri apparecchi non elettrici, articoli e prodotti per la cura (-1,2%).

Prodotti per frequenza di acquisto

Indici dei prezzi al consumo NIC, per prodotti a diversa frequenza di acquisto

Febbraio 2020, indici e variazioni percentuali (base 2015= 100)

TIPOLOGIA DI PRODOTTI	Indici	Variazioni %	
	Febbraio - 2020 (base 2015=100)	**Mensile** Feb. – 2020 / Gen. - 2020	**Tendenziale** Feb. - 2020 / Feb. - 2019
Alta frequenza di acquisto	104,8	1,0	-0,3
Media frequenza di acquisto	100,8	-0,5	-0,2
Bassa frequenza di acquisto	103,0	-0,1	1,5
Indice generale	**102,8**	**-0,2**	**0,5**

Glossario

Prodotti ad alta frequenza di acquisto: includono, oltre ai generi alimentari, le bevande alcoliche e analcoliche, i tabacchi, le spese per l'affitto, i beni non durevoli per la casa, i servizi per la pulizia e manutenzione della casa, i carburanti, i trasporti urbani, i giornali e i periodici, i servizi di ristorazione, le spese di assistenza,

Prodotti a media frequenza di acquisto: comprendono, tra gli altri, le spese di abbigliamento, le tariffe elettriche e quelle relative all'acqua potabile e lo smaltimento dei rifiuti, i medicinali, i servizi medici e quelli dentistici, i trasporti stradali, ferroviari marittimi e aerei, i servizi postali e telefonici, i servizi ricreativi e culturali, i pacchetti vacanze, i libri, gli alberghi e gli altri servizi di alloggio,

Prodotti a bassa frequenza di acquisto: comprendono gli elettrodomestici, i servizi ospedalieri, l'acquisto dei mezzi di trasporto, i servizi di trasloco, gli apparecchi audiovisivi, fotografici e informatici, gli articoli sportivi,

Variazione congiunturale: variazione rispetto al periodo precedente,

Variazione tendenziale: variazione rispetto allo stesso periodo dell'anno precedente,