



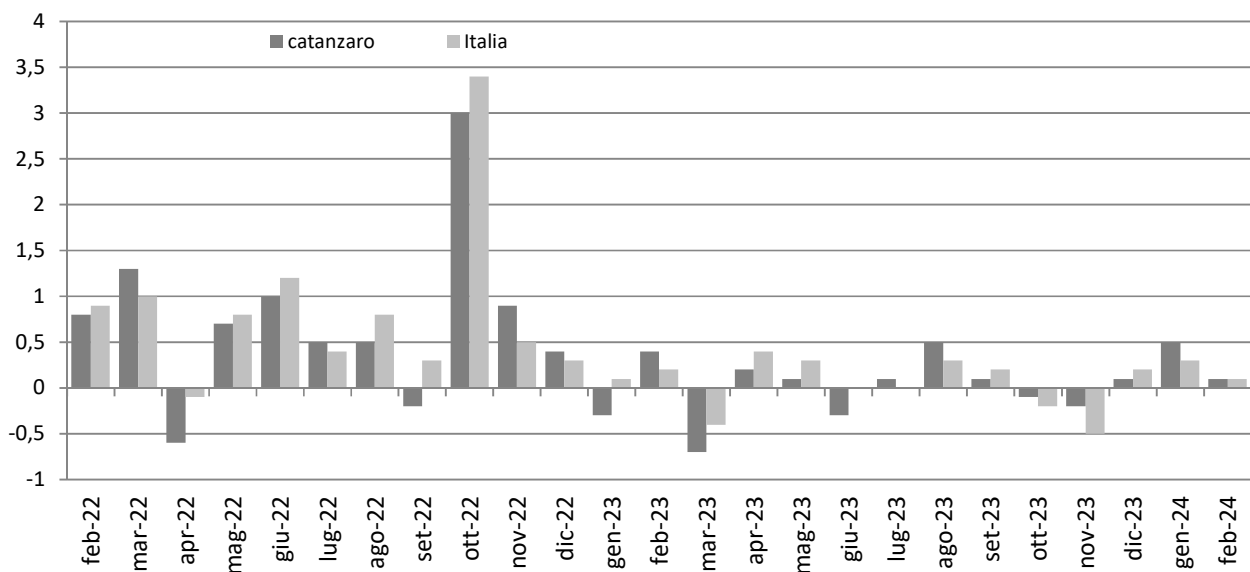
**CITTA' DI CATANZARO**  
Capoluogo della Regione Calabria

## SETTORE TRANSIZIONE AL DIGITALE, SERVIZI DEMOGRAFICI E STATISTICA

Nel mese di **FEBBRAIO 2024** a seguito della rilevazione dei prezzi al consumo per l'intera collettività (NIC) effettuata dall'Ufficio Statistica del Comune di Catanzaro, l'indice complessivo della città è pari A 118,6 con una variazione tendenziale del 0,4 ed una variazione congiunturale del 0,1.

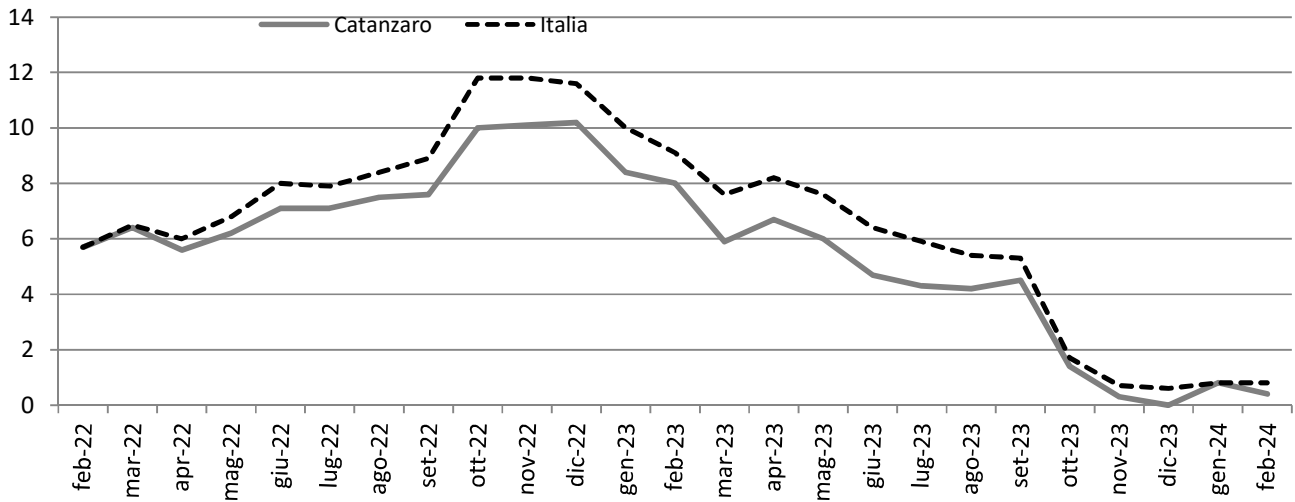
### Indice generale NIC

Febbraio 2022 – Febbraio 2024, variazioni percentuali congiunturali



## Indici generale NIC

Febbraio 2022 – Febbraio 2024, variazioni percentuali tendenziali



Gennaio 2022 – Febbraio 2024, indice e variazioni percentuali (base 2015 = 100)


MESI	2022			2023			2024		
	Indici	Variazioni %		Indici	Variazione %		Indice	Variazione %	
		Cong.	Tend.		Cong.	Tend.		Cong.	Tend.
Gennaio	108,5	1,4	4,8	117,6	-0,3	8,4	118,5	0,5	0,8
Febbraio	109,4	0,8	5,7	118,1	0,4	8,0	<b>118,6</b>	<b>0,1</b>	<b>0,4</b>
Marzo	110,8	1,3	6,4	117,3	-0,7	5,9			
Aprile	110,1	-0,6	5,6	117,5	0,2	6,7			
Maggio	110,9	0,7	6,2	117,6	0,1	6,0			
Giugno	112	1,0	7,1	117,3	-0,3	4,7			
Luglio	113,2	0,5	7,5	117,4	0,1	4,3			
Agosto	113,2	0,5	7,5	118	0,5	4,2			
Settembre	113	-0,2	7,6	118,1	0,1	4,5			
Ottobre	116,4	3,0	10,0	118	-0,1	1,4			
Novembre	117,4	0,9	10,1	117,8	-0,2	0,3			
Dicembre	117,9	0,4	10,2	117,9	0,1	0,0			
<b>Media Annuale</b>	<b>112,7</b>	<b>0,8</b>	<b>7,4</b>	<b>117,7</b>	<b>0,0</b>	<b>4,5</b>			

## Divisioni di spesa

L'analisi generale delle divisioni di spesa a livello congiunturale mostra aumenti per Bevande alcoliche e tabacchi (+1,7%), Trasporti (+1,4%), Ricreazione, spettacoli e cultura (+0,4%), Mobili, articoli e servizi per la casa (+0,3%), Prodotti alimentari e bevande analcoliche (+0,2%), Servizi ricettivi e di ristorazione (+0,2%), Altri beni e servizi (+0,2%); in diminuzione l'indice per Abitazione, acqua, elettricità e combustibili (-2,1%); invariato l'indice per Abbigliamento e calzature, Servizi sanitari e spese per la salute, Comunicazioni, Istruzione.

## Indici dei prezzi al consumo NIC, per divisione di spesa

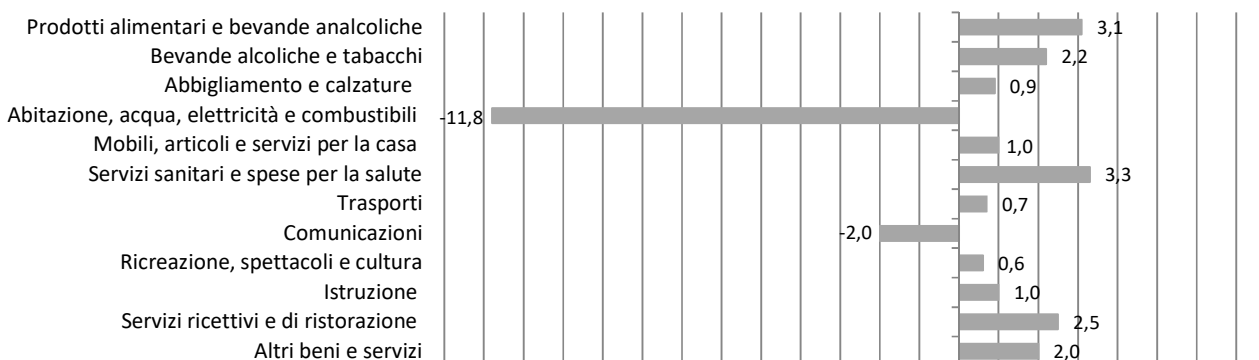
Febbraio 2024, variazioni percentuali congiunturale



Rispetto Febbraio 2023 i tassi di crescita si registrano per Servizi sanitari e spese per la salute (+3,3%), Prodotti alimentari e bevande analcoliche (+3,1%), Servizi ricettivi e di ristorazione (+2,5%), Bevande alcoliche e tabacchi (+2,2%), Altri beni e servizi (+2,0%), Mobili, articoli e servizi per la casa e Istruzione (per entrambi +1,0%), Abbigliamento e calzature (+0,9%), Trasporti (+0,7%), Ricreazione, spettacoli e cultura (+0,6%); in diminuzione l'indice per Abitazione, acqua, elettricità e combustibili (+11,8%), Comunicazioni (-2,0%).

## Indici dei Prezzi al consumo NIC, per divisione di spesa

Febbraio 2024, variazioni percentuali tendenziale



## Indici dei Prezzi al consumo NIC, per divisione di spesa

Febbraio 2024, indici e variazioni percentuali (base 2015=100)

DIVISIONI	Indici	Variazioni %	
	Febbraio 2024	<u>Febbraio - 2024</u> <u>Gennaio - 2024</u>	<u>Febbraio - 2024</u> <u>Febbraio - 2023</u>
Prodotti alimentari e bevande analcoliche	129,3	0,2	3,1
Bevande alcoliche e tabacchi	118,1	1,7	2,2
Abbigliamento e calzature	105,2	0,0	0,9
Abitazione, acqua, elettricità e combustibili	143,3	-2,1	-11,8
Mobili, articoli e servizi per la casa	114,1	0,3	1,0
Servizi sanitari e spese per la salute	105,8	0,0	3,3
Trasporti	120,7	1,4	0,7
Comunicazioni	86,6	0,0	-2,0
Ricreazione, spettacoli e cultura	104,2	0,4	0,6
Istruzione	74,1	0,0	1,0
Servizi ricettivi e di ristorazione	119,2	0,2	2,5
Altri beni e servizi	114	0,2	2,0
<b>Indice generale</b>	<b>118,6</b>	<b>0,1</b>	<b>0,4</b>

L'analisi per le **classi di prodotto**, all'interno di ciascuna divisione di spesa, evidenzia le seguenti dinamiche congiunturali e tendenziali:

### Prodotti alimentari e bevande analcoliche

**Dinamiche Congiunturali:** in aumento l'indice per Oli e grassi (+3,9%), Pesci e prodotti ittici (+2,3%), Caffè, tè e cacao (+0,9%), Carni (+0,7%); in diminuzione l'indice per Vegetali (-1,3%), Latte, formaggi e uova (-1,0%), Pane e cereali (-0,5%), Frutta (-0,5%), Zucchero, confetture, miele, cioccolato e dolci (-0,5%), Acque minerali bevande analcoliche e succhi di frutta (-0,2%); invariato l'indice per Prodotti alimentari n.a.c..

**Dinamiche Tendenziali:** in aumento l'indice per Olio e grassi (+30,5%), Frutta (+10,3%), Vegetali (+5,1%), Pesci e prodotti ittici (+4,5%), Prodotti alimentari n.a.c. (+3,0%), Carni (+2,0%), Zucchero, confetture, miele, cioccolato e dolci (+1,9%), Acqua minerali, bevande analcoliche, succhi di frutta (+0,4%); in diminuzione l'indice per Latte, formaggi e uova (-3,0%), Pane e cereali (-0,3%), Caffè, tè e cacao (-0,2%),

## **Bevande alcoliche e tabacchi**

**Dinamiche congiunturali:** in aumento l'indice per Tabacchi (+2,3), Alcolici (+1,3%), Vini (+1,1%); in diminuzione l'indice per Birre (-0,7%).

**Dinamiche tendenziali:** in aumento l'indice per Tabacchi (+2,6%), Vini (+2,0%), Alcolici (+1,1%), Birra (+0,2%).

## **Abbigliamento e calzature**

**Dinamiche congiunturali:** in aumento l'indice per Scarpe ed altre calzature (+0,2%), Servizi di lavanderia, riparazione e noleggio abiti (+0,1%); invariato l'indice per Indumenti, Altri articoli d'abbigliamento e accessori per l'abbigliamento, Riparazione e noleggio calzature.

**Dinamiche tendenziali:** in aumento l'indice per Riparazione e noleggio calzature (+3,8%), Servizi di lavanderia riparazione e noleggio abiti (+3,1%), Altri articoli d'abbigliamento e accessori per l'abbigliamento (+1,5%), Scarpe e altre calzature (+1,1%), Indumenti (+0,6%).

## **Abitazione, acqua, elettricità e combustibili**

**Dinamiche congiunturali:** in aumento l'indice per Gasolio per riscaldamento (+4,0%), Servizi per la riparazione e la manutenzione della casa (+0,3%), Affitti reali per l'abitazione principale e Altri servizi per l'abitazione n.a.c (per entrambi +0,2%), Prodotti per la riparazione e la manutenzione della casa (+0,1%); in diminuzione l'indice per Gas (-4,9%), Energia elettrica (-3,1%); invariato l'indice per Fornitura acqua, Raccolta rifiuti, Raccolta acqua di scarico, Combustibili solidi.

**Dinamiche tendenziali:** in aumento l'indice per Forniture acqua (+28,1%), Raccolta acque di scarico (+26,1%), Raccolta rifiuti (+6,5%), Prodotti per la riparazione e la manutenzione della casa (+3,2%), Affitti reali per l'abitazione principale (+2,2%), Altri servizi per l'abitazione n.a.c. (+1,9%), Servizi per la riparazione e la manutenzione della casa (+1,5%), in diminuzione l'indice per Energia elettrica (-41,8%), Gas (-15,4%), Gasolio per riscaldamento (-2,3%), Combustibili solidi (-2,6%).

## **Mobili, articoli e servizi per la casa**

**Dinamiche congiunturali:** in aumento l'indice per Piccoli elettrodomestici (+2,6%), Beni non durevoli per la casa (+0,7%), Mobili e arredi (+0,1%); in diminuzione l'indice per Grandi apparecchi domestici elettrici e non (-1,7%); invariato l'indice per Tappeti e altri rivestimenti per pavimenti, Riparazione di mobili arredi e rivestimenti per pavimenti, Articoli tessili per la casa, Riparazione di apparecchi per la casa, Cristalleria, stoviglie e utensili domestici, Grandi utensili ed attrezzature per la casa e il giardino, Piccoli utensili ed accessori vari, Servizi per la pulizia e la manutenzione della casa.

**Dinamiche tendenziali:** in aumento l'indice per Servizi per la pulizia e la manutenzione della casa (+6,2%), Riparazione di apparecchi per la casa (+3,7%), Riparazione di mobili, arredi e rivestimenti per pavimenti (+2,3%), Piccoli elettrodomestici (+1,5%), Articoli tessili per la casa (+1,3%), Grandi utensili ed attrezzature per la casa e il giardino (1,2%), Tappeti e altri rivestimenti per pavimenti e Piccoli utensili ed accessori vari (per entrambi +1,1%), Cristalleria e stoviglie e utensili domestici (+0,9%), Mobili e arredi (+0,2%); in diminuzione l'indice per Grandi apparecchi domestici elettrici e non (-4,2%); invariato l'indice per Beni non durevoli per la casa.

## **Servizi sanitari e spese per la salute**

**Dinamiche congiunturali:** in aumento l'indice per Altri prodotti medicali e Attrezzature ed apparecchi terapeutici (per entrambi +0,2%), Prodotti farmaceutici (+0,1%); invariato l'indice per Servizi medici, Servizi dentistici, Servizi paramedici, Servizi ospedalieri.

**Dinamiche tendenziali:** in aumento l'indice per Servizi dentistici (+8,2%), Servizi medici (+7,6%), Servizi paramedici (+4,2%), Altri prodotti medicali e Attrezzature ed apparecchi terapeutici (per entrambi +2,6%), Prodotti farmaceutici (+0,3%), invariato l'indice per Servizi ospedalieri.

## **Trasporti**

**Dinamiche congiunturali:** in aumento l'indice per Carburanti e lubrificanti per mezzi di trasporto privati (+3,4%), Trasporto aereo passeggeri (+2,3%), Manutenzione e riparazione mezzi di trasporto privati (+0,3%), Pezzi di ricambio e accessori per mezzi di trasporto (+0,2%), Automobili e Biciclette e monopattini (per entrambi +0,1%); in diminuzione l'indice per Trasporto passeggeri su rotaia (-2,4%), Trasporto marittimo e per vie d'acqua interne (-1,9%); invariato l'indice per Motocicli e ciclomotori, Altri servizi relativi ai mezzi di trasporto privati, Trasporto passeggeri su strada, Trasporto multimodale passeggeri, Acquisto di altri servizi di trasporto.

**Dinamiche tendenziali:** in aumento l'indice per Trasporto aereo passeggeri (+8,2%), Trasporto passeggeri su rotaia (+4,1%), Manutenzione e riparazione mezzi di trasporto privati (+3,2%), Automobili (+3,0%), Motocicli e ciclomotori e Pezzi di ricambio e accessori per mezzi di trasporto (per entrambi +1,9%), Biciclette e monopattini (+1,4%), Altri servizi relativi ai mezzi di trasporto privati (+0,9%), Trasporto marittimo e per vie d'acqua interne (+0,5%), in diminuzione l'indice per Carburanti e lubrificanti per mezzi di trasporto privati (-2,4%); invariato l'indice per Trasporto passeggeri su strada, Trasporto multimodale passeggeri, Acquisto di altri servizi di trasporto.

## **Comunicazione**

**Dinamiche congiunturali:** in aumento l'indice per Servizi di telefonia e telefax (+0,4%); in diminuzione l'indice per Apparecchi telefonici e telefax (-3,5%); invariato l'indice per Servizi postali.

**Dinamiche tendenziali:** in aumento l'indice per Servizi postali (+4,8%), Servizi di telefonia e telefax (+0,6%); in diminuzione l'indice per Apparecchi telefonici e telefax (-19,2%).

## **Ricreazione, spettacoli e cultura**

**Dinamiche congiunturali:** in aumento l'indice per Supporti di registrazione (+4,3%), Apparecchi di ricezione, registrazione e riproduzione di suoni (+3,5%), Pacchetti vacanza (+1,7%), Articoli di cartoleria e materiale da disegno (+1,3%), Giochi, giocattoli e hobby (+0,3%), Servizi veterinari e altri servizi per animali domestici (+0,3%), Servizi ricreativi e sportivi (+0,3%), Articoli sportivi, per campeggio e attività ricreative e Animali domestici e relativi prodotti (per entrambi +0,1%); in diminuzione l'indice per Apparecchi fotografici e cinematografici e strumenti ottici (-1,9%), Apparecchi per il trattamento dell'informazione (-1,0%), Libri (-0,8%), Giornali e periodici (-0,2%); invariato l'indice per Beni durevoli per ricreazione all'aperto, Strumenti musicali e beni durevoli per ricreazione al coperto, Articoli per giardinaggio, piante e fiori, Servizi culturali, Giochi lotterie e scommesse.

**Dinamiche tendenziali:** in aumento l'indice per Beni durevoli per ricreazione all'aperto (+7,5%), Apparecchi fotografici e cinematografici e strumenti ottici (+5,7%), Pacchetti vacanza (+3,3%), Servizi culturali (+3,2%), Animali domestici e relativi prodotti e Giornali e periodici (per entrambi +2,4%), Articoli per giardinaggio piante e fiori (+2,2%), Libri (+1,7%), Strumenti musicali e beni durevoli per ricreazione al coperto (+1,2%), Servizi ricreativi e sportivi e Articoli di cartoleria e materiali da disegno (per entrambi +1,1%), Giochi giocattoli e hobby e Servizi veterinari e altri servizi per animali domestici (per entrambi +1,0%), Articoli sportivi, per campeggio e attività ricreative (+0,7%); in diminuzione l'indice per Apparecchi per il trattamento dell'informazione (-6,3%), Supporti di registrazione (-2,8%),

Apparecchi di ricezione, registrazione e riproduzione (-2,3%); invariato l'indice per Giochi lotterie e scommesse.

### **Istruzione**

**Dinamiche congiunturali:** invariato l'indice per Scuola dell'infanzia ed istruzione primaria, Istruzione secondaria, Istruzione universitaria, Corsi d'istruzione e di formazione.

**Dinamiche tendenziali:** in aumento l'indice per Istruzione secondaria (+6,8%), Istruzione universitaria (+1,7%); in diminuzione l'indice per Scuola dell'infanzia e istruzione primaria (-2,7%); invariato l'indice per Corsi d'istruzione e di formazione.

### **Servizi ricettivi e di ristorazione**

**Dinamiche congiunturali:** in aumento l'indice per Mense (22,2%), Ristorante, bar e simili (+0,2%); in diminuzione l'indice per Servizio di alloggio (-2,2%).

**Dinamiche tendenziali:** in aumento l'indice per Mense (+22,2%), Servizi d'alloggio (+7,0%), Ristoranti, bar e simili (+1,6%).

### **Altri beni e servizi**

**Dinamiche congiunturali:** in aumento l'indice per Apparecchi elettrici per la cura della persona (+0,5%), Assicurazione sui mezzi di trasporto e Altri servizi n.a.c. (per entrambi +0,4%), Gioielleria ed orologeria (+0,2%), Servizi di parrucchiere e trattamenti di bellezza e Altri servizi finanziari n.a.c. (per entrambi +0,1%); invariato l'indice per Altri apparecchi non elettrici, articoli e prodotti per la cura, Altri effetti personali, Assistenza sociale, Servizi assicurativi connessi all'abitazione, Servizi assicurativi connessi alla salute.

**Dinamiche Tendenziali:** in aumento l'indice per Servizi assicurativi connessi all'abitazione (+5,8%), Apparecchi elettrici per la cura della persona (+5,7%), Gioielleria ed orologeria (+4,5%), Altri servizi finanziari n.a.c. (+3,7%), Altri servizi n.a.c. (+3,2%), Assistenza sociale (+2,4%), Assicurazione sui mezzi di trasporto (+1,3%), Servizi assicurativi connessi alla salute (+1,2%), Servizi di parrucchiere e trattamenti di bellezza e Altri apparecchi non elettrici, articoli e prodotti per la cura della persona (per entrambi +0,9%), Altri effetti personali (+0,6%).

## Prodotti per frequenza di acquisto

### Indici dei prezzi al consumo NIC, per prodotti a diversa frequenza di acquisto

Febbraio 2024, indici e variazioni percentuali (base 2015= 100)

TIPOLOGIA DI PRODOTTI	Indici	Variazioni %	
	Febbraio - 2024 (base 2015=100)	Mensile	Tendenziale
		<u>Febbraio - 2024</u>	<u>Febbraio - 2024</u>
		<u>Gennaio - 2024</u>	<u>Febbraio - 2023</u>
Alta frequenza di acquisto	124,4	0,8	2,1
Media frequenza di acquisto	116,1	-0,6	-1,6
Bassa frequenza di acquisto	110,2	0,2	1,1
<b>Indice generale</b>	<b>118,6</b>	<b>0,1</b>	<b>0,4</b>

### Glossario

**Prodotti ad alta frequenza di acquisto:** includono, oltre ai generi alimentari, le bevande alcoliche e analcoliche, i tabacchi, le spese per l'affitto, i beni non durevoli per la casa, i servizi per la pulizia e manutenzione della casa, i carburanti, i trasporti urbani, i giornali e i periodici, i servizi di ristorazione, le spese di assistenza.

**Prodotti a media frequenza di acquisto:** comprendono, tra gli altri, le spese di abbigliamento, le tariffe elettriche e quelle relative all'acqua potabile e lo smaltimento dei rifiuti, i medicinali, i servizi medici e quelli dentistici, i trasporti stradali, ferroviari marittimi e aerei, i servizi postali e telefonici, i servizi ricreativi e culturali, i pacchetti vacanze, i libri, gli alberghi e gli altri servizi di alloggio.

**Prodotti a bassa frequenza di acquisto:** comprendono gli elettrodomestici, i servizi ospedalieri, l'acquisto dei mezzi di trasporto, i servizi di trasloco, gli apparecchi audiovisivi, fotografici e informatici, gli articoli sportivi.

**Variazione congiunturale:** variazione rispetto al periodo precedente;

**Variazione tendenziale:** variazione rispetto allo stesso periodo dell'anno precedente;