CITTA' DI CATANZARO

SETTORE SERVIZI DEMOGRAFICI E STATISTICA

Dati definitivi del mese di **Gennaio - 2020**
Indice Prezzi al consumo per l'intera collettività – **Catanzaro**

Nel mese di Gennaio **2020** a seguito della rilevazione dei prezzi al consumo per l'intera collettività (NIC) effettuata dall'Ufficio Statistica del Comune di Catanzaro, l'indice complessivo della città è pari a **103** con una variazione tendenziale dello **0,8** ed una variazione congiunturale dello **0,3**

Indice generale NIC
Gennaio 2018 – Gennaio 2020, variazioni percentuali congiunturali

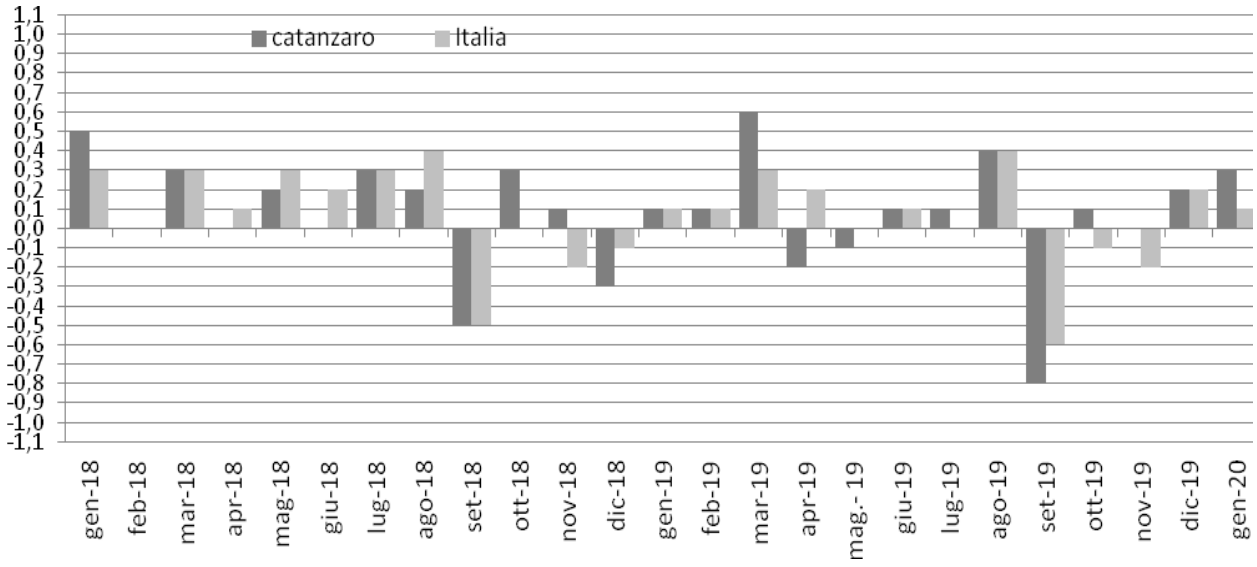

Indici generale NIC

Gennaio 2018 – Gennaio 2020, variazioni percentuali tendenziali

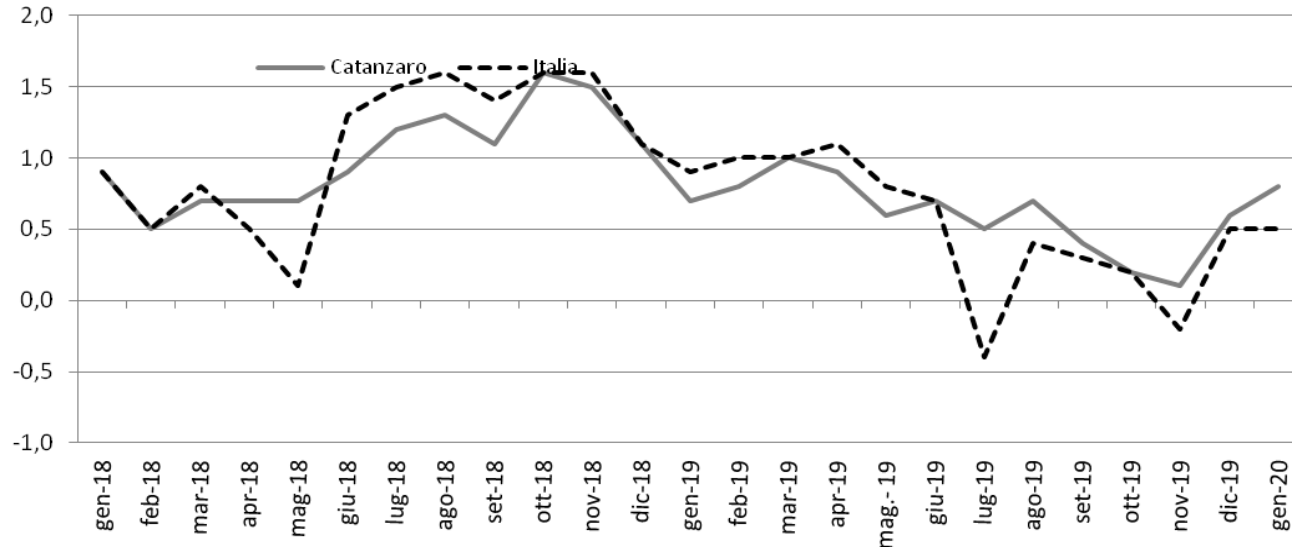

Gennaio 2018 – Dicembre 2020, indice e variazioni percentuali (base 2015 = 100)

MESI	2018			2019			2020		
	Indici	Variazioni %		Indici	Variazioni %		Indici	Variazione %	
		Cong.	Tend.		Cong.	Tend.		Cong.	Tend.
Gennaio	*101,5*	0,5	0,9	102,2	0,1	0,7	**103**	**0,3**	**0.8**
Febbraio	101,5	0,0	0,5	102,3	0,1	0,8			
Marzo	101,8	0,3	0.7	102,9	0,6	1,1			
Aprile	101,8	0,0	0,7	102,7	-0,2	0,9			
Maggio	102	0,2	0,7	102,6	-0,1	0,6			
Giugno	102	0,0	0,9	102,7	0,1	0,7			
Luglio	120,3	0,3	1,2	102,8	0,1	0,5			
Agosto	102,5	0,2	1.3	103,2	0,4	0,7			
Settembre	102	-0,5	1,1	102,4	-0,8	0,4			
Ottobre	102,3	0,3	1,6	102,5	0,1	0,2			
Novembre	102,4	0,1	1,1	102,5	0,0	0,1			
Dicembre	102,1	-0,3	1,1	**102,7**	**0,2**	**0,6**			
Media Annua	**103,3**	**0,1**	**1,0**	**102,6**	**0,0**	**0,6**			

Divisioni di spesa

L'analisi generale delle divisioni di spesa a livello congiunturale mostra aumenti per Bevande alcoliche e tabacchi e Altri beni e servizi (per entrambi +1,1%), Prodotti alimentari e bevande analcoliche (+0,7%), Servizi ricettivi e di ristorazione (+0,4%), Mobili, articoli e servizi per la casa e Trasporti (per entrambi +0,2%); in diminuzione l'indice per Abitazione, acqua, elettricità e combustibili (-0,4%), Ricreazione, spettacoli e cultura (-0,3%); invariato l'indice per Abbigliamento e calzature, Servizi sanitari e spese per la salute, Comunicazioni, Istruzione.

Indici dei prezzi al consumo NIC, per divisione di spese

Gennaio 2020, variazioni percentuali congiunturale

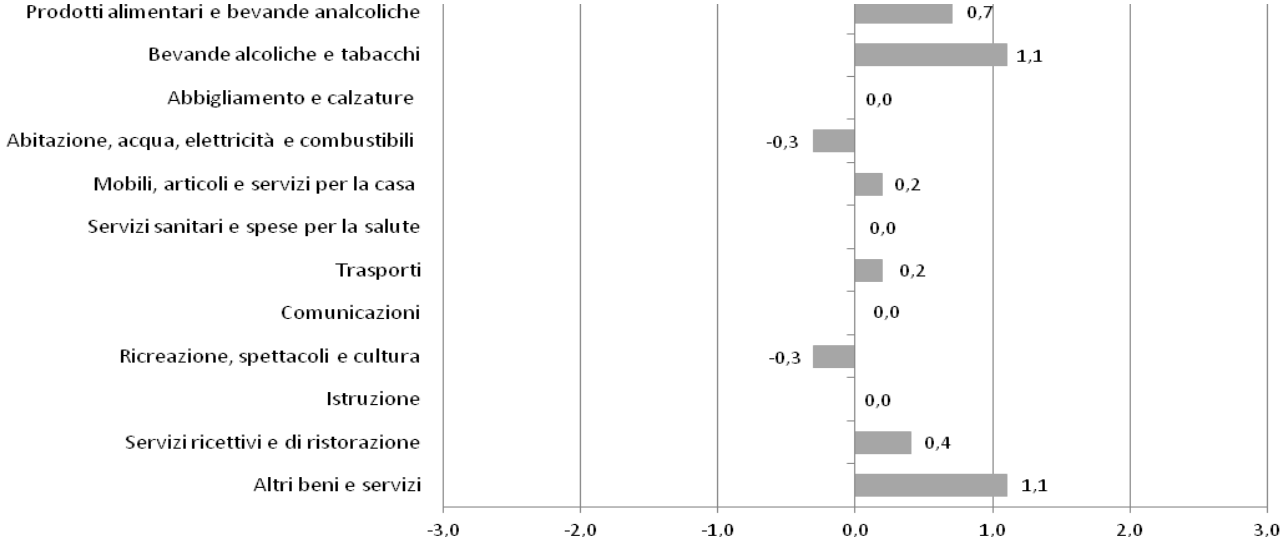

Rispetto Gennaio 2019 i tassi di crescita si registrano per Altri beni e servizi (+3,6%), Bevande alcoliche e tabacchi (+2,9%), Trasporti (+2,5%), Servizi ricettivi e di ristorazione (+2,4%), Istruzione (+1,8%), Mobili articoli e servizi per la casa (+1,5%), Prodotti alimentari e bevande analcoliche (+0,8%), Abbigliamento e calzature (+0,7%), Servizi sanitari e spese per la salute (+0,2%); in diminuzione l'indice per Comunicazioni (-5,7%), Abitazione, acqua, elettricità e combustibili (-3,2%), Ricreazione, spettacoli e cultura (-1,1%).

Indici dei Prezzi al consumo NIC, per divisione di spesa

Dicembre 2019, variazioni percentuali tendenziale

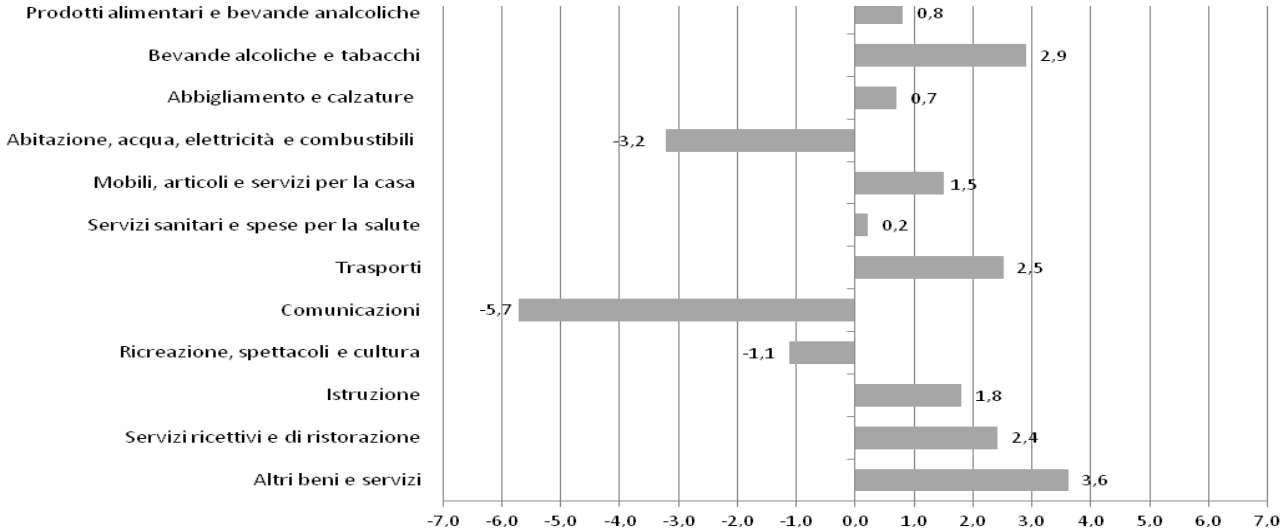

Indici dei Prezzi al consumo NIC, per divisione di spesa

Gennaio 2020, indici e variazioni percentuali (base 2015=100)

DIVISIONI	Indici	Variazioni %	
	Gennaio 2020	Gen. – 2020 / Dic. - 2019	Gen. - 2020 / Gen. - 2019
Prodotti alimentari e bevande analcoliche	104	0,7	0,8
Bevande alcoliche e tabacchi	108,9	1,1	2,9
Abbigliamento e calzature	102,3	0,0	0,7
Abitazione, acqua, elettricità e combustibili	102,2	-0,3	-3,2
Mobili, articoli e servizi per la casa	103	0,2	1,5
Servizi sanitari e spese per la salute	101,1	0,0	0,2
Trasporti	104,6	0,2	2,5
Comunicazioni	90	0,0	-5,7
Ricreazione, spettacoli e cultura	100,6	-0,3	-1,1
Istruzione	77,5	0,0	1,8
Servizi ricettivi e di ristorazione	105	0,4	2,4
Altri beni e servizi	106,1	1,1	3,6
Indice generale	**103**	**0,3**	**0,8**

L' analisi per le **classi di prodotto**, all'interno di ciascuna divisione di spesa, evidenzia le seguenti dinamiche congiunturali e tendenziali:

Prodotti alimentari e bevande analcoliche

Dinamiche congiunturali in aumento l'indice per Pesci e prodotti ittici (+2,4%), Oli e grassi (+1,7%), Pane e cereali (+1,4%), Acque minerali, bevande analcoliche, succhi di frutta e verdura (+1,3%), Zucchero, confetture, miele, cioccolato e dolciumi (+1,0%), Latte, formaggi e uova (+0,9%), Prodotti alimentari n.a.c. e Caffè, tè e Cacao (per entrambi +0,8 %), Vegetali (+0,1%); in diminuzione l'indice per Carni (-0,1%); rimane invariato l'indice per Frutta.

Dinamiche tendenziali: gli aumenti più marcati si evidenziano per Zucchero, confetture, miele, cioccolato e dolciumi (+2,5%), Frutta (+2,1%), Pane e cereali e Pesci e prodotti ittici (per entrambi +1,9%), Acque minerali bevande analcoliche, succhi di frutta e verdura (+0.8%), Carni (+0,6%), Latte,

formaggi e uova (+0,4%); in diminuzione l'indice per Oli e grassi (-2,7%), Vegetali (-0,7%), Caffè, tè e cacao (-0,4%), Prodotti alimentari n.a.c. (-0,3%).

Bevande alcoliche e tabacchi

Dinamiche congiunturali: in aumento l'indice Alcolici (+6,6%), Vini (+5,7%), Birre (+0,8%); invariato l'indice per e Tabacchi.

Dinamiche tendenziali: in aumento l'indice per Vini (+4,0%), Tabacchi (+2,9%), Alcolici (+2,7%), Birre (+0,4%).

Abbigliamento e calzature

Dinamiche congiunturale: invariato l'indice per Indumenti, Altri articoli d'abbigliamento e accessori per l'abbigliamento, Servizi di lavanderia, riparazione e noleggio abiti, Scarpe ed altre calzature, Riparazione e noleggio calzature.

Dinamiche tendenziali: in aumento l'indice per Altri articoli d'abbigliamento e accessori per l'abbigliamento (+0,9%), Indumenti (+0,7%), Scarpe e altre calzature (+0,7%), Riparazione e noleggio calzature (+0,7%); invariato l'indice per Servizi di lavanderia riparazione e noleggio abiti.

Abitazione, acqua, energia elettrica gas e altri combustibili

Dinamiche congiunturale: in aumento l'indice per Gas (+1,2%), Gasolio per riscaldamento (+0,5%); in diminuzione l'indice per Energia elettrica (-2,5%), Prodotti per la riparazione e la manutenzione della casa (-0,2%); invariato l'indice per Affitti reali per l'abitazione principale, Servizi per la riparazione e la manutenzione della casa, Fornitura acqua, Raccolta rifiuti, Altri servizi per l'abitazione n.a.c., Combustibili solidi.

Dinamiche tendenziali: in aumento l'indice per Gasolio per riscaldamento (+5,4%), Prodotti per la riparazione e la manutenzione della casa (+1,5%), Servizi per la riparazione e la manutenzione della casa (+0,7%), Combustibili solidi (+0,5%); in diminuzione l'indice per Gas (-8,5%), Altri servizi per l'abitazione n.a.c. (+5,2%), Energia elettrica (-5,0%), Affitti reali per l'abitazione principale (+0,1%); invariato l'indice per Forniture acqua, Raccolta rifiuti,

Mobili, articoli e servizi per la casa

Dinamiche congiunturali: in aumento l'indice per Beni non durevoli per la casa (+1,1%), Piccoli elettrodomestici (+0,2%); in diminuzione l'indice per Grandi apparecchi domestici elettrici e non (-0,6%), Mobili e arredi (-0,1%); invariato l'indice per Tappeti e altri rivestimenti per pavimenti, Riparazione di mobili arredi e rivestimenti per pavimenti, Articoli tessili per la casa, Riparazione di apparecchi per la casa, Cristalleria, stoviglie e utensili domestici, Grandi utensili ed attrezzature per la casa e il giardino, Piccoli utensili ed accessori vari, Servizi per la pulizia e la manutenzione della casa.

Dinamiche tendenziali: in aumento l'indice per Servizi per la pulizia e la manutenzione della casa (+5,3%), Riparazione di mobili, arredi e rivestimenti per pavimenti (+3,8%), Riparazione di apparecchi per la casa (+2,2%), Grandi utensili ed attrezzature per la casa e il giardino (+1,4%), Tappeti e altri rivestimenti per pavimenti e Beni non durevoli per la casa (per entrambi +1,3%), Articoli tessili per la casa e Piccoli utensili ed accessori vari (per entrambi+1,2%), Mobili e arredi (+0,6%), Piccoli elettrodomestici (+0,5%), Cristalleria e stoviglie e utensili domestici (+0,3%); in diminuzione l'indice per Grandi apparecchi domestici elettrici e non (-3,3%).

Servizi sanitari e spese per la salute

Dinamiche congiunturali: in diminuzione l'indice per Prodotti farmaceutici e Altri prodotti medicali (per entrambi -0,1%); rimane invariato l'indice per Attrezzature ed apparecchi terapeutici, Servizi medici, Servizi dentistici, Servizi paramedici, Servizi ospedalieri.
Dinamiche tendenziali: in aumento l'indice per Servizi dentistici (+1,6%), Altri prodotti medicali (+1,1%), Attrezzature ed apparecchi terapeutici (+0,7%); invariato l'indice per Prodotti farmaceutici, Servizi medici, Servizi Paramedici, Servizi ospedalieri.

Trasporti

Dinamiche congiunturali: in aumento l'indice per Trasporto marittimo e per vie d'acqua interne (+9,8%), Motocicli e ciclomotori (+0,6%), Automobili (+0,5%), Carburanti e lubrificanti per mezzi di trasporto privati (+0,4%), Altri servizi relativi ai mezzi di trasporto privati (+0,1%); in diminuzione l'indice per Trasporto passeggeri su rotaia (- 2,3 %), Trasporto aereo passeggeri (- 1,0 %), Biciclette (-0,1%); invariato l'indice per Pezzi di ricambio e accessori per mezzi di trasporto privati, Manutenzione e riparazione mezzi di trasporto privati, Trasporto passeggeri su strada, Trasporto multimodale passeggeri, Acquisto di altri servizi di trasporto.
Dinamiche tendenziali: in aumento l'indice per Trasporto aereo passeggeri (+17,7%), Trasporto marittimo e per vie d'acqua interne (+7,3%), Trasporto passeggeri su rotaia (+4,4%), Carburanti e lubrificanti per mezzi di trasporto privati (+4,1%), Motocicli e ciclomotori (+1,8%), Automobili (+1,3%), Biciclette (+0,5%), Pezzi di ricambio e accessori per mezzi di trasporto privati e Trasporto passeggeri su strada (per entrambi +0,4%), Manutenzione e riparazione mezzi di trasporto privati e Trasporto multimodale passeggeri (+0,1%); in diminuzione l'indice per Altri servizi relativi ai mezzi di trasporto privati (-0,1%); invariato l'indice per Acquisto di altri servizi di trasporto.

Comunicazione

Dinamiche congiunturali: in aumento l'indice per Servizi postali (+0,2%); in diminuzione l'indice per Apparecchi telefonici e telefax (-0,4%); invariato l'indice per Servizi di telefonia e telefax.
Dinamiche tendenziali: in aumento l'indice per Sevizi postali (+1,2%); in diminuzione l'indice per Apparecchi telefonici e telefax (-11,2%), Servizi di telefonia e telefax (-5,4%).

Ricreazione, spettacoli e cultura

Dinamiche congiunturali: in aumento l'indice per Supporti di registrazione (+13,8%), Apparecchi fotografici e cinematografici e strumenti ottici (+3,0%), Apparecchi di ricezione, registrazione e riproduzione di suoni (+2,7%), Apparecchi per il trattamento dell'informazione (+1,9%), Articoli sportivi, per campeggio e attività ricreative all'aperto (+0,2%), Giornali e periodici (+0,2%), Articoli di cartoleria e materiale da disegno (+0,2%), Servizi ricreativi e sportivi (+0,1 %); in diminuzione l'indice per Pacchetti vacanza (-15,8%), Animali domestici e relativi prodotti e Libri (per entrambi -0,3%), Servizi Culturali (-0,2%); invariato l'indice per Beni durevoli per ricreazione all'aperto, Strumenti musicali e beni durevoli per ricreazione al coperto, Giochi, giocattoli e hobby, Articoli per giardinaggio, piante e fiori, Servizi veterinari e altri servizi per animali domestici, Giochi, lotterie e scommesse.
Dinamiche tendenziali: in aumento l'indice per Supporti di registrazione(+3,8%), Servizi ricreativi e sportivi (+2,8%), Beni durevoli per ricreazione all'aperto (+2,4%), Giornali e periodici (+1,8%), Animali domestici e relativi prodotti (+1,0%), Libri (+0,7%), Articoli di cartoleria e materiali da disegno (+0,2%), Articoli per giardinaggio piante e fiori (+0,1%); in diminuzione l'indice per Apparecchi di ricezione,

registrazione e riproduzione di suoni (-20,8%), Pacchetti vacanza (-9,3%), Apparecchi per il trattamento dell'informazione (-4,4%), Servizi culturali (-3,3%), Apparecchi fotografici e cinematografici e strumenti ottici (-3,1%), Giochi giocattoli e hobby (-0,7%), Articoli sportivi, per campeggio e attività ricreative all'aperto (-0,6%), invariato l'indice per Strumenti musicali e beni durevoli per ricreazione al coperto, Servizi veterinari e alti servizi per animali domestici, Giochi, lotteria e scommesse.

Istruzione

Dinamiche congiunturali: invariato l'indice per Scuola dell'infanzia ed istruzione primaria, Istruzione secondaria, Istruzione universitaria, Corsi d'istruzione e di formazione.
Dinamiche tendenziali: in aumento l'indice per Scuola dell'infanzia ed istruzione primaria (+3,9%), Istruzione universitaria (+1,9%), Corsi di istruzione e di formazione (+0,5%); invariato l'indice per Istruzione secondaria.

Servizi ricettivi e di ristorazione

Dinamiche congiunturali: in aumento l'indice per Servizi di alloggio (+1,7%); invariato l'indice per Ristoranti bar e simili, Mense
Dinamiche Tendenziali: in aumento l'indice per Mense (+16,9%), Servizi di alloggio (+4,5%), Ristoranti bar e simili (+1,4%).

Altri beni e servizi

Dinamiche congiunturali: in aumento l'indice per Altri servizi n.a.c. (+3,3%), Servizi di parrucchiere e trattamenti di bellezza (+1,8%), Altri servizi finanziari n.a.c. (+0,9%), Altri apparecchi non elettrici, articoli e prodotti per la cura (+0,5%), Apparecchi elettrici per la cura della persona (+0,2%); in diminuzione l'indice per Servizi assicurativi connessi all'abitazione (-0,1%); invariato l'indice per Gioielleria ed orologeria, Altri effetti personali, Assistente sociale, Servizi assicurativi connessi alla salute, Assicurazione sui mezzi trasporto.
Dinamiche Tendenziali: in aumento l'indice per Altri servizi n.a.c. (+12,5%), Gioielleria ed orologeria (+6,0%), Altri servizi finanziari n.a.c. (+5,6%), Servizi di parrucchiere e trattamenti di bellezza (+2,1%), Assistenza sociale (+1,1%), Apparecchi elettrici per la cura della persona (+0,6%), Altri effetti personali e Assicurazione sui mezzi di trasporto (per entrambi +0,3%); in diminuzione l'indice per Servizi assicurativi connessi all'abitazione (-7,7%), Altri apparecchi non elettrici, articoli e prodotti per la cura (-1,7%); invariato l'indice per Servizi assicurativi connessi alla salute.

Prodotti per frequenza di acquisto

Indici dei prezzi al consumo NIC, per prodotti a diversa frequenza di acquisto

Gennaio 2020, indici e variazioni percentuali (base 2015= 100)

TIPOLOGIA DI PRODOTTI	Indici	Variazioni %	
	Gennaio - 2020 (base 2015=100)	**Mensile** Gen. – 2020 / Dic. - 2019	**Tendenziale** Gen. - 2020 / Gen. - 2019
Alta frequenza di acquisto	105,1	0,6	1,7
Media frequenza di acquisto	101,0	0,0	-0,4
Bassa frequenza di acquisto	103,1	0,7	1,6
Indice generale	**103**	**0,3**	**0,8**

Glossario

Prodotti ad alta frequenza di acquisto: includono, oltre ai generi alimentari, le bevande alcoliche e analcoliche, i tabacchi, le spese per l'affitto, i beni non durevoli per la casa, i servizi per la pulizia e manutenzione della casa, i carburanti, i trasporti urbani, i giornali e i periodici, i servizi di ristorazione, le spese di assistenza,

Prodotti a media frequenza di acquisto: comprendono, tra gli altri, le spese di abbigliamento, le tariffe elettriche e quelle relative all'acqua potabile e lo smaltimento dei rifiuti, i medicinali, i servizi medici e quelli dentistici, i trasporti stradali, ferroviari marittimi e aerei, i servizi postali e telefonici, i servizi ricreativi e culturali, i pacchetti vacanze, i libri, gli alberghi e gli altri servizi di alloggio,

Prodotti a bassa frequenza di acquisto: comprendono gli elettrodomestici, i servizi ospedalieri, l'acquisto dei mezzi di trasporto, i servizi di trasloco, gli apparecchi audiovisivi, fotografici e informatici, gli articoli sportivi,

Variazione congiunturale: variazione rispetto al periodo precedente,

Variazione tendenziale: variazione rispetto allo stesso periodo dell'anno precedente,