



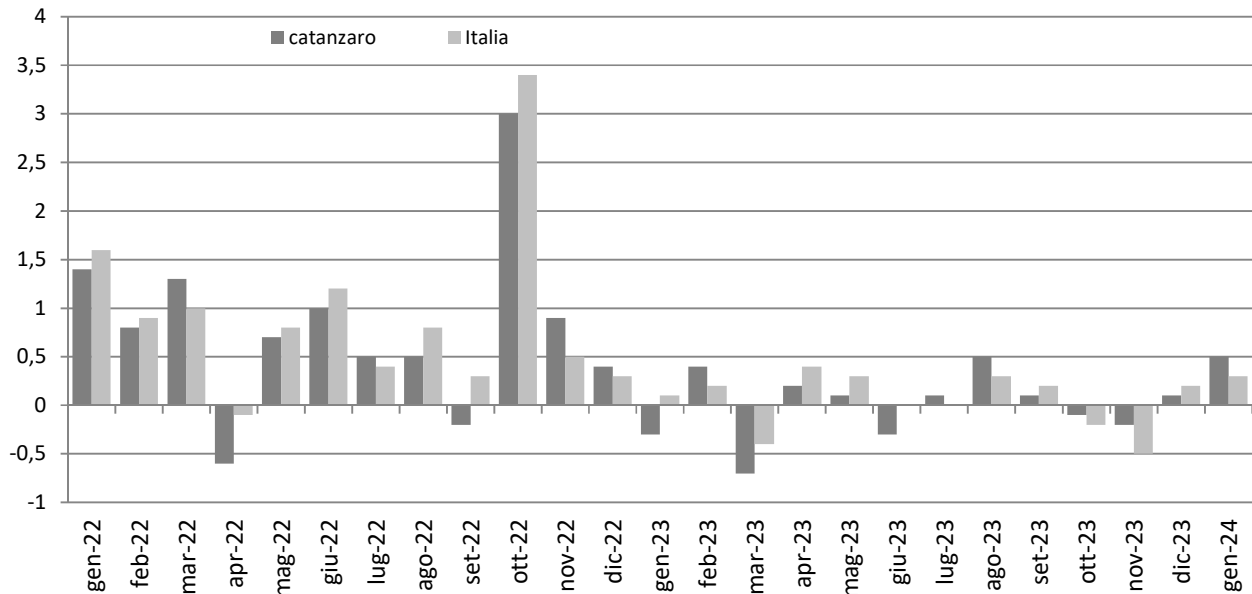
CITTA' DI CATANZARO
Capoluogo della Regione Calabria

SETTORE TRANSIZIONE AL DIGITALE, SERVIZI DEMOGRAFICI E STATISTICA

Nel mese di **GENNAIO 2024** a seguito della rilevazione dei prezzi al consumo per l'intera collettività (NIC) effettuata dall'Ufficio Statistica del Comune di Catanzaro, l'indice complessivo della città è pari A 118,5 con una variazione tendenziale del 0,8 ed una variazione congiunturale del 0,5.

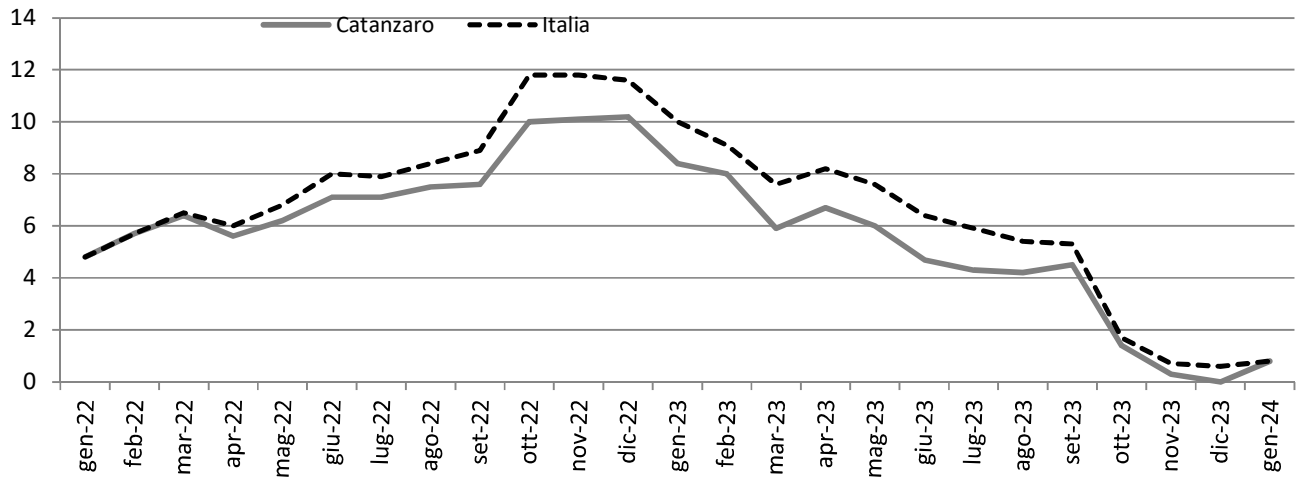
Indice generale NIC

Gennaio 2022 – Gennaio 2024, variazioni percentuali congiunturali



Indici generale NIC

Gennaio 2022 – Gennaio 2024, variazioni percentuali tendenziali



Gennaio 2022 – Gennaio 2024, indice e variazioni percentuali (base 2015 = 100)


MESI	2022			2023			2024		
	Indici	Variazioni %		Indici	Variazione %		Indice	Variazione %	
		Cong.	Tend.		Cong.	Tend.		Cong.	Tend.
Gennaio	108,5	1,4	4,8	117,6	-0,3	8,4	118,5	0,5	0,8
Febbraio	109,4	0,8	5,7	118,1	0,4	8,0			
Marzo	110,8	1,3	6,4	117,3	-0,7	5,9			
Aprile	110,1	-0,6	5,6	117,5	0,2	6,7			
Maggio	110,9	0,7	6,2	117,6	0,1	6,0			
Giugno	112	1,0	7,1	117,3	-0,3	4,7			
Luglio	113,2	0,5	7,5	117,4	0,1	4,3			
Agosto	113,2	0,5	7,5	118	0,5	4,2			
Settembre	113	-0,2	7,6	118,1	0,1	4,5			
Ottobre	116,4	3,0	10,0	118	-0,1	1,4			
Novembre	117,4	0,9	10,1	117,8	-0,2	0,3			
Dicembre	117,9	0,4	10,2	117,9	0,1	0,0			
Media Annuale	112,7	0,8	7,4	117,7	0,0	4,5			

Divisioni di spesa

L'analisi generale delle divisioni di spesa a livello congiunturale mostra aumenti per Abitazione, acqua, elettricità e combustibili (+2,5%), Prodotti alimentari e bevande analcoliche e Bevande alcoliche e tabacchi (per entrambi +0,7%), Altri beni e servizi (+0,4%), Mobili, articoli e servizi per la casa (+0,3%), Servizi sanitari e spese per la salute (+0,3%), Servizi ricettivi e di ristorazione (+0,3%), Comunicazioni (+0,1%); in diminuzione l'indice per Trasporti (-0,4%), Ricreazione, spettacoli e cultura (-0,1%); invariato l'indice per Abbigliamento e calzature, Istruzione.

Indici dei prezzi al consumo NIC, per divisione di spesa

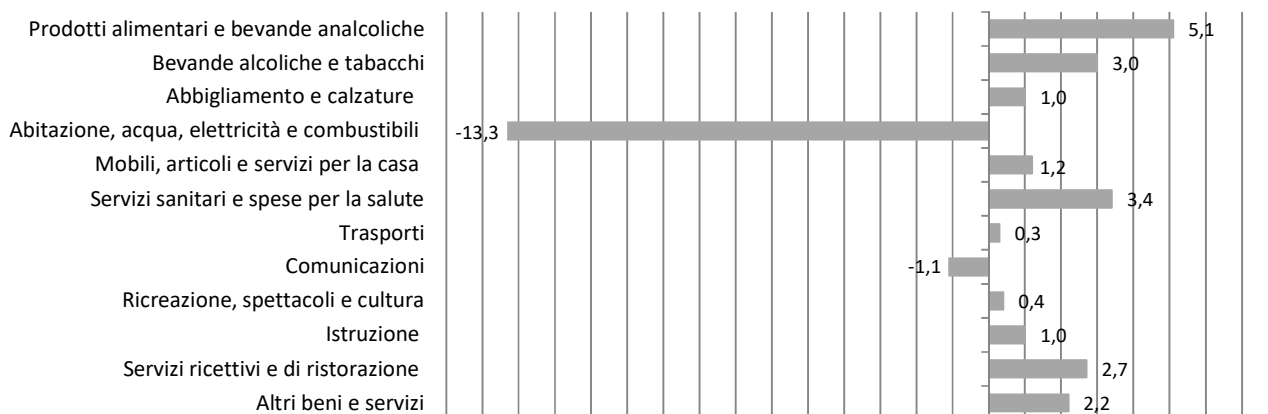
Gennaio 2024, variazioni percentuali congiunturale



Rispetto Gennaio 2023 i tassi di crescita si registrano per Prodotti alimentari e bevande analcoliche (+5,1%), Servizi sanitari e spese per la salute (+3,4%), Bevande alcoliche e tabacchi (+3,0%), Servizi ricettivi e di ristorazione (+2,7%), Altri beni e servizi (+2,2%), Mobili, articoli e servizi per la casa (+1,2%), Abbigliamento e calzature e Istruzione (per entrambi +1,0%), Ricreazione, spettacoli e cultura (+0,4%), Trasporti (+0,3%); in diminuzione l'indice per Abitazione, acqua, elettricità e combustibili (-13,3%), Comunicazioni (-1,1%).

Indici dei Prezzi al consumo NIC, per divisione di spesa

Gennaio 2024, variazioni percentuali tendenziale



Indici dei Prezzi al consumo NIC, per divisione di spesa

Gennaio 2024, indici e variazioni percentuali (base 2015=100)

DIVISIONI	Indici	Variazioni %	
	Gennaio 2024	<u>Gennaio - 2024</u> <u>Dicembre - 2023</u>	<u>Gennaio - 2024</u> <u>Gennaio - 2023</u>
Prodotti alimentari e bevande analcoliche	129,1	0,7	5,1
Bevande alcoliche e tabacchi	116,1	0,7	3,0
Abbigliamento e calzature	105,2	0,0	1,0
Abitazione, acqua, elettricità e combustibili	146,4	2,5	-13,3
Mobili, articoli e servizi per la casa	113,8	0,3	1,2
Servizi sanitari e spese per la salute	105,8	0,3	3,4
Trasporti	119	-0,4	0,3
Comunicazioni	86,6	0,1	-1,1
Ricreazione, spettacoli e cultura	103,8	-0,1	0,4
Istruzione	74,1	0,0	1,0
Servizi ricettivi e di ristorazione	119	0,3	2,7
Altri beni e servizi	113,8	0,4	2,2
Indice generale	118,5	0,5	0,8

L'analisi per le **classi di prodotto**, all'interno di ciascuna divisione di spesa, evidenzia le seguenti dinamiche congiunturali e tendenziali:

Prodotti alimentari e bevande analcoliche

Dinamiche Congiunturali: in aumento l'indice per Oli e grassi (+3,0%), Caffè, tè e cacao (+2,0%), Vegetali e Acque minerali bevande analcoliche e succhi di frutta (per entrambi +1,4%), Latte, formaggi e uova (+1,2%), Pesci e prodotti ittici (+1,0%), Prodotti alimentari n.a.c (+0,8%), Pane e cereali (+0,7%), Zucchero, confetture, miele, cioccolato e dolci (+0,4%); in diminuzione l'indice per Frutta (-0,5%), Carni (-0,2%).

Dinamiche Tendenziali: in aumento l'indice per Olio e grassi (+31,0%), Frutta (+12,1%), Vegetali (+11,8%), Prodotti alimentari n.a.c. (+5,6%), Zucchero, confetture, miele, cioccolato e dolci (+4,4%), Pane e cereali (+2,9%), Pesci e prodotti ittici (+2,7%), Acqua minerali, bevande analcoliche, succhi di frutta (+2,3%), Carni (+2,1%), Caffè, tè e cacao (1,3%), Latte, formaggi e uova (+0,6%).

Bevande alcoliche e tabacchi

Dinamiche congiunturali: in aumento l'indice per Alcolici (+2,9%), Birre (+2,3), Vini (+2,2%): invariato l'indice per Tabacchi.

Dinamiche tendenziali: in aumento l'indice per Birra (+7,5%), Vini (+4,2%), Tabacchi (+2,2%), Alcolici (+1,3%).

Abbigliamento e calzature

Dinamiche congiunturali: invariato l'indice per Indumenti, Altri articoli d'abbigliamento e accessori per l'abbigliamento, Servizi di lavanderia, riparazione e noleggio abiti, Scarpe ed altre calzature, Riparazione e noleggio calzature.

Dinamiche tendenziali: in aumento l'indice per Riparazione e noleggio calzature (+3,8%), Servizi di lavanderia riparazione e noleggio abiti (+3,5%), Altri articoli d'abbigliamento e accessori per l'abbigliamento (+1,3%), Scarpe e altre calzature (+0,9%), Indumenti (+0,7%).

Abitazione, acqua, elettricità e combustibili

Dinamiche congiunturali: in aumento l'indice per Gas (+8,6%), Energia elettrica (+1,5%), Prodotti per la riparazione e la manutenzione della casa (+0,6%), Affitti reali per l'abitazione principale (+0,1%), Servizi per la riparazione e la manutenzione della casa (+0,1%), Altri servizi per l'abitazione n.a.c (+0,1%); in diminuzione l'indice per Combustibili solidi (-2,2%), Gasolio per riscaldamento (-1,7%); invariato l'indice per Fornitura acqua, Raccolta rifiuti, Raccolta acqua di scarico.

Dinamiche tendenziali: in aumento l'indice per Forniture acqua (+28,1%), Raccolta acque di scarico (+26,1%), Raccolta rifiuti (+6,5%), Prodotti per la riparazione e la manutenzione della casa (+3,4%), Affitti reali per l'abitazione principale (+2,0%), Servizi per la riparazione e la manutenzione della casa (+1,3%), Altri servizi per l'abitazione n.a.c. (+ 1,7 %); in diminuzione l'indice per Energia elettrica (-42,7%), Gas (-21,1%), Gasolio per riscaldamento (-8,0%), Combustibili solidi (-1,1%).

Mobili, articoli e servizi per la casa

Dinamiche congiunturali: in aumento l'indice per Piccoli elettrodomestici (+1,9 %), Grandi apparecchi domestici elettrici e non (+1,3%), Cristalleria, stoviglie e utensili domestici e Servizi per la pulizia e la manutenzione della casa (per entrambi +0,2%), Articoli tessili per la casa (+0,1%), Piccoli utensili ed accessori vari (+0,1%), Beni non durevoli per la casa (+0,1%); invariato l'indice per Mobili e arredi, Tappeti e altri rivestimenti per pavimenti, Riparazione di mobili arredi e rivestimenti per pavimenti, Riparazione di apparecchi per la casa, Grandi utensili ed attrezzature per la casa e il giardino.

Dinamiche tendenziali: in aumento l'indice per Servizi per la pulizia e la manutenzione della casa (+6,2%), Riparazione di apparecchi per la casa (+3,7%), Riparazione di mobili, arredi e rivestimenti per pavimenti (+2,3%), Articoli tessili per la casa (+2,1%), Tappeti e altri rivestimenti per pavimenti (+1,5%), Beni non durevoli per la casa (+1,3%), Grandi utensili ed attrezzature per la casa e il giardino e Piccoli utensili ed accessori vari (per entrambi +1,2%), Cristalleria e stoviglie e utensili domestici (+0,9%), Mobili e arredi (+0,6%); in diminuzione l'indice per Grandi apparecchi domestici elettrici e non (-3,4%), Piccoli elettrodomestici (-2,9%).

Servizi sanitari e spese per la salute

Dinamiche congiunturali: in aumento l'indice per Servizi medici (+1,0%), Altri prodotti medicali (+0,9%), Servizi dentistici (+0,8%), Attrezzature ed apparecchi terapeutici (+0,1%); invariato l'indice per Prodotti farmaceutici, Servizi paramedici, Servizi ospedalieri.

Dinamiche tendenziali: in aumento l'indice per Servizi dentistici (+8,4%), Servizi medici (+7,6%), Servizi paramedici (+4,2%), Attrezzature ed apparecchi terapeutici (+1,6%), Altri prodotti medicali (+0,9%), Prodotti farmaceutici (+0,7%), invariato l'indice per Servizi ospedalieri.

Trasporti

Dinamiche congiunturali: in aumento l'indice per Trasporto marittimo e per vie d'acqua interne (+2,1%), Altri servizi relativi ai mezzi di trasporto privati (+0,6%), Automobili (+0,5%), Motocicli e ciclomotori (+0,5%), Trasporto passeggeri su rotaia (+0,5%), Biciclette e monopattini (+0,4%), Manutenzione e riparazione mezzi di trasporto privati (+0,2%); in diminuzione l'indice per Trasporto aereo passeggeri (-21,7%), Carburanti e lubrificanti per mezzi di trasporto privati (-0,6%); invariato l'indice per Pezzi di ricambio e accessori per mezzi di trasporto, Trasporto passeggeri su strada, Trasporto multimodale passeggeri, Acquisto di altri servizi di trasporto.

Dinamiche tendenziali: in aumento l'indice per Trasporto aereo passeggeri (+11,4%), Trasporto passeggeri su rotaia (+8,0%), Automobili (+3,5%), Manutenzione e riparazione mezzi di trasporto privati (+3,3%), Biciclette e monopattini (+2,0%), Motocicli e ciclomotori (+2,1%), Pezzi di ricambio e accessori per mezzi di trasporto (+1,8%), Trasporto marittimo e per vie d'acqua interne (+1,4%), Altri servizi relativi ai mezzi di trasporto privati (+1,1%); in diminuzione l'indice per Carburanti e lubrificanti per mezzi di trasporto privati (-3,8%); invariato l'indice per Trasporto passeggeri su strada, Trasporto multimodale passeggeri, Acquisto di altri servizi di trasporto.

Comunicazione

Dinamiche congiunturali: in aumento l'indice per Servizi postali (+4,3%), Servizi di telefonia e telefax (+0,1%); in diminuzione l'indice per Apparecchi telefonici e telefax (-0,7%).

Dinamiche tendenziali: in aumento l'indice per Servizi postali (+4,5%), Servizi di telefonia e telefax (+0,1%); in diminuzione l'indice per Apparecchi telefonici e telefax (-10,1%).

Ricreazione, spettacoli e cultura

Dinamiche congiunturali: in aumento l'indice per Apparecchi di ricezione, registrazione e riproduzione di suoni (+1,3%), Giornali e periodici (+0,9%), Apparecchi per il trattamento dell'informazione (+0,6%), Giochi, giocattoli e hobby e Servizi ricreativi e sportivi (per entrambi +0,4%), Articoli per giardinaggio, piante e fiori e Servizi culturali (per entrambi +0,2%), Articoli di cartoleria e materiale da disegno (+0,1%); in diminuzione l'indice per Apparecchi fotografici e cinematografici e strumenti ottici (-3,0%), Pacchetti vacanza (-2,4%), Libri (-2,0%), Supporti di registrazione (-1,7%); invariato l'indice per Beni durevoli per ricreazione all'aperto, Strumenti musicali e beni durevoli per ricreazione al coperto, Articoli sportivi, per campeggio e attività ricreative, Animali domestici e relativi prodotti, Servizi veterinari e altri servizi per animali domestici, Giochi lotterie e scommesse.

Dinamiche tendenziali: in aumento l'indice per Apparecchi fotografici e cinematografici e strumenti ottici (+9,4%), Beni durevoli per ricreazione all'aperto (+7,5%), Animali domestici e relativi prodotti (+4,4%), Servizi culturali (+3,6%), Pacchetti vacanza (+3,3%), Articoli per giardinaggio piante e fiori (+2,6%), Libri (+2,4%), Giornali e periodici (+1,7%), Strumenti musicali e beni durevoli per ricreazione

al coperto e Giochi giocattoli e hobby (per entrambi+1,2%), Servizi veterinari e alti servizi per animali domestici (+1,0%), Servizi ricreativi e sportivi (+0,8%), Articoli sportivi, per campeggio e attività ricreative (+0,6%); in diminuzione l'indice per Apparecchi di ricezione, registrazione e riproduzione (-7,7%), Apparecchi per il trattamento dell'informazione (-5,6%), Supporti di registrazione (-3,9%), Articoli di cartoleria e materiali da disegno (-0,4%); invariato l'indice per Giochi lotterie e scommesse.

Istruzione

Dinamiche congiunturali: invariato l'indice per Scuola dell'infanzia ed istruzione primaria, Istruzione secondaria, Istruzione universitaria, Corsi d'istruzione e di formazione.

Dinamiche tendenziali: in aumento l'indice per Istruzione secondaria (+6,8%), Istruzione universitaria (+1,7%); in diminuzione l'indice per Scuola dell'infanzia e istruzione primaria (-2,7%); invariato l'indice per Corsi d'istruzione e di formazione.

Servizi ricettivi e di ristorazione

Dinamiche congiunturali: in aumento l'indice per Servizio di alloggio (+1,6%), Ristorante, bar e simili (+0,2%); invariato l'indice per Mense.

Dinamiche tendenziali: in aumento l'indice per Servizi d'alloggio (+11,6%), Mense (+1,7%), Ristoranti, bar e simili (+1,4%).

Altri beni e servizi

Dinamiche congiunturali: in aumento l'indice per Apparecchi elettrici per la cura della persona (+2,1%), Servizi assicurativi connessi all'abitazione (+1,8%), Altri apparecchi non elettrici, articoli e prodotti per la cura (+0,9%), Servizi assicurativi connessi alla salute (+0,8%), Assicurazione sui mezzi di trasporto (+0,6%), Gioielleria ed orologeria (+0,5%), Assistenza sociale (+0,2%), Servizi di parrucchiere e trattamenti di bellezza (+0,1%), Altri servizi finanziari n.a.c. (+0,1%), Altri servizi n.a.c. (+0,1%); invariato l'indice per Altri effetti personali.

Dinamiche Tendenziali: in aumento l'indice per Servizi assicurativi connessi all'abitazione (+7,8%), Apparecchi elettrici per la cura della persona (+5,7%), Gioielleria ed orologeria (+4,3%), Altri servizi finanziari n.a.c. (+3,6%), Altri servizi n.a.c. (+3,2%), Assistenza sociale (+2,4%), Altri apparecchi non elettrici, articoli e prodotti per la cura della persona (+1,9%), Servizi assicurativi connessi alla salute e Assicurazione sui mezzi di trasporto (per entrambi +1,4%), Servizi di parrucchiere e trattamenti di bellezza (+0,8%), Altri effetti personali (+0,7%).

Prodotti per frequenza di acquisto

Indici dei prezzi al consumo NIC, per prodotti a diversa frequenza di acquisto

Gennaio 2024, indici e variazioni percentuali (base 2015= 100)

TIPOLOGIA DI PRODOTTI	Indici	Variazioni %	
	Gennaio - 2024 (base 2015=100)	Mensile <u>Gennaio - 2024</u> <u>Dicembre - 2023</u>	Tendenziale <u>Gennaio - 2024</u> <u>Gennaio - 2023</u>
Alta frequenza di acquisto	123,4	0,3	2,8
Media frequenza di acquisto	116,8	0,8	-1,8
Bassa frequenza di acquisto	110,0	0,2	1,1
Indice generale	118,5	0,5	0,8

Glossario

Prodotti ad alta frequenza di acquisto: includono, oltre ai generi alimentari, le bevande alcoliche e analcoliche, i tabacchi, le spese per l'affitto, i beni non durevoli per la casa, i servizi per la pulizia e manutenzione della casa, i carburanti, i trasporti urbani, i giornali e i periodici, i servizi di ristorazione, le spese di assistenza.

Prodotti a media frequenza di acquisto: comprendono, tra gli altri, le spese di abbigliamento, le tariffe elettriche e quelle relative all'acqua potabile e lo smaltimento dei rifiuti, i medicinali, i servizi medici e quelli dentistici, i trasporti stradali, ferroviari marittimi e aerei, i servizi postali e telefonici, i servizi ricreativi e culturali, i pacchetti vacanze, i libri, gli alberghi e gli altri servizi di alloggio.

Prodotti a bassa frequenza di acquisto: comprendono gli elettrodomestici, i servizi ospedalieri, l'acquisto dei mezzi di trasporto, i servizi di trasloco, gli apparecchi audiovisivi, fotografici e informatici, gli articoli sportivi.

Variazione congiunturale: variazione rispetto al periodo precedente;

Variazione tendenziale: variazione rispetto allo stesso periodo dell'anno precedente;