



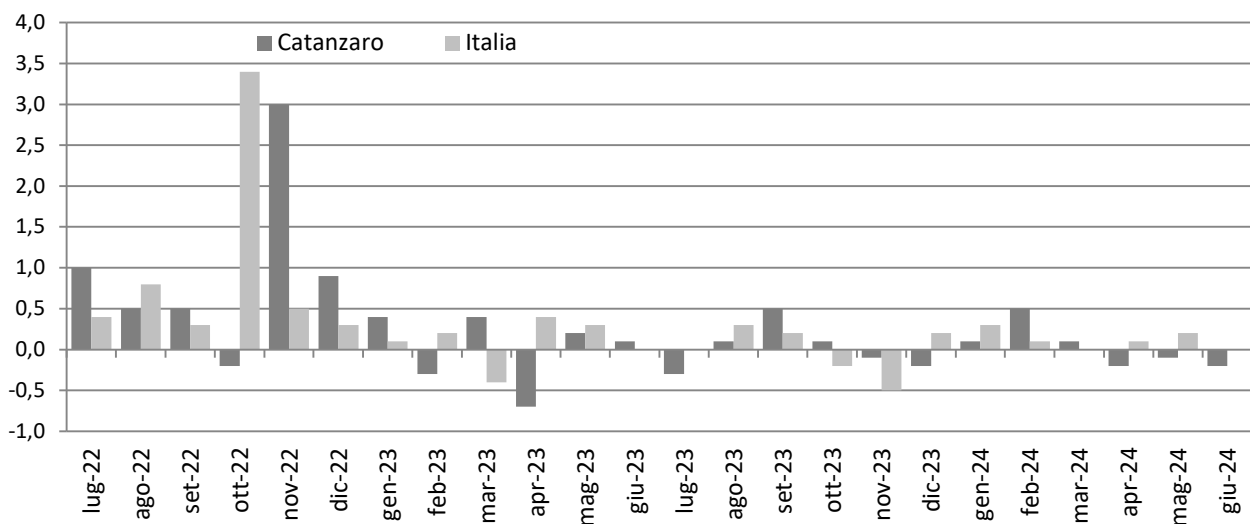
CITTA' DI CATANZARO
Capoluogo della Regione Calabria

SETTORE TRANSIZIONE AL DIGITALE, SERVIZI DEMOGRAFICI E STATISTICA

Nel mese di **GIUGNO 2024** a seguito della rilevazione dei prezzi al consumo per l'intera collettività (NIC) effettuata dall'Ufficio Statistica del Comune di Catanzaro, l'indice complessivo della città è pari A 118 con una variazione tendenziale del 0,6 ed una variazione congiunturale del -0,1.

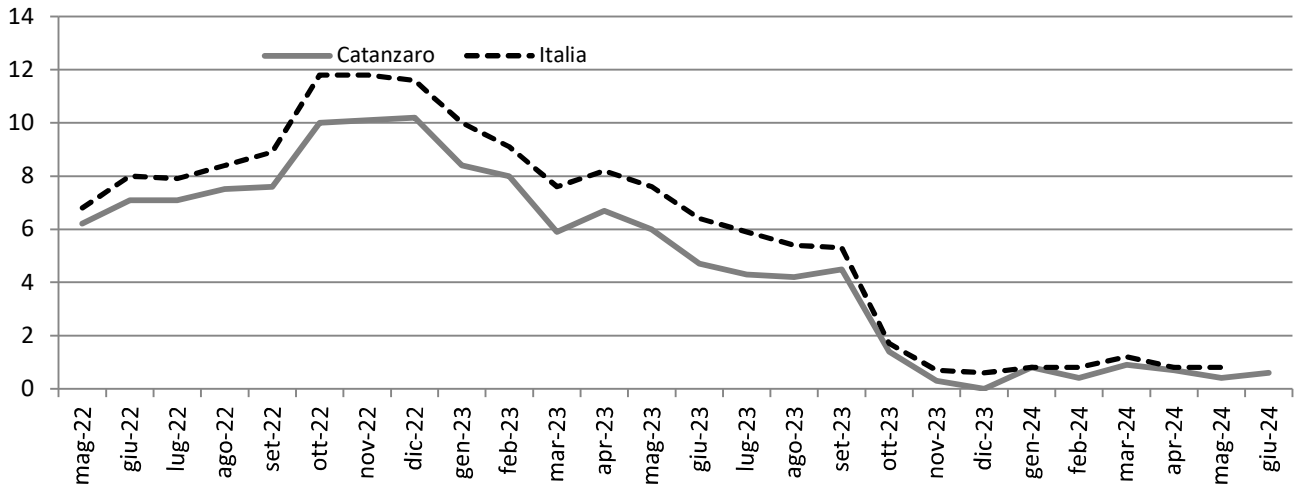
Indice generale NIC

Giugno 2022 – Giugno 2024, variazioni percentuali congiunturali



Indici generale NIC

Giugno 2022 – Giugno 2024, variazioni percentuali tendenziali



Gennaio 2022 – Giugno 2024, indice e variazioni percentuali (base 2015 = 100)

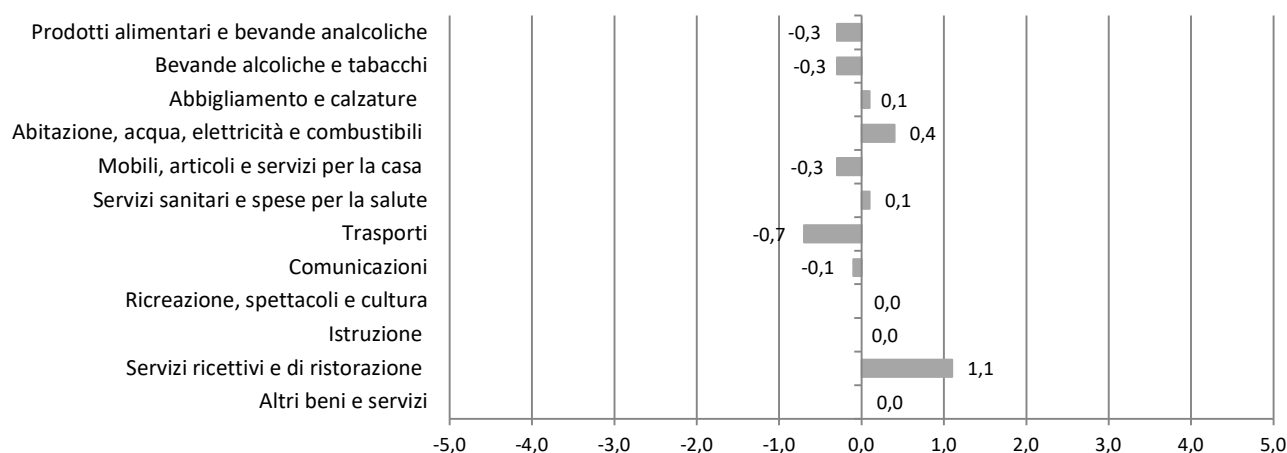
MESI	2022			2023			2024		
	Indici	Variazioni %		Indici	Variazione %		Indice	Variazione %	
		Cong.	Tend.		Cong.	Tend.		Cong.	Tend.
Gennaio	108,5	1,4	4,8	117,6	-0,3	8,4	118,5	0,5	0,8
Febbraio	109,4	0,8	5,7	118,1	0,4	8,0	118,6	0,1	0,4
Marzo	110,8	1,3	6,4	117,3	-0,7	5,9	118,4	-0,2	0,9
Aprile	110,1	-0,6	5,6	117,5	0,2	6,7	118,3	-0,1	0,7
Maggio	110,9	0,7	6,2	117,6	0,1	6,0	118,1	-0,2	0,4
Giugno	112	1,0	7,1	117,3	-0,3	4,7	118	-0,1	0,6
Luglio	113,2	0,5	7,5	117,4	0,1	4,3			
Agosto	113,2	0,5	7,5	118	0,5	4,2			
Settembre	113	-0,2	7,6	118,1	0,1	4,5			
Ottobre	116,4	3,0	10,0	118	-0,1	1,4			
Novembre	117,4	0,9	10,1	117,8	-0,2	0,3			
Dicembre	117,9	0,4	10,2	117,9	0,1	0,0			
Media Annuale	112,7	0,8	7,4	117,7	0,0	4,5			

Divisioni di spesa

L'analisi generale delle divisioni di spesa a livello congiunturale mostra aumenti per Servizi ricettivi e di ristorazione (+1,1%), Abitazione, acqua, elettricità e combustibili (+0,4%), Abbigliamento e calzature e Servizi sanitari e spese per la salute (per entrambi +0,1%); in diminuzione l'indice per Trasporti (-0,7%), Prodotti alimentari e bevande analcoliche (-0,3%), Bevande alcoliche e tabacchi (-0,3%), Mobili, articoli e servizi per la casa (-0,3%), Comunicazioni (-0,1%); invariato l'indice per Ricreazione, spettacoli e cultura, Istruzione, Altri beni e servizi.

Indici dei prezzi al consumo NIC, per divisione di spesa

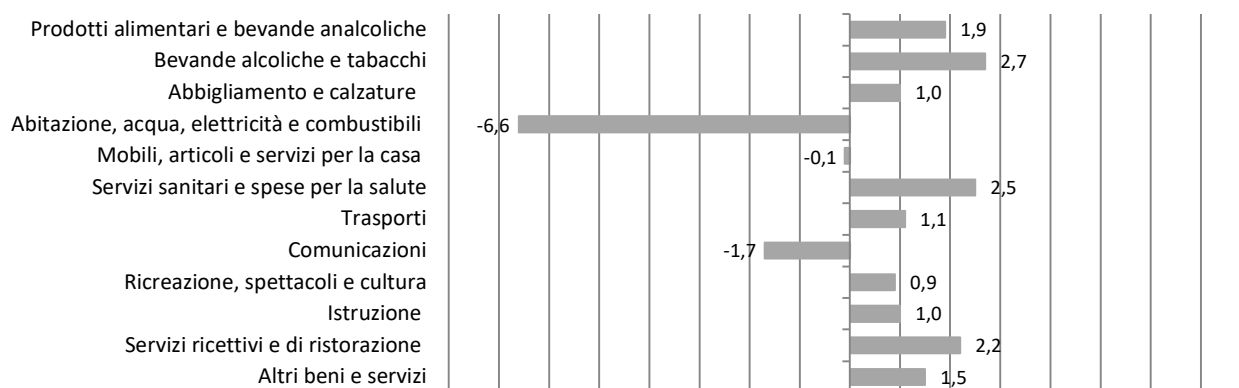
Giugno 2024, variazioni percentuali congiunturale



Rispetto Giugno 2023 i tassi di crescita si registrano per Bevande alcoliche e tabacchi (+2,7%), Servizi sanitari e spese per la salute (+2,5%), Servizi ricettivi e di ristorazione (+2,2%), Prodotti alimentari e bevande analcoliche (+1,9%), Altri beni e servizi (+1,5%), Trasporti (+1,1%), Abbigliamento e calzature e Istruzione (per entrambi +1,0%), Ricreazione, spettacoli e cultura (+0,9%); in diminuzione l'indice per Abitazione, acqua, elettricità e combustibili (-6,6%), Comunicazioni (-1,7%), Mobili, articoli e servizi per la casa (-0,1%).

Indici dei Prezzi al consumo NIC, per divisione di spesa

Giugno 2024, variazioni percentuali tendenziale



Indici dei Prezzi al consumo NIC, per divisione di spesa

Giugno 2024, indici e variazioni percentuali (base 2015=100)

DIVISIONI	Indici	Variazioni %	
	Giugno 2024	<u>Giugno - 2024</u> <u>Maggio - 2024</u>	<u>Giugno - 2024</u> <u>Giugno - 2023</u>
Prodotti alimentari e bevande analcoliche	128,6	-0,3	1,9
Bevande alcoliche e tabacchi	119,2	-0,3	2,7
Abbigliamento e calzature	105,6	0,1	1,0
Abitazione, acqua, elettricità e combustibili	135,4	0,4	-6,6
Mobili, articoli e servizi per la casa	113,8	-0,3	-0,1
Servizi sanitari e spese per la salute	106	0,1	2,5
Trasporti	120,1	-0,7	1,1
Comunicazioni	85,9	-0,1	-1,7
Ricreazione, spettacoli e cultura	104,4	0,0	0,9
Istruzione	74,1	0,0	1,0
Servizi ricettivi e di ristorazione	120,9	1,1	2,2
Altri beni e servizi	114,8	0,0	1,5
Indice generale	118	-0,1	0,6

L'analisi per le **classi di prodotto**, all'interno di ciascuna divisione di spesa, evidenzia le seguenti dinamiche congiunturali e tendenziali:

Prodotti alimentari e bevande analcoliche

Dinamiche Congiunturali: in aumento l'indice per Caffè, tè e cacao (+0,9%), Olio e grassi (+0,8%), Carni e Latte, formaggi e uova (per entrambi +0,2%), Frutta (+0,1%); in diminuzione l'indice per Acqua minerali, bevande analcoliche, succhi di frutta (-1,3%), Vegetali (-1,2%), Zucchero, confetture, miele, cioccolato e dolci (-0,9%), Pesci e prodotti ittici (-0,7%), Prodotti alimentari n.a.c. (-0,3%), Pane e cereali (-0,5%).

Dinamiche Tendenziali: in aumento l'indice per Oli e grassi (+37,3%), Pesci e prodotti ittici (+4,4%), Caffè, tè e cacao (+2,1%), Carni (+2,0%), Vegetali (+0,9%), Frutta (+0,5%); in diminuzione l'indice per

Zucchero, confetture, miele, cioccolato e dolci (-1,9%), Pane e cereali (-1,0%), Latte, formaggi e uova (-0,9%), Prodotti alimentari n.a.c. (-0,7%), Acque minerali bevande analcoliche e succhi di frutta (-0,5%).

Bevande alcoliche e tabacchi

Dinamiche congiunturali: in aumento l'indice per Tabacchi (+0,1%); in diminuzione l'indice per Vini (-1,2%), Birra (-1,1%), Alcolici (-0,6%),

Dinamiche tendenziali: in aumento l'indice per Tabacchi (+3,4%), Vini (+2,2%); in diminuzione l'indice per Alcolici (-1,6%), Birre (-0,1%).

Abbigliamento e calzature

Dinamiche congiunturali: in aumento l'indice per Scarpe ed altre calzature (+0,3%), Servizi di lavanderia, riparazione e noleggio abiti (+0,2%); invariato l'indice per Indumenti, Altri articoli d'abbigliamento e accessori per l'abbigliamento, Riparazione e noleggio calzature.

Dinamiche tendenziali: in aumento l'indice per Servizi di lavanderia riparazione e noleggio abiti (+2,7%), Scarpe e altre calzature (+1,6%), Altri articoli d'abbigliamento e accessori per l'abbigliamento (+1,4%), Indumenti (+0,6%); Invariato l'indice per Riparazione e noleggio calzature.

Abitazione, acqua, elettricità e combustibili

Dinamiche congiunturali: in aumento l'indice per Gas (+2,0%), Affitti reali per l'abitazione principale (+0,6%), Prodotti per la riparazione e la manutenzione della casa (+0,3%); in diminuzione l'indice per Gasolio per riscaldamento (-1,4%), Energia elettrica (-0,8%), Altri servizi per l'abitazione n.a.c (-0,1%); invariato l'indice per Servizi per la riparazione e la manutenzione della casa, Fornitura acqua, Raccolta rifiuti, Raccolta acqua di scarico, Combustibili solidi.

Dinamiche tendenziali: in aumento l'indice per Forniture acqua (+28,1%), Raccolta acque di scarico (+26,1%), Prodotti per la riparazione e la manutenzione della casa (+2,9%), Gasolio per riscaldamento (+2,8%), Altri servizi per l'abitazione n.a.c. (+2,5%), Affitti reali per l'abitazione principale (+2,2%), Servizi per la riparazione e la manutenzione della casa (+1,6%); in diminuzione l'indice per Energia elettrica (-25,0%), Gas (-10,6%), Combustibili solidi (-3,3%), Raccolta rifiuti (-0,2%).

Mobili, articoli e servizi per la casa

Dinamiche congiunturali: in aumento l'indice per Grandi apparecchi domestici elettrici e non (+1,2%), Piccoli elettrodomestici (+0,4%), Mobili e arredi (+0,3%), Cristalleria, stoviglie e utensili domestici e Piccoli utensili ed accessori vari (per entrambi +0,1%); in diminuzione l'indice per Beni non durevoli per la casa (-1,6%); invariato l'indice per Tappeti e altri rivestimenti per pavimenti, Riparazione di mobili arredi e rivestimenti per pavimenti, Articoli tessili per la casa, Riparazione di apparecchi per la casa, Grandi utensili ed attrezzature per la casa e il giardino, Servizi per la pulizia e la manutenzione della casa.

Dinamiche tendenziali: in aumento l'indice per Riparazione di mobili, arredi e rivestimenti per pavimenti (+5,3%), Servizi per la pulizia e la manutenzione della casa (+2,4%), Grandi utensili ed attrezzature per la casa e il giardino (+2,0%), Tappeti e altri rivestimenti per pavimenti (+1,9%), Articoli tessili per la casa (+1,8%), Mobili e arredi (+1,0%), Cristalleria e stoviglie e utensili domestici (+1,0%), Piccoli utensili ed accessori vari (+1,0%); in diminuzione l'indice per Grandi apparecchi domestici elettrici e non (-3,6%), Beni non durevoli per la casa (-2,2%), Piccoli elettrodomestici (-1,4%); invariato l'indice per Riparazione di apparecchi per la casa.

Servizi sanitari e spese per la salute

Dinamiche congiunturali: in aumento l'indice per Prodotti farmaceutici (+0,1%), Altri prodotti medicali (+0,1%), Attrezzature ed apparecchi terapeutici (+0,1%); invariato l'indice per Servizi medici, Servizi dentistici, Servizi paramedici, Servizi ospedalieri.

Dinamiche tendenziali: in aumento l'indice per Servizi medici (+7,4%), Servizi dentistici (+5,0%), Altri prodotti medicali (+2,0%), Attrezzature ed apparecchi terapeutici (+1,8%), Servizi paramedici (+0,8%), Prodotti farmaceutici (+0,6%); invariato l'indice per Servizi ospedalieri.

Trasporti

Dinamiche congiunturali: in aumento l'indice per Trasporto aereo passeggeri (+10,5%), Trasporto passeggeri su rotaia (+0,3%), Biciclette e monopattini e Pezzi di ricambio e accessori per mezzi di trasporto (per entrambi +0,1%); in diminuzione l'indice per Trasporto marittimo e per vie d'acqua interne (-5,1%), Carburanti e lubrificanti per mezzi di trasporto privati (-1,9%), Motocicli e ciclomotori (-0,1%); invariato l'indice per Automobili, Manutenzione e riparazione mezzi di trasporto privati, Altri servizi relativi ai mezzi di trasporto privati, Trasporto passeggeri su strada, Trasporto multimodale passeggeri, Acquisto di altri servizi di trasporto.

Dinamiche tendenziali: in aumento l'indice per Trasporto passeggeri su rotaia (+7,3%), Automobili (+1,8%), Manutenzione e riparazione mezzi di trasporto privati (+1,4%), Biciclette e monopattini e Carburanti e lubrificanti per mezzi di trasporto privati (per entrambi +1,1%), Altri servizi relativi ai mezzi di trasporto privati (+0,9%), Pezzi di ricambio e accessori per mezzi di trasporto (+0,6%), Motocicli e ciclomotori (+0,4%); in diminuzione l'indice per Trasporto aereo passeggeri (-10,9%), Trasporto marittimo e per vie d'acqua interne (-9,8%); invariato l'indice per Trasporto passeggeri su strada, Trasporto multimodale passeggeri, Acquisto di altri servizi di trasporto.

Comunicazione

Dinamiche congiunturali: in diminuzione l'indice per Apparecchi telefonici e telefax (-0,2%), Servizi di telefonia e telefax (-0,1%); invariato l'indice per Servizi postali.

Dinamiche tendenziali: in aumento l'indice per Servizi postali (+5,0%), Servizi di telefonia e telefax (+0,4%); in diminuzione l'indice per Apparecchi telefonici e telefax (-16,4%).

Ricreazione, spettacoli e cultura

Dinamiche congiunturali: in aumento l'indice per Servizi culturali e Pacchetti vacanza (per entrambi +1,7%), Supporti di registrazione (+1,4%), Animali domestici e relativi prodotti e Servizi ricreativi e sportivi (per entrambi +0,7%), Articoli di cartoleria e materiale da disegno (+0,2%), Articoli sportivi, per campeggio e attività ricreative e Articoli per giardinaggio, piante e fiori (per entrambi +0,1%); in diminuzione l'indice per Apparecchi per il trattamento dell'informazione (-1,9%), Apparecchi di ricezione, registrazione e riproduzione di suoni (-1,3%), Apparecchi fotografici e cinematografici e strumenti ottici (-1,0%), Libri (-0,6%), Giochi, giocattoli e hobby (-0,2%); invariato l'indice per Beni durevoli per ricreazione all'aperto, Strumenti musicali e beni durevoli per ricreazione al coperto, Servizi veterinari e altri servizi per animali domestici, Giochi lotterie e scommesse, Giornali e periodici.

Dinamiche tendenziali: in aumento l'indice per Pacchetti vacanza (+13,7%), Servizi ricreativi e sportivi (+7,4%), Servizi culturali (+6,0%), Beni durevoli per ricreazione all'aperto (+2,1%), Libri (+1,7%), Giornali e periodici (+1,7%), Articoli di cartoleria e materiali da disegno (+1,7%), Animali domestici e relativi prodotti e (+1,4%), Articoli per giardinaggio piante e fiori (+1,2%), Strumenti musicali e beni durevoli per ricreazione al coperto (+1,0%), Giochi giocattoli e hobby (+0,8%), Articoli sportivi, per

campeggio e attività ricreative e Servizi veterinari e alti servizi per animali domestici (per entrambi +0,7%); in diminuzione l'indice per Apparecchi per il trattamento dell'informazione (-10,7%), Apparecchi di ricezione, registrazione e riproduzione (-2,8%), Apparecchi fotografici e cinematografici e strumenti ottici (-0,8%), Supporti di registrazione (-0,5%); invariato l'indice per Giochi lotterie e scommesse.

Istruzione

Dinamiche congiunturali: invariato l'indice per Scuola dell'infanzia ed istruzione primaria, Istruzione secondaria, Istruzione universitaria, Corsi d'istruzione e di formazione.

Dinamiche tendenziali: in aumento l'indice per Istruzione secondaria (+6,8%), Istruzione universitaria (+1,7%); in diminuzione l'indice per Scuola dell'infanzia e istruzione primaria (-2,7%); invariato l'indice per Corsi d'istruzione e di formazione.

Servizi ricettivi e di ristorazione

Dinamiche congiunturali: in aumento l'indice per Servizio di alloggio (+5,8%), Ristorante, bar e simili (+0,1%); invariato l'indice per Mense.

Dinamiche tendenziali: in aumento l'indice per Mense (+22,2%), Servizi d'alloggio (+2,5%), Ristoranti, bar e simili (+1,6%).

Altri beni e servizi

Dinamiche congiunturali: in aumento l'indice per Apparecchi elettrici per la cura della persona (+4,4%), Assicurazione sui mezzi di trasporto (+0,5%); in diminuzione l'indice per Altri apparecchi non elettrici, articoli e prodotti per la cura (-0,8%); invariato l'indice per Servizi di parrucchiere e trattamenti di bellezza, Gioielleria ed orologeria, Altri effetti personali, Assistenza sociale, Servizi assicurativi connessi all'abitazione, Servizi assicurativi connessi alla salute, Altri servizi finanziari n.a.c., Altri servizi n.a.c..

Dinamiche Tendenziali: in aumento l'indice per Servizi assicurativi connessi all'abitazione (+10,9%), Apparecchi elettrici per la cura della persona (+7,1%), Assicurazione sui mezzi di trasporto e Altri servizi n.a.c. (per entrambi +3,1%), Gioielleria ed orologeria (+2,4%), Servizi di parrucchiere e trattamenti di bellezza e Assistenza sociale (per entrambi +1,8%), Altri effetti personali (+1,4%), Servizi assicurativi connessi alla salute (+1,2%); in diminuzione l'indice per Altri apparecchi non elettrici, articoli e prodotti per la cura della persona (-1,1%), Altri servizi finanziari n.a.c. (-0,6%).

Prodotti per frequenza di acquisto

Indici dei prezzi al consumo NIC, per prodotti a diversa frequenza di acquisto

Giugno 2024, indici e variazioni percentuali (base 2015= 100)

TIPOLOGIA DI PRODOTTI	Indici	Variazioni %	
	Giugno - 2024 (base 2015=100)	Mensile	Tendenziale
		<u>Giugno - 2024</u> <u>Maggio - 2024</u>	<u>Giugno - 2024</u> <u>Giugno - 2023</u>
Alta frequenza di acquisto	123,9	-0,4	1,7
Media frequenza di acquisto	115,2	0,3	-0,4
Bassa frequenza di acquisto	110,1	0,0	0,5
Indice generale	118	-0,1	0,6

Glossario

Prodotti ad alta frequenza di acquisto: includono, oltre ai generi alimentari, le bevande alcoliche e analcoliche, i tabacchi, le spese per l'affitto, i beni non durevoli per la casa, i servizi per la pulizia e manutenzione della casa, i carburanti, i trasporti urbani, i giornali e i periodici, i servizi di ristorazione, le spese di assistenza.

Prodotti a media frequenza di acquisto: comprendono, tra gli altri, le spese di abbigliamento, le tariffe elettriche e quelle relative all'acqua potabile e lo smaltimento dei rifiuti, i medicinali, i servizi medici e quelli dentistici, i trasporti stradali, ferroviari marittimi e aerei, i servizi postali e telefonici, i servizi ricreativi e culturali, i pacchetti vacanze, i libri, gli alberghi e gli altri servizi di alloggio.

Prodotti a bassa frequenza di acquisto: comprendono gli elettrodomestici, i servizi ospedalieri, l'acquisto dei mezzi di trasporto, i servizi di trasloco, gli apparecchi audiovisivi, fotografici e informatici, gli articoli sportivi.

Variazione congiunturale: variazione rispetto al periodo precedente;

Variazione tendenziale: variazione rispetto allo stesso periodo dell'anno precedente;