



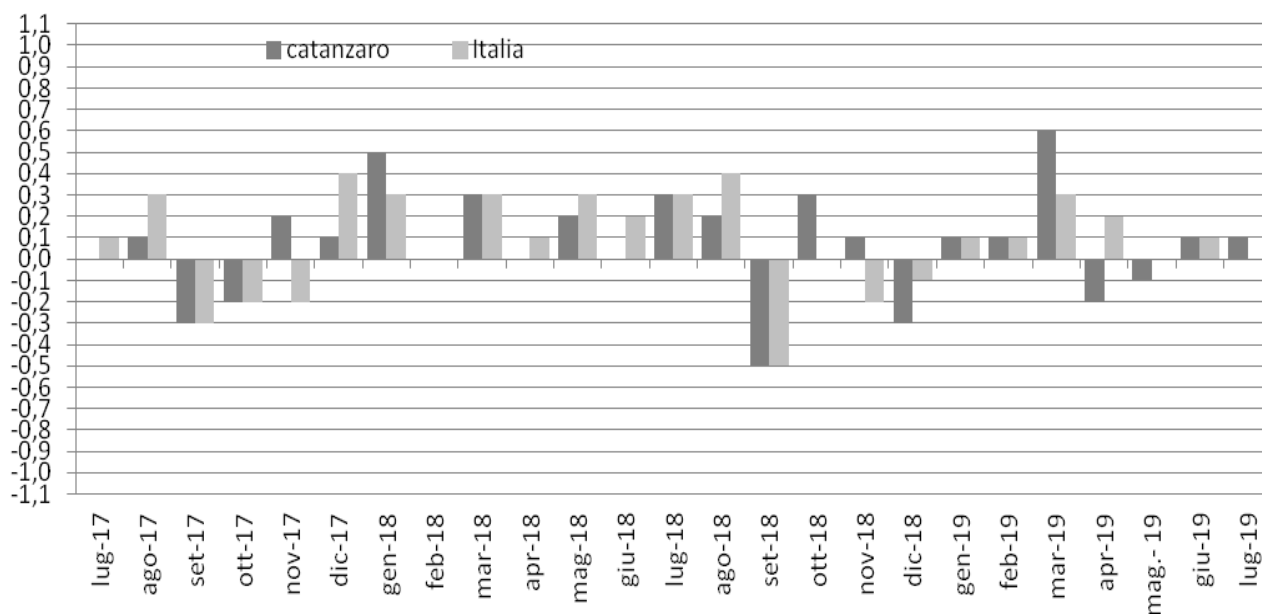
CITTA' DI CATANZARO
SETTORE SERVIZI DEMOGRAFICI E STATISTICA

Dati definitivi del mese di **LUGLIO - 2019**
Indice Prezzi al consumo per l'intera collettività – **Catanzaro**

Nel mese di Luglio **2019** a seguito della rilevazione dei prezzi al consumo per l'intera collettività (NIC) effettuata dall'Ufficio Statistica del Comune di Catanzaro, l'indice complessivo della città è pari **A 102,8** con una variazione tendenziale dello **0,5** ed una variazione congiunturale dello **0,1**

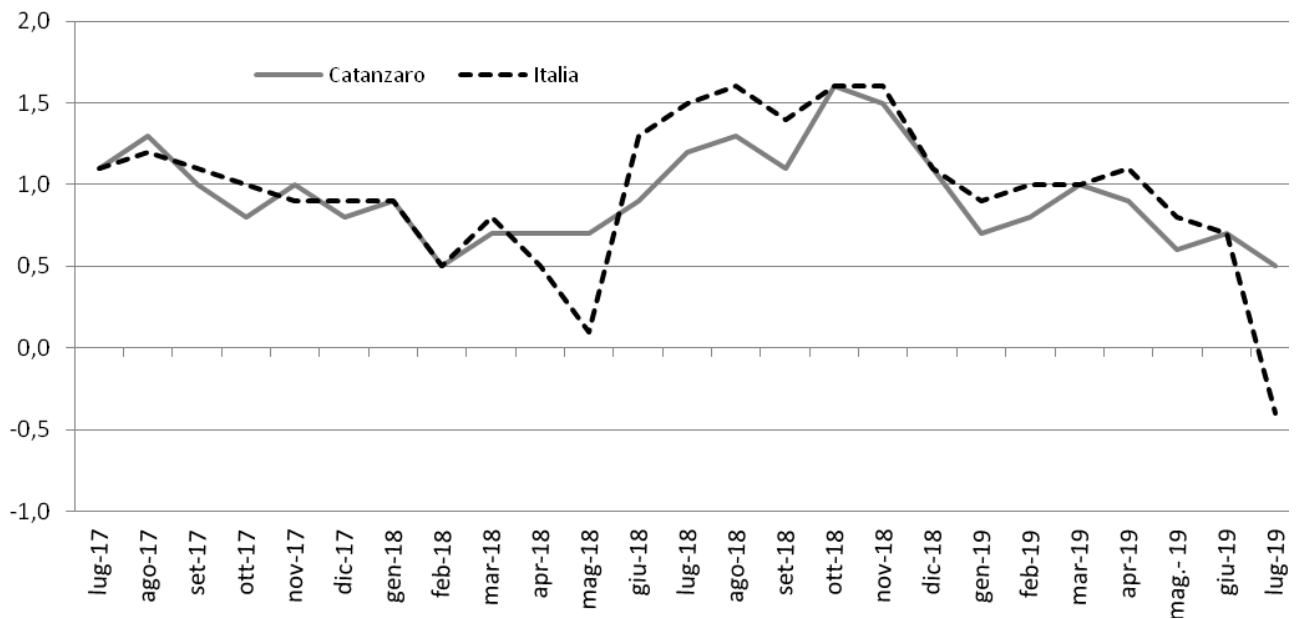
Indice generale NIC

Luglio 2017 – Luglio 2019, variazioni percentuali congiunturali



Indici generale NIC

Luglio 2017 – Luglio 2019, variazioni percentuali tendenziali



Gennaio 2017 – Luglio 2019, indice e variazioni percentuali (base 2015 = 100)

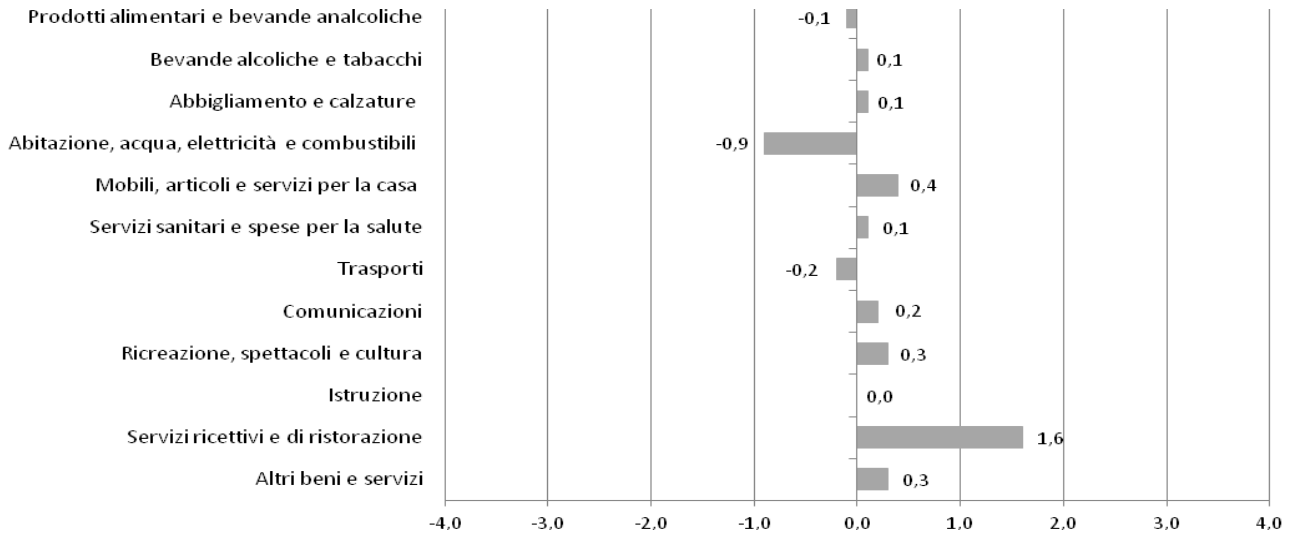
MESI	2017			2018			2019		
	Indici	Variazioni %		Indici	Variazioni %		Indici	Variazione %	
		Cong.	Tend.		Cong.	Tend.		Cong.	Tend.
Gennaio	100,6	0,4	1,0	101,5	0,5	0,9	102,2	0,1	0,7
Febbraio	101	0,4	1,7	101,5	0,0	0,5	102,3	0,1	0,8
Marzo	101,1	0,1	1,5	101,8	0,3	0,7	102,9	0,6	1,1
Aprile	101,1	0,0	1,6	101,8	0,0	0,7	102,7	-0,2	0,9
Maggio	101,3	0,2	1,6	102	0,2	0,7	102,6	-0,1	0,6
Giugno	101,1	-0,2	1,2	102	0,0	0,9	102,7	0,1	0,7
Luglio	101,1	0,0	1,1	120,3	0,3	1,2	102,8	0,1	0,5
Agosto	101,2	0,1	1,3	102,5	0,2	1,3			
Settembre	100,9	-0,3	1,0	102	-0,5	1,1			
Ottobre	100,7	-0,2	0,8	102,3	0,3	1,6			
Novembre	100,9	0,2	1,0	102,4	0,1	1,1			
Dicembre	101	-0,1	0,8	102,1	-0,3	1,1			
Media Annuale	101	0,0	1,2	103,3	0,1	1,0			

Divisioni di spesa

L'analisi generale delle divisioni di spesa a livello congiunturale mostra aumenti per Servizi ricettivi e di ristorazione (+1,6%), Mobili, articoli e servizi per la casa (+0,4%), Ricreazione, spettacoli e cultura e Altri beni e servizi (per entrambi +0,3%), Comunicazioni (+0,2 %), Bevande alcoliche e tabacchi (+0,1%), Abbigliamento e calzature (+0,1%), Servizi sanitari e spese per la salute (+0,1%); in diminuzione l'indice per Abitazione, acqua, elettricità e combustibili (-0,9%), Trasporti (-0,2%), Prodotti alimentari e bevande analcoliche (-0,1%); invariato l'indice per Istruzione.

Indici dei prezzi al consumo NIC, per divisione di spesa


Luglio 2019, variazioni percentuali congiunturale



Rispetto Luglio 2018 i tassi di crescita si registrano per Altri beni e servizi (+2,4%), Bevande alcoliche e tabacchi (+2,3%), Servizi ricettivi e di ristorazione (+1,1%), Prodotti alimentari e bevande analcoliche (+0,8%), Abbigliamento e calzature e Mobili articoli e servizi per la casa (per entrambi +0,7%), Servizi sanitari e spese per la salute (+0,5%), Ricreazione, spettacoli e cultura (+0,1%); in diminuzione l'indice per Comunicazioni (-7,2 %), Abitazione, acqua, elettricità e combustibili (-0,6%), Istruzione (-0,5%), Trasporti (-0,1%).

Indici dei Prezzi al consumo NIC, per divisione di spesa

Luglio 2019, variazioni percentuali tendenziale



Indici dei Prezzi al consumo NIC, per divisione di spesa

Luglio 2019, indici e variazioni percentuali (base 2015=100)

DIVISIONI	Indici	Variazioni %	
	Luglio	<u>Lug. - 2019</u>	<u>Lug. - 2019</u>
	2019	<u>Giu. - 2019</u>	<u>Lug. - 2018</u>
Prodotti alimentari e bevande analcoliche	103,7	-0,1	0,8
Bevande alcoliche e tabacchi	108,3	0,1	2,3
Abbigliamento e calzature	101,9	0,1	0,7
Abitazione, acqua, elettricità e combustibili	101,6	-0,9	-0,6
Mobili, articoli e servizi per la casa	102	0,4	0,7
Servizi sanitari e spese per la salute	101,1	0,1	0,5
Trasporti	105,3	-0,2	-0,1
Comunicazioni	90	0,2	-7,2
Ricreazione, spettacoli e cultura	101,7	0,3	0,1
Istruzione	76,1	0,0	-0,5
Servizi ricettivi e di ristorazione	105,8	1,6	1,1
Altri beni e servizi	104,3	0,3	2,4
Indice generale	102,8	0,1	0,5

L'analisi per le **classi di prodotto**, all'interno di ciascuna divisione di spesa, evidenzia le seguenti dinamiche congiunturali e tendenziali:

Prodotti alimentari e bevande analcoliche

Dinamiche congiunturali in aumento l'indice per Caffè, tè e Cacao (+1,7%), Acque minerale, bevande analcoliche succhi di frutta e verdura (+1,3%), Zucchero, confetture miele, cioccolato e dolci (+0,7%), Latte, formaggi e uova (+0,6%), Pane e cereali (+0,4%), Pesci e prodotti ittici (+0,2%); in diminuzione l'indice per Frutta (-2,7%), Oli e grassi (-1,6%), Vegetali (-0,6%), Prodotti alimentari n.a.c. (-0,1%); invariato l'indice per Carni.

Dinamiche tendenziali: gli aumenti più marcati si evidenziano per Vegetali (+4,4%), Pane e cereali (+2,1%), Frutta (+1,0%), Latte, formaggi e uova (+0,7%), Carni (+0,4%), Acque minerali bevande analcoliche, succhi di frutta e verdura (+0,2%); in diminuzione l'indice per Oli e grassi (-5,9%), Caffè, tè e cacao (-2,1%), Zucchero, confetture, miele, cioccolato e dolci (-0,8%), Pesci e prodotti ittici (-0,7%), Prodotti alimentari n.a.c. (-0,4%),

Bevande alcoliche e tabacchi

Dinamiche congiunturali: in aumento l'indice per Birre (+1,8%); in diminuzione l'indice per Alcolici (-0,8%), Vini (-0,1%); invariato l'indice per Tabacchi.

Dinamiche tendenziali: in aumento l'indice per Tabacchi (+2,9%), Birre (+0,6%); in diminuzione l'indice per Alcolici (-0,8%); invariato l'indice per Vini.

Abbigliamento e calzature

Dinamiche congiunturale: in aumento l'indice per Indumenti (+0,1%); invariato l'indice per Altri articoli d'abbigliamento e accessori per l'abbigliamento, Servizi di lavanderia, riparazione e noleggio abiti, Scarpe ed altre calzature, Riparazione e noleggio calzature.

Dinamiche tendenziali: in aumento l'indice per Indumenti e Scarpe e altre calzature (per entrambi +0,7%), Servizi di lavanderia riparazione e noleggio abiti (+0,4%), Altri articoli d'abbigliamento e accessori per l'abbigliamento (+0,3%); invariato l'indice per Riparazione e noleggio calzature.

Abitazione, acqua, energia elettrica gas e altri combustibili

Dinamiche congiunturale: in aumento l'indice per Energia elettrica (+0,5%), Affitti reali per l'abitazione principale e Prodotti per la riparazione e la manutenzione della casa (+0,2%); in diminuzione l'indice per Gas (-5,0%), Gasolio per riscaldamento (-0,5%); invariato l'indice per Servizi per la riparazione e la manutenzione della casa, Fornitura acqua, Raccolta rifiuti, Altri servizi per l'abitazione n.a.c., Combustibili solidi.

Dinamiche tendenziali: in aumento l'indice per Energia elettrica (+2,9%), Prodotti per la riparazione e la manutenzione della casa e Servizi per la riparazione e la manutenzione della casa (per entrambi +1,5%), Gasolio per riscaldamento (+1,0%); in diminuzione l'indice per Gas (-5,9%), Altri servizi per l'abitazione n.a.c. (-1,9%), Combustibili solidi (-0,5%), Affitti reali per l'abitazione principale (-0,1%); invariato l'indice per Forniture acqua, Raccolta rifiuti.

Mobili, articoli e servizi per la casa

Dinamiche congiunturali: in aumento l'indice per Servizi per la pulizia e la manutenzione della casa (+3,0%), Riparazione di mobili arredi e rivestimenti per pavimenti (+2,0%), Tappeti e altri rivestimenti per pavimenti (+0,9%), Articoli tessili per la casa (+0,3%), Piccoli utensili ed accessori vari e Mobili e arredi (per entrambi +0,2%), Piccoli elettrodomestici (+0,1%); in diminuzione l'indice per Beni non durevoli per la casa (-0,7%), Grandi apparecchi domestici elettrici e non (-0,5%); invariato l'indice per Riparazione di apparecchi per la casa, Cristalleria, stoviglie e utensili domestici, Grandi utensili ed attrezzature per la casa e il giardino.

Dinamiche tendenziali: in aumento l'indice per Riparazione di apparecchi per la casa (+4,4%), Servizi per la pulizia e la manutenzione della casa (+3,4%), Riparazione di mobili, arredi e rivestimenti per pavimenti (+2,0%), Tappeti e altri rivestimenti per pavimenti (+1,9%), Grandi utensili ed attrezzature per la casa e il giardino (+1,0%), Mobili e arredi e Piccoli utensili ed accessori vari (per entrambi +0,9%), Articoli tessili per la casa (+0,7%), Cristalleria e stoviglie e utensili domestici (+0,4%); in diminuzione l'indice per Grandi apparecchi domestici elettrici e non (-5,6%), Beni non durevoli per la casa (-0,3%); invariato l'indice per Piccoli elettrodomestici.

Servizi sanitari e spese per la salute

Dinamiche congiunturali: in aumento l'indice per Servizi dentistici (+0,7%), Altri prodotti medicali (+0,5%); rimane invariato l'indice per Prodotti farmaceutici, Attrezzature ed apparecchi terapeutici, Servizi medici, Servizi paramedici, Servizi ospedalieri.

Dinamiche tendenziali: in aumento l'indice per Servizi dentistici (+2,9%), Servizi paramedici (+1,2%), Altri prodotti medicali (+0,8%), Attrezzature ed apparecchi terapeutici (+0,7%); in diminuzione l'indice per Prodotti farmaceutici (-0,1%); invariato l'indice per Servizi medici, Servizi ospedalieri.

Trasporti

Dinamiche congiunturali: in aumento l'indice per Trasporto marittimo e per vie d'acqua interne (+12,5%), Trasporto aereo passeggeri (+4,4%), Motocicli e ciclomotori (+0,2%); in diminuzione l'indice per Carburanti e lubrificanti per mezzi di trasporto privati e Trasporto passeggeri su rotaia (per entrambi -0,8%), Automobili (-0,1%); invariato l'indice per Biciclette, Pezzi di ricambio e accessori per mezzi di trasporto privati, Manutenzione e riparazione mezzi di trasporto privati, Altri servizi relativi ai mezzi di trasporto privati, Trasporto passeggeri su strada, Trasporto multimodale passeggeri, Acquisto di altri servizi di trasporto.

Dinamiche tendenziali: in aumento l'indice per Trasporto passeggeri su rotaia (+7,2%), Trasporto aereo passeggeri (+6,9%), Motocicli e ciclomotori (+1,8%), Automobili (+1,1%), Biciclette (+0,8%), Manutenzione e riparazione mezzi di trasporto privati e Trasporto passeggeri su strada (per entrambi +0,5%), Pezzi di ricambio e accessori per mezzi di trasporto privati (+0,4%), Trasporto marittimo e per vie d'acqua interne (+0,1%); in diminuzione l'indice per Carburanti e lubrificanti per mezzi di trasporto privati (-1,9%), Trasporto multimodale passeggeri (-0,3%), Altri servizi relativi ai mezzi di trasporto privati (-0,2%); invariato l'indice per Acquisto di altri servizi di trasporto.

Comunicazione

Dinamiche congiunturali: in aumento l'indice per Apparecchi telefonici e telefax (+6,1%); in diminuzione l'indice per Servizi di telefonia e telefax (-0,2%); invariato l'indice per Servizi postali.

Dinamiche tendenziali: in aumento l'indice per Servizi postali (+1,2%); in diminuzione l'indice per Apparecchi telefonici e telefax (-15,3%), Servizi di telefonia e telefax (-6,9%).

Ricreazione, spettacoli e cultura

Dinamiche congiunturali: in aumento l'indice per Pacchetti vacanza (+9,1%), Servizi ricreativi e sportivi (+3,6%), Animali domestici e relativi prodotti (+0,5%), Servizi Culturali e Libri (per entrambi +0,2%); in diminuzione l'indice per Supporti di registrazione (-2,7%), Apparecchi fotografici e cinematografici e strumenti ottici (-2,6%), Apparecchi di ricezione, registrazione e riproduzione di suoni (-1,9%), Apparecchi per il trattamento dell'informazione (-1,0%), Articoli di cartoleria e materiale da disegno (-0,5%), Articoli sportivi, per campeggio e attività ricreative all'aperto (-0,4%), Giornali e periodici (-0,1%); invariato l'indice per Beni durevoli per ricreazione all'aperto, Strumenti musicali e beni durevoli per ricreazione al coperto, Giochi, giocattoli e hobby, Articoli per giardinaggio, piante e fiori, Servizi veterinari e altri servizi per animali domestici, Concorsi pronostici.

Dinamiche tendenziali: in aumento l'indice Supporti di registrazione (+10,8%), Pacchetti vacanza (+2,3%), Servizi ricreativi e sportivi (+1,8%), Libri (+1,4%), Beni durevoli per ricreazione all'aperto (+1,3%), Giornali e Periodici (+1,2%), Animali domestici e relativi prodotti (-1,0%), Articoli per giardinaggio piante e fiori (+0,5%), Giochi giocattoli e hobby e Articoli di cartoleria e materiali da disegno (per entrambi +0,2%), Servizi culturali (+0,1%); in diminuzione l'indice per Apparecchi di

ricezione, registrazione e riproduzione di suoni (-18,1%), Apparecchi per il trattamento dell'informazione (-8,9%), Apparecchi fotografici e cinematografici e strumenti ottici (-4,7%), Articoli sportivi, per campeggio e attività ricreative all'aperto (-2,1%); invariato l'indice per Strumenti musicali e beni durevoli per ricreazione al coperto, Servizi veterinari e alti servizi per animali domestici, Concorsi pronostici.

Istruzione

Dinamiche congiunturali: invariato l'indice per Scuola dell'infanzia ed istruzione primaria, Istruzione secondaria, Istruzione universitaria, Corsi d'istruzione e di formazione.

Dinamiche tendenziali: in aumento l'indice per Scuola dell'infanzia ed istruzione primaria (+2,9%); in diminuzione l'indice per Istruzione universitaria (-3,2%); invariato l'indice per Istruzione secondaria, Corsi di istruzione e di formazione.

Servizi ricettivi e di ristorazione

Dinamiche congiunturali: in aumento l'indice per Servizi di alloggio (+7,8%), Ristoranti bar e simili (+0,2%); invariato l'indice per Mense.

Dinamiche Tendenziali: in aumento l'indice per Mense (+11,1%), Ristoranti bar e simili (+1,1%), Servizi di alloggio (+0,5%).

Altri beni e servizi

Dinamiche congiunturali: in aumento l'indice per Altri apparecchi non elettrici, articoli e prodotti per la cura della persona (+1,7%), Gioielleria ed orologeria(+0,3%), Altri servizi finanziari n.a.c (+0,1%); in diminuzione l'indice per Servizi assicurativi connessi all'abitazione (-7,6%); invariato l'indice per Servizi di parrucchiere e trattamenti di bellezza, Apparecchi elettrici per la cura della persona, Altri effetti personali, Assistente sociale, Servizi assicurativi connessi alla salute, Assicurazione sui mezzi trasporto, Altri servizi n.a.c.

Dinamiche Tendenziali: in aumento l'indice per Altri servizi n.a.c. (+8,2), Altri servizi finanziari n.a.c. (+4,5%), Assistenza sociale (+1,7%), Gioielleria ed orologeria (+1,0%), Servizi di parrucchiere e trattamenti di bellezza (+0,7%), Servizi assicurativi connessi alla salute (+0,5%), Altri effetti personali (+0,4%), Assicurazione sui mezzi di trasporto (+0,3%); in diminuzione l'indice per Servizi assicurativi connessi all'abitazione (-8,0%), Apparecchi elettrici per la cura della persona (-0,2%); invariato l'indice per Altri apparecchi non elettrici, articoli e prodotti per la cura della persona.

Prodotti per frequenza di acquisto

Indici dei prezzi al consumo NIC, per prodotti a diversa frequenza di acquisto 2019, indici e variazioni percentuali (base 2015= 100)

TIPOLOGIA DI PRODOTTI	Indici	Variazioni %	
	Luglio - 2019 (base 2015=100)	Mensile <u>Lug. - 2019</u> <u>Giu. - 2019</u>	Tendenziale <u>Lug. - 2019</u> Lug. - 2018
	Alta frequenza di acquisto	104,5	0,0
Media frequenza di acquisto	101,3	0,2	0,0
Bassa frequenza di acquisto	102,3	0,0	1,1
Indice generale	102,8	0,1	0,5

Glossario

Prodotti ad alta frequenza di acquisto: includono, oltre ai generi alimentari, le bevande alcoliche e analcoliche, i tabacchi, le spese per l'affitto, i beni non durevoli per la casa, i servizi per la pulizia e manutenzione della casa, i carburanti, i trasporti urbani, i giornali e i periodici, i servizi di ristorazione, le spese di assistenza,

Prodotti a media frequenza di acquisto: comprendono, tra gli altri, le spese di abbigliamento, le tariffe elettriche e quelle relative all'acqua potabile e lo smaltimento dei rifiuti, i medicinali, i servizi medici e quelli dentistici, i trasporti stradali, ferroviari marittimi e aerei, i servizi postali e telefonici, i servizi ricreativi e culturali, i pacchetti vacanze, i libri, gli alberghi e gli altri servizi di alloggio,

Prodotti a bassa frequenza di acquisto: comprendono gli elettrodomestici, i servizi ospedalieri, l'acquisto dei mezzi di trasporto, i servizi di trasloco, gli apparecchi audiovisivi, fotografici e informatici, gli articoli sportivi,

Variazione congiunturale: variazione rispetto al periodo precedente,

Variazione tendenziale: variazione rispetto allo stesso periodo dell'anno precedente,