CITTA' DI CATANZARO

SETTORE SERVIZI DEMOGRAFICI E STATISTICA

Dati definitivi del mese di **Maggio - 2020**
Indice Prezzi al consumo per l'intera collettività – **Catanzaro**

Gli indici dei prezzi al consumo di maggio 2020 sono stati elaborati nel contesto dell'emergenza sanitaria dovuta al diffondersi del Covid -19 in Italia, che ha visto prolungarsi la sospensione delle attività di ampi segmenti dell'offerta di beni e servizi di consumo e confermate le misure di limitazione alla mobilità personale e di distanziamento sociale per il contrasto della pandemia.

L'impianto dell'indagine sui prezzi al consumo, basato sull'utilizzo di una pluralità di canali per l'acquisizione dei dati, ha consentito di ridurre gli effetti negativi dell'elevato numero di mancate rilevazioni sulla qualità delle misurazioni della dinamica dei prezzi al consumo. La situazione che si è venuta determinando e le modalità con le quali è stata affrontata sono illustrate nella Nota metodologica, alle pagine 19 e 20, del Comunicato stampa diffuso oggi dall'Istat.

Come ricordato nella Nota metodologica dell'Istat, gli indici ai diversi livelli di aggregazione, sia nazionali sia locali, che hanno avuto una quota di imputazioni superiore al 50% (in termini di prezzi mancanti e/o di peso), sono segnalati mediante l'utilizzo del flag "i" (dato imputato).

Nel mese di **Maggio 2020** a seguito della rilevazione dei prezzi al consumo per l'intera collettività (NIC) effettuata dall'Ufficio Statistica del Comune di Catanzaro, l'indice complessivo della città è pari a **102,4** con una variazione tendenziale dello **-0,2** ed una variazione congiunturale dello **-0,2**.

Indice generale NIC

Maggio 2018 – Maggio 2020, variazioni percentuali congiunturali

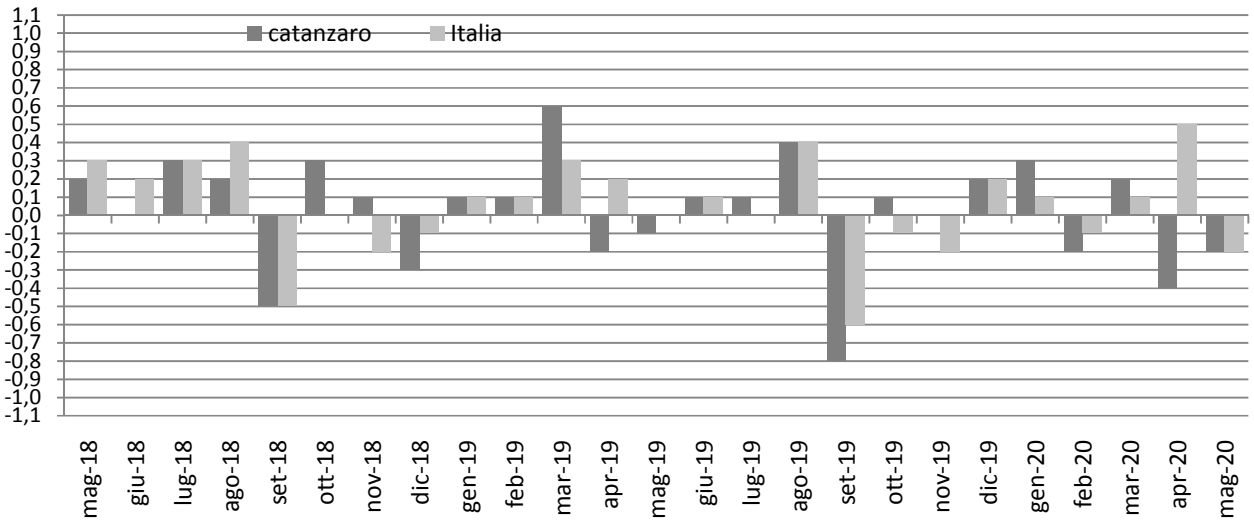

Indici generale NIC

Maggio 2018 – Maggio 2020, variazioni percentuali tendenziali

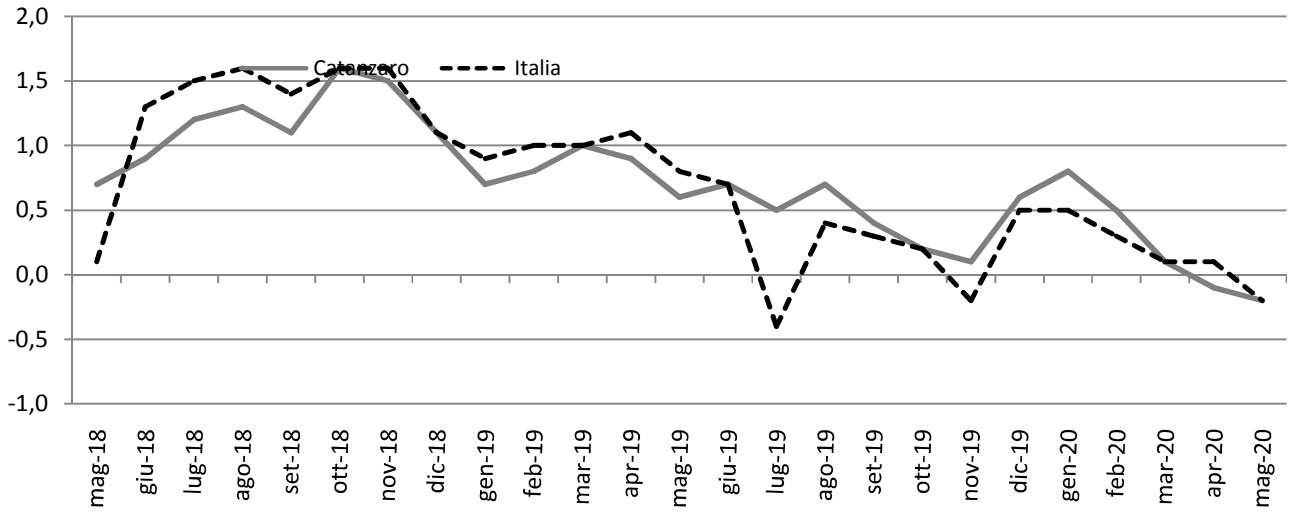

Gennaio 2018 – Dicembre 2020, indice e variazioni percentuali (base 2015 = 100)

MESI	2018			2019			2020		
	Indici	Variazioni %		Indici	Variazioni %		Indici	Variazione %	
		Cong.	Tend.		Cong.	Tend.		Cong.	Tend.
Gennaio	*101,5*	0,5	0,9	102,2	0,1	0,7	103	0,3	0.8
Febbraio	101,5	0,0	0,5	102,3	0,1	0,8	102,8	-0,2	0,5
Marzo	101,8	0,3	0.7	102,9	0,6	1,1	103	0,2	0,1
Aprile	101,8	0,0	0,7	102,7	-0,2	0,9	102,6	-0.4	-0,1
Maggio	102	0,2	0,7	102,6	-0,1	0,6	**102,4**	**-0,2**	**-0,2**
Giugno	102	0,0	0,9	102,7	0,1	0,7			
Luglio	120,3	0,3	1,2	102,8	0,1	0,5			
Agosto	102,5	0,2	1.3	103,2	0,4	0,7			
Settembre	102	-0,5	1,1	102,4	-0,8	0,4			
Ottobre	102,3	0,3	1,6	102,5	0,1	0,2			
Novembre	102,4	0,1	1,1	102,5	0,0	0,1			
Dicembre	102,1	-0,3	1,1	102,7	0,2	0,6			
Media Annua	**103,3**	**0,1**	**1,0**	**102,6**	**0,0**	**0,6**			

Divisioni di spesa

L'analisi generale delle divisioni di spesa a livello congiunturale mostra aumenti per Prodotti alimentari e bevande analcoliche (+0,7%), Bevande alcoliche e tabacchi (+0,5%), Abbigliamento e calzature e Mobili, articoli e servizi per la casa (per entrambi +0,2%); in diminuzione l'indice per Servizi ricettivi e di ristorazione (-0,7%), Abitazione, acqua, elettricità e combustibili (-0,5%), Comunicazioni (-0,4%), Trasporti e Ricreazione, spettacoli e cultura (per entrambi -0,2%); invariato l'indice per Servizi sanitari e spese per la salute, Istruzione, Altri beni e servizi.

Indici dei prezzi al consumo NIC, per divisione di spese

Maggio 2020, variazioni percentuali congiunturale

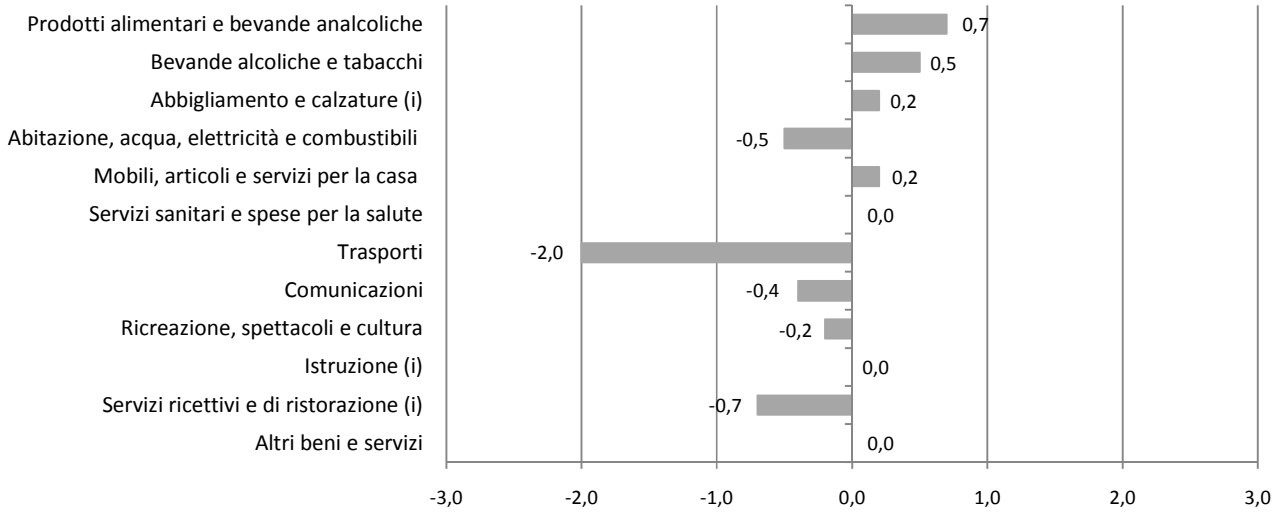

Rispetto a maggio 2019 i tassi di crescita si registrano per Prodotti alimentari e bevande analcoliche (+2,9%), Bevande alcoliche e tabacchi (+2,8%), Mobili articoli e servizi per la casa (+2,1%), Istruzione (+1,8%), Altri beni e servizi (+1,7%), Servizi ricettivi e di ristorazione (+0,9%), Abbigliamento e calzature (+0,2%), Servizi sanitari e spese per la salute (+0,1%); in diminuzione l'indice per Trasporti (-5,6%), Abitazione, acqua, elettricità e combustibili (-4,9%), Comunicazioni (-1,8%), Ricreazione, spettacoli e cultura (-0,8%).

Indici dei Prezzi al consumo NIC, per divisione di spesa

Maggio 2020, variazioni percentuali tendenziale

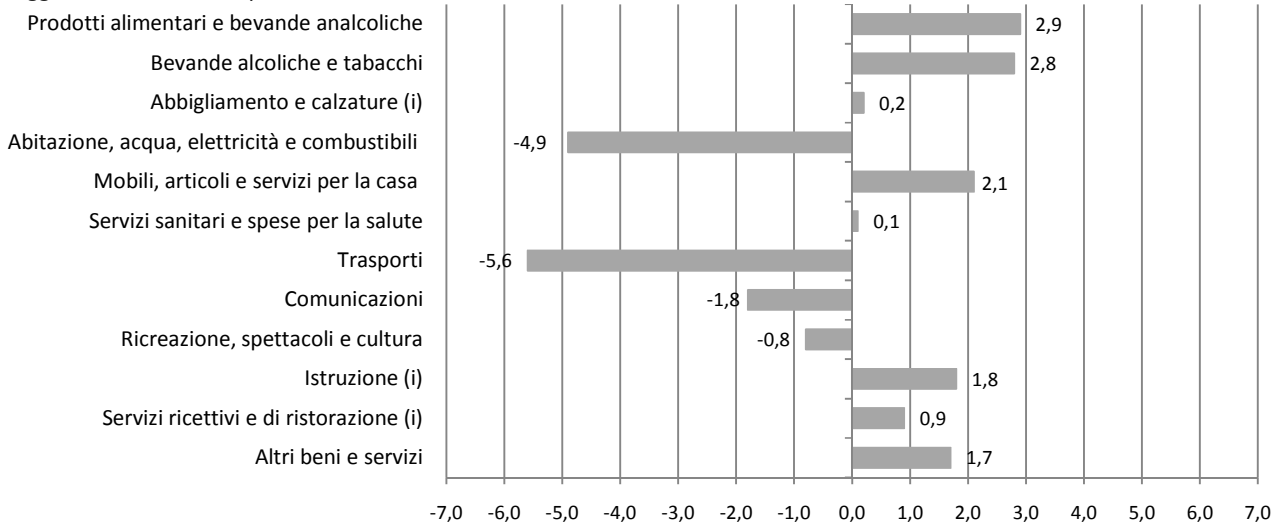

Indici dei Prezzi al consumo NIC, per divisione di spesa

Maggio 2020, indici e variazioni percentuali (base 2015=100)

DIVISIONI	Indici	Variazioni %	
	Maggio 2020	Mag. – 2020 / Apr. - 2020	Mag. - 2020 / Mag. - 2019
Prodotti alimentari e bevande analcoliche	107,3	0,7	2,9
Bevande alcoliche e tabacchi	111,3	0,5	2,8
Abbigliamento e calzature **(i)**	101,9	0,2	0,2
Abitazione, acqua, elettricità e combustibili	97,5	-0,5	-4,9
Mobili, articoli e servizi per la casa	103,5	0,2	2,1
Servizi sanitari e spese per la salute	101,1	0,0	0,1
Trasporti	99,4	-2,0	-5,6
Comunicazioni	88,5	-0,4	-1,8
Ricreazione, spettacoli e cultura	100,5	-0,2	-0,8
Istruzione **(i)**	77,5	0,0	1,8
Servizi ricettivi e di ristorazione **(i)**	103,6	-0,7	0,9
Altri beni e servizi	105,9	0,0	1,7
Indice generale	**102,4**	**-0,2**	**-0,2**

L' analisi per le **classi di prodotto**, all'interno di ciascuna divisione di spesa, evidenzia le seguenti dinamiche congiunturali e tendenziali:

Prodotti alimentari e bevande analcoliche

Dinamiche congiunturali in aumento l'indice per Frutta (+3,9%), Oli e grassi e Caffè, tè e Cacao (per entrambi +0,7%), Pane e cereali (+0,5%), Pesci e prodotti ittici e Zucchero, confetture, miele, cioccolato e dolciumi (per entrambi +0,4%), Latte, formaggi e uova (+0,2%), Carni (+0,1%), Vegetali (+0,1%), Prodotti alimentari n.a.c. (+0,1%); rimane invariato l'indice per Acqua minerali, bevande analcoliche, succhi di frutta e verdura.

Dinamiche tendenziali: gli aumenti più marcati si evidenziano per Frutta (+12,4%), Pesci e prodotti ittici (+3,3%), Vegetali (+3,0%), Prodotti alimentari n.a.c. (+2,9%), Caffè, tè e cacao (+ 2,8%), Zucchero, confetture, miele, cioccolato e dolciumi (+2,5%), Pane e cereali e Acque minerali bevande

analcoliche, succhi di frutta e verdura (per entrambi +2,2%), Carni e Latte, formaggi e uova (per entrambi +1,4%); in diminuzione l'indice per Oli e grassi (-1,4%).

Bevande alcoliche e tabacchi

Dinamiche congiunturali: in aumento l'indice Alcolici (+2,0%), Vini (+1,9%), Birre (+0,5%), Tabacchi (+0,2%).
Dinamiche tendenziali: in aumento l'indice per Tabacchi (+ 3,0%), Vini (+2,5%), Birre (+2,0%), Alcolici (+0,8%).

Abitazione, acqua, energia elettrica gas e altri combustibili

Dinamiche congiunturale: in aumento l'indice per Prodotti per la riparazione e la manutenzione della casa (+0,5%); in diminuzione l'indice per Gasolio per riscaldamento (-4,1%), Energia elettrica (-2,1%), Gas (-0,4%); invariato l'indice per Affitti reali per l'abitazione principale, Servizi per la riparazione e la manutenzione della casa, Fornitura acqua, Raccolta rifiuti, Altri servizi per l'abitazione n.a.c., Combustibili solidi.
Dinamiche tendenziali: in aumento l'indice per Combustibili solidi (+3,5%), Prodotti per la riparazione e la manutenzione della casa (+1,3%), Servizi per la riparazione e la manutenzione della casa (+0,5%), Affitti reali per l'abitazione principale (+0,2%); in diminuzione l'indice per Gasolio per riscaldamento (+20,4%), Energia elettrica (-11,6%), Gas (-11,1%), Altri servizi per l'abitazione n.a.c. (-5,2%); invariato l'indice per Forniture acqua, Raccolta rifiuti,

Mobili, articoli e servizi per la casa

Dinamiche congiunturali: in aumento l'indice per Beni non durevoli per la casa (+1,0%), Piccoli elettrodomestici e Grandi utensili ed attrezzature per la casa e il giardino (per entrambi +0,4%), Grandi apparecchi domestici elettrici e non (+0,1%), Cristalleria, stoviglie e utensili domestici (+0,1%), Piccoli utensili ed accessori vari (+0,1%); invariato l'indice per Mobili e arredi, Tappeti e altri rivestimenti per pavimenti, Riparazione di mobili arredi e rivestimenti per pavimenti, Articoli tessili per la casa, Riparazione di apparecchi per la casa, Servizi per la pulizia e la manutenzione della casa.
Dinamiche tendenziali: in aumento l'indice per Servizi per la pulizia e la manutenzione della casa (+5,3%), Riparazione di mobili, arredi e rivestimenti per pavimenti (+3,8%), Beni non durevoli per la casa (+3,3%), Tappeti e altri rivestimenti per pavimenti (+1,6%), Articoli tessili per la casa (+1,2%), Grandi utensili ed attrezzature per la casa e il giardino e Piccoli utensili ed accessori vari (per entrambe +1,1%), Piccoli elettrodomestici (+1,0%), Cristalleria e stoviglie e utensili domestici (+0,8%), Mobili e arredi (+0,5%); in diminuzione l'indice per Grandi apparecchi domestici elettrici e non (-0,+6%); invariato l'indice per Riparazione di apparecchi per la casa.

Servizi sanitari e spese per la salute

Dinamiche congiunturali: rimane invariato l'indice per Prodotti farmaceutici, Altri prodotti medicali, Attrezzature ed apparecchi terapeutici, Servizi medici, Servizi dentistici, Servizi paramedici, Servizi ospedalieri.
Dinamiche tendenziali: in aumento l'indice per Altri prodotti medicali (+1,0%), Attrezzature ed apparecchi terapeutici (+1,0%), Servizi dentistici (+1,0%); in diminuzione l'indice per Prodotti farmaceutici (-0,1%); invariato l'indice per Servizi medici, Servizi Paramedici, Servizi ospedalieri.

Trasporti

Dinamiche congiunturali: in aumento l'indice per Trasporto passeggeri su rotaia (+2,4%), Biciclette (-0,3%); in diminuzione l'indice per Trasporto marittimo e per vie d'acqua interne (-16,4%), Trasporto aereo passeggeri (-8,0 %), Carburanti e lubrificanti per mezzi di trasporto privati (-4,8%); invariato l'indice per Automobili, Motocicli e ciclomotori, Pezzi di ricambio e accessori per mezzi di trasporto privati, Manutenzione e riparazione mezzi di trasporto privati, Altri servizi relativi ai mezzi di trasporto privati, Trasporto passeggeri su strada, Trasporto multimodale passeggeri, Acquisto di altri servizi di trasporto.

Dinamiche tendenziali: in aumento l'indice per Automobili (+1,2%), Motocicli e ciclomotori e Biciclette (per entrambi +1,1%), Pezzi di ricambio e accessori per mezzi di trasporto privati (+0,5%); in diminuzione l'indice per Carburanti e lubrificanti per mezzi di trasporto privati (-14,2%), Altri servizi relativi ai mezzi di trasporto privati (-4,8%), Trasporto aereo passeggeri (-1,3%), Trasporto marittimo e per vie d'acqua interne (-0,2%), Manutenzione e riparazione mezzi di trasporto privati e Trasporto passeggeri su rotaia (per entrambi -0,1%); invariato l'indice per Trasporto passeggeri su strada, Trasporto multimodale passeggeri, Acquisto di altri servizi di trasporto.

Comunicazione

Dinamiche congiunturali: in aumento l'indice per Servizi di telefonia e telefax (+0,1%); in diminuzione l'indice per Apparecchi telefonici e telefax (-5,3%); invariato l'indice per Servizi postali.

Dinamiche tendenziali: in aumento l'indice per Sevizi postali (+0,2%); in diminuzione l'indice per Apparecchi telefonici e telefax (-13,4%), Servizi di telefonia e telefax (-0,8%).

Ricreazione, spettacoli e cultura

Dinamiche congiunturali: in aumento l'indice per Apparecchi per il trattamento dell'informazione (+3,1%), Articoli di cartoleria e materiale da disegno (+1,9%), Apparecchi fotografici e cinematografici e strumenti ottici e Supporti di registrazione (per entrambi +1,2%), Libri (+0,1%); in diminuzione l'indice per Pacchetti vacanza (-5,0%), Servizi ricreativi e sportivi (- 1,6 %), Giochi, giocattoli e hobby (-1,3%), Apparecchi di ricezione, registrazione e riproduzione di suoni (-1,1 %), Animali domestici e relativi prodotti e Giornali e periodici (per entrambi -0,2%), Articoli sportivi, per campeggio e attività ricreative all'aperto (-0,1%); invariato l'indice per Beni durevoli per ricreazione all'aperto, Strumenti musicali e beni durevoli per ricreazione al coperto, Articoli per giardinaggio, piante e fiori, Servizi veterinari e altri servizi per animali domestici, Servizi culturali, Giochi, lotterie e scommesse.

Dinamiche tendenziali: in aumento l'indice per Apparecchi per il trattamento dell'informazione (+7,9%), Articoli di cartoleria e materiali da disegno (+3,3%), Beni durevoli per ricreazione all'aperto (+2,4%), Animali domestici e relativi prodotti (+2,1%), Libri (+1,5%), Servizi veterinari e alti servizi per animali domestici (+0,8%), Giornali e periodici (+0,7%), Articoli sportivi, per campeggio e attività ricreative all'aperto (+0,5%), Articoli per giardinaggio piante e fiori e Servizi ricreativi e sportivi (per entrambi +0,1%); in diminuzione l'indice per Apparecchi di ricezione, registrazione e riproduzione di suoni (-18,5%), Supporti di registrazione (-11,0%), Apparecchi fotografici e cinematografici e strumenti ottici (-6,4%), Servizi culturali (-3,6%), Giochi giocattoli e hobby (-1,2%), Pacchetti vacanza (-1,0%); invariato l'indice per Strumenti musicali e beni durevoli per ricreazione al coperto, Giochi, lotteria e scommesse.

Altri beni e servizi

Dinamiche congiunturali: in aumento l'indice per Apparecchi elettrici per la cura della persona (+0,2%), Altri apparecchi non elettrici, articoli e prodotti per la cura (+0,1%), Servizi assicurativi connessi all'abitazione (+0,1%), Servizi assicurativi connessi alla salute (+0,1%), Altri servizi finanziari n.a.c. (+0,1%); invariato l'indice per Servizi di parrucchiere e trattamenti di bellezza, Gioielleria ed orologeria, Altri effetti personali, Assistente sociale, Assicurazione sui mezzi trasporto, Altri servizi n.a.c..

Dinamiche Tendenziali: in aumento l'indice per Gioielleria ed orologeria (+5,1%), Altri servizi n.a.c. (+4,1%), Altri servizi finanziari n.a.c. (+2,7%), Servizi di parrucchiere e trattamenti di bellezza (+1,7%), Apparecchi elettrici per la cura della persona (+1,5%), Altri apparecchi non elettrici, articoli e prodotti per la cura (+1,3%), Assistenza sociale (+1,1%), Altri effetti personali (+0,2%); in diminuzione l'indice per Servizi assicurativi connessi all'abitazione (-7,6%), Assicurazione sui mezzi di trasporto (-1,8%), Servizi assicurativi connessi alla salute (-1,7).

per frequenza di acquisto

Indici dei prezzi al consumo NIC, per prodotti a diversa frequenza di acquisto

Maggio 2020, indici e variazioni percentuali (base 2015= 100)

TIPOLOGIA DI PRODOTTI	Indici	Variazioni %	
	Maggio - 2020 (base 2015=100)	**Mensile** Mag. – 2020 / Apr. - 2020	**Tendenziale** Mag. - 2020 / Mag. - 2019
Alta frequenza di acquisto	105,1	-0,2	0,2
Media frequenza di acquisto	99,6	-0,3	-1,0
Bassa frequenza di acquisto	103,0	0,0	0,6
Indice generale	**102,4**	**-0,2**	**-0,2**

Glossario

Prodotti ad alta frequenza di acquisto: includono, oltre ai generi alimentari, le bevande alcoliche e analcoliche, i tabacchi, le spese per l'affitto, i beni non durevoli per la casa, i servizi per la pulizia e manutenzione della casa, i carburanti, i trasporti urbani, i giornali e i periodici, i servizi di ristorazione, le spese di assistenza,

Prodotti a media frequenza di acquisto: comprendono, tra gli altri, le spese di abbigliamento, le tariffe elettriche e quelle relative all'acqua potabile e lo smaltimento dei rifiuti, i medicinali, i servizi medici e quelli dentistici, i trasporti stradali, ferroviari marittimi e aerei, i servizi postali e telefonici, i servizi ricreativi e culturali, i pacchetti vacanze, i libri, gli alberghi e gli altri servizi di alloggio,

Prodotti a bassa frequenza di acquisto: comprendono gli elettrodomestici, i servizi ospedalieri, l'acquisto dei mezzi di trasporto, i servizi di trasloco, gli apparecchi audiovisivi, fotografici e informatici, gli articoli sportivi,

Variazione congiunturale: variazione rispetto al periodo precedente,

Variazione tendenziale: variazione rispetto allo stesso periodo dell'anno precedente,