



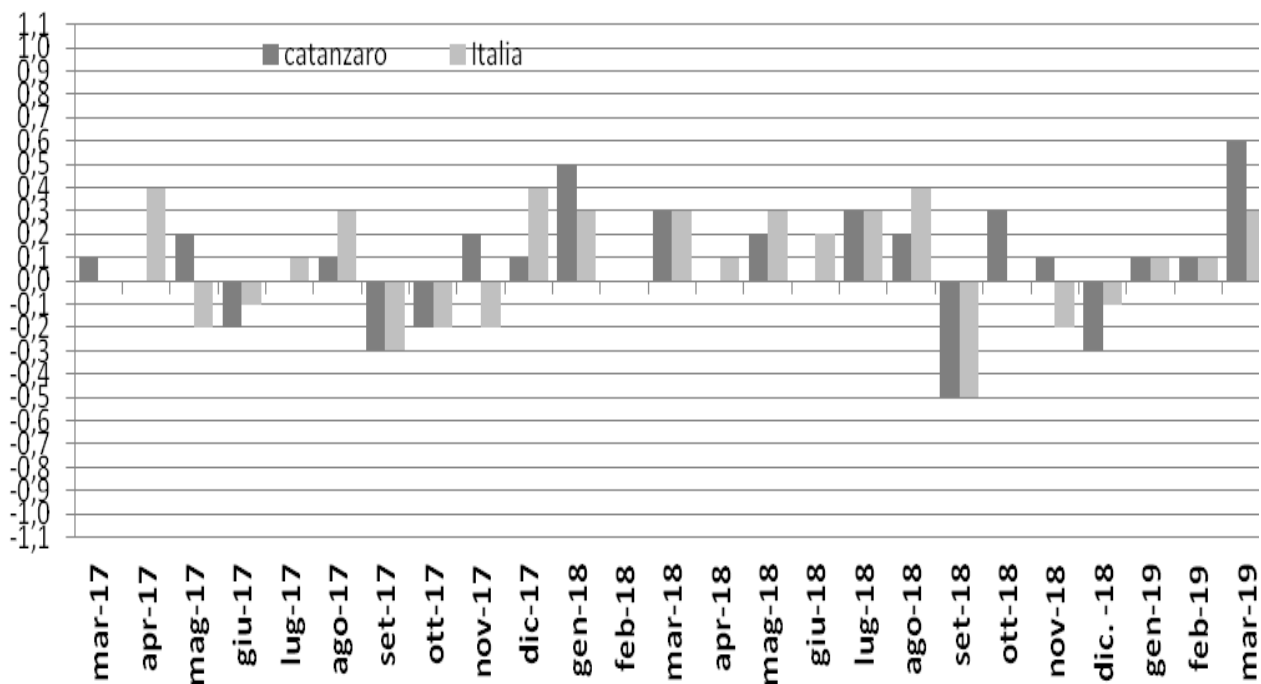
CITTA' DI CATANZARO
SETTORE SERVIZI DEMOGRAFICI E STATISTICA

Dati definitivi del mese di **MARZO - 2019**
Indice Prezzi al consumo per l'intera collettività – **Catanzaro**

Nel mese di Marzo **2019** a seguito della rilevazione dei prezzi al consumo per l'intera collettività (NIC) effettuata dall'Ufficio Statistica del Comune di Catanzaro, l'indice complessivo della città è pari **A 102,9** con una variazione tendenziale dello **1,1** ed una variazione congiunturale dello **0,6**

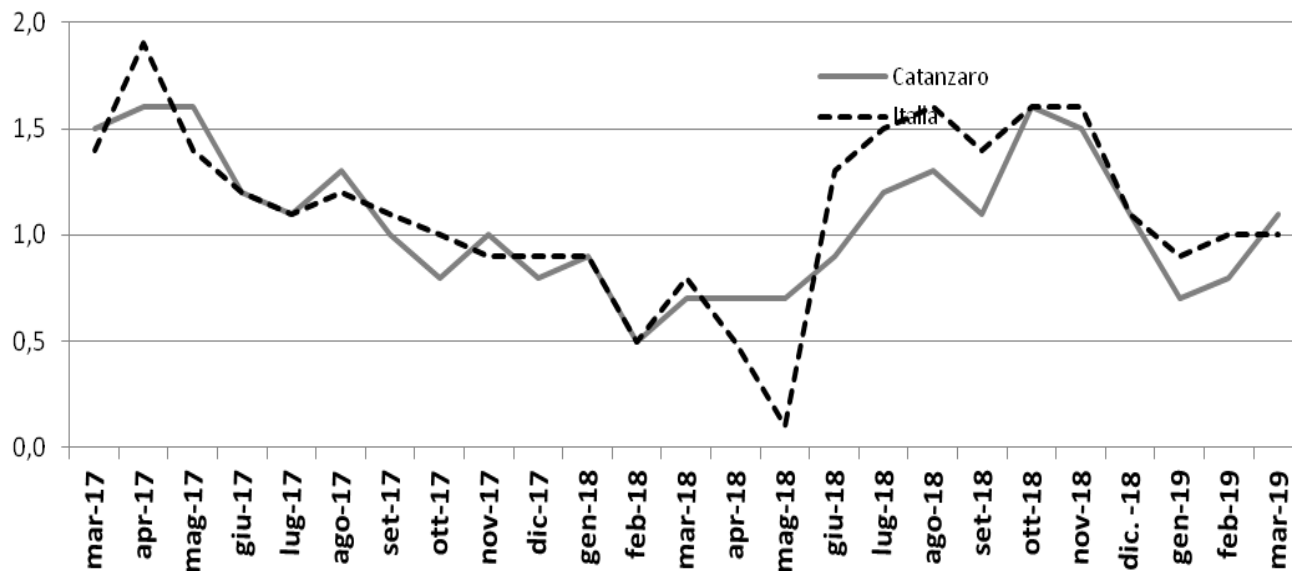
Indice generale NIC

Marzo 2017– Marzo 2019, variazioni percentuali congiunturali



Indici generale NIC

Marzo 2017 – Marzo 2019, variazioni percentuali tendenziali



Gennaio 2017 – Marzo 2019, indice e variazioni percentuali (base 2015 = 100)

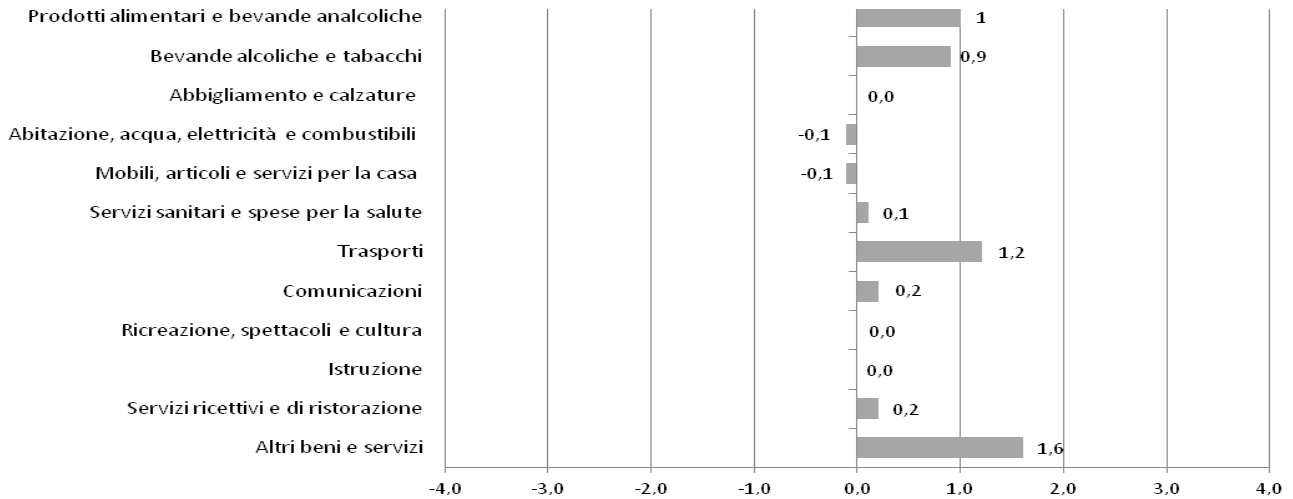
MESI	2017			2018			2019		
	Indici	Variazioni %		Indici	Variazioni %		Indici	Variazione %	
		Cong.	Tend.		Cong.	Tend.		Cong.	Tend.
Gennaio	100,6	0,4	1,0	101,5	0,5	0,9	102,2	0,1	0,7
Febbraio	101	0,4	1,7	101,5	0,0	0,5	102,3	0,1	0,8
Marzo	101,1	0,1	1,5	101,8	0,3	0,7	102,9	0,6	1,1
Aprile	101,1	0,0	1,6	101,8	0,0	0,7			
Maggio	101,3	0,2	1,6	102	0,2	0,7			
Giugno	101,1	-0,2	1,2	102	0,0	0,9			
Luglio	101,1	0,0	1,1	120,3	0,3	1,2			
Agosto	101,2	0,1	1,3	102,5	0,2	1,3			
Settembre	100,9	-0,3	1,0	102	-0,5	1,1			
Ottobre	100,7	-0,2	0,8	102,3	0,3	1,6			
Novembre	100,9	0,2	1,0	102,4	0,1	1,1			
Dicembre	101	-0,1	0,8	102,1	-0,3	1,1			
Media Annuale	101	0,0	1,2	103,3	0,1	1,0			

Divisioni di spesa

L'analisi generale delle divisioni di spesa a livello congiunturale mostra aumenti per Altri beni e servizi (+1,6%), Trasporti (+1,2%), Prodotti alimentari e bevande analcoliche (+1,0%), Bevande alcoliche e tabacchi (+0,9%), Comunicazioni e Servizi ricettivi e di ristorazione (per entrambi +0,2%), Servizi sanitari e spese per la salute (+0,1%); in diminuzione l'indice per Abitazione, acqua, elettricità e combustibili e Mobili, articoli e servizi per la casa (per entrambi -0,1%); invariato l'indice per Abbigliamento e calzature, Ricreazione, spettacoli e cultura, Istruzione.

Indici dei prezzi al consumo NIC, per divisione di spesa

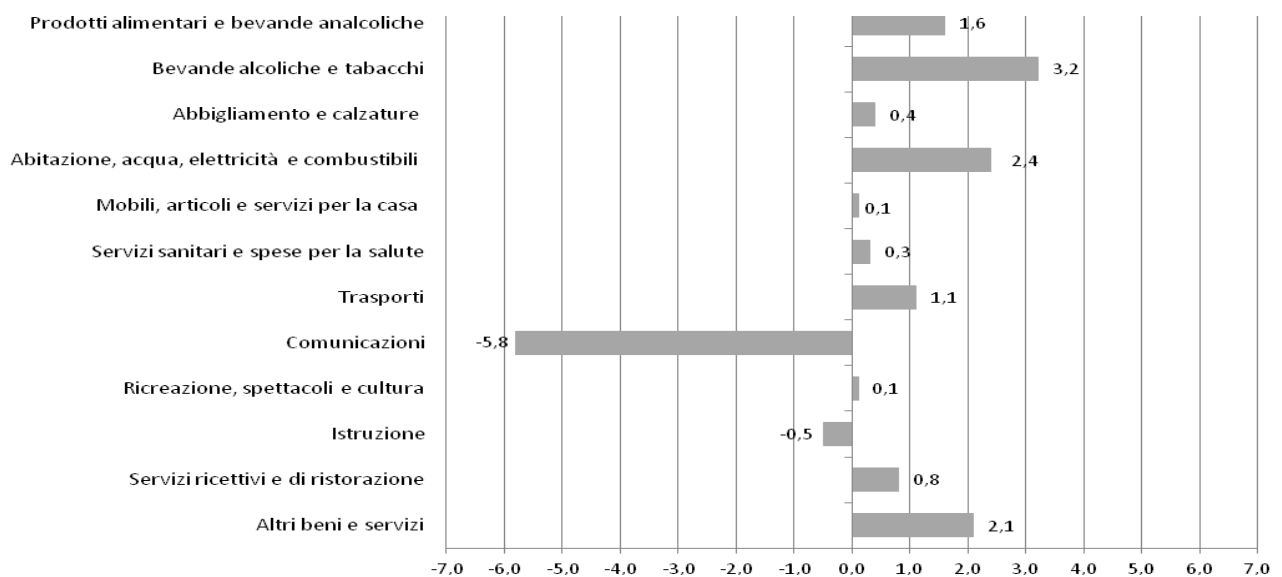
Marzo 2019, variazioni percentuali congiunturale



Rispetto Marzo 2018 i tassi di crescita si registrano per Bevande alcoliche e tabacchi (+3,2%), Abitazione, acqua, elettricità e combustibili (+2,4%), Altri beni e servizi (+2,1%), Prodotti alimentari e bevande analcoliche (+1,6%), Trasporti (+1,1%), Servizi ricettivi e di ristorazione (+0,8%), Abbigliamento e calzature (+0,4%), Servizi sanitari e spese per la salute (+0,3%), Mobili articoli e servizi per la casa e Ricreazione, spettacoli e cultura (per entrambi +0,1%); in diminuzione l'indice per Comunicazioni (-5,8%), Istruzione (-0,5%).

Indici dei Prezzi al consumo NIC, per divisione di spesa

Marzo 2019, variazioni percentuali tendenziale



Indici dei Prezzi al consumo NIC, per divisione di spesa

Marzo 2019, indici e variazioni percentuali (base 2015=100)

DIVISIONI	Indici	Variazioni %	
	Marzo	<u>Mar. - 2019</u>	<u>Mar. - 2019</u>
	2019	<u>Feb. - 2019</u>	<u>Mar. - 2018</u>
Prodotti alimentari e bevande analcoliche	104,6	1,0	1,6
Bevande alcoliche e tabacchi	108,2	0,9	3,2
Abbigliamento e calzature	101,6	0,0	0,4
Abitazione, acqua, elettricità e combustibili	105,4	-0,1	2,4
Mobili, articoli e servizi per la casa	101,5	-0,1	0,1
Servizi sanitari e spese per la salute	101	0,1	0,3
Trasporti	103,8	1,2	1,1
Comunicazioni	93	0,2	-5,8
Ricreazione, spettacoli e cultura	101,8	0,0	0,1
Istruzione	76,1	0,0	-0,5
Servizi ricettivi e di ristorazione	102,6	0,2	0,8
Altri beni e servizi	103,9	1,6	2,1
Indice generale	102,9	0,6	1,1

L' analisi per le **classi di prodotto**, all'interno di ciascuna divisione di spesa, evidenzia le seguenti dinamiche congiunturali e tendenziali:

Prodotti alimentari e bevande analcoliche

Dinamiche congiunturali in aumento l'indice per Frutta (+15,9%), Zucchero, confetture miele, cioccolato e dolci (+0,3%), Pesci e prodotti ittici (+0,1%); in diminuzione l'indice per Caffè, tè e Cacao (-1,7%), Vegetali (-1,1%), Prodotti alimentari n.a.c. (-1,0%), Pane e cereali (-0,8%), Acque minerale, bevande analcoliche succhi di frutta e verdura (-0,6%), Oli e grassi (-0,3%), Carni e Latte, formaggi e uova (per entrambi -0,1%).

Dinamiche tendenziali: gli aumenti più marcati si evidenziano per Frutta (+8,1%), Vegetali (+7,6%), Carni (+0,9%), Pane e cereali (+0,6%), Prodotti alimentari n.a.c. (+0,5%), Pesci e prodotti ittici (+0,2%); in diminuzione l'indice per Oli e grassi (-6,3%), Caffè, tè e cacao (-4,6%), Zucchero, confettura, miele, cioccolato e dolci (-1,5%), Acque minerali bevande analcoliche, succhi di frutta e verdura (-0,9%); invariato l'indice per Latte, formaggi e uova.

Bevande alcoliche e tabacchi

Dinamiche congiunturali: in aumento l'indice per Tabacchi (+1,3%), Birre (+08%); in diminuzione l'indice per Vini (-0,6%), Alcolici (-0,4%).

Dinamiche tendenziali: in aumento l'indice per Tabacchi (+4,0%), Vini (+2,4%), Alcolici (+0,5%); in diminuzione l'indice per Birre (-0,1%).

Abbigliamento e calzature

Dinamiche congiunturale: in aumento l'indice per Indumenti (+0,1%); in diminuzione l'indice per Altri articoli d'abbigliamento e accessori per l'abbigliamento e Scarpe ed altre calzature (per entrambi - 0,1%); invariato l'indice per Servizi di lavanderia, riparazione e noleggio abiti, Riparazione e noleggio calzature.

Dinamiche tendenziali: in aumento l'indice per Servizi di lavanderia riparazione e noleggio abiti (+2,9%), Indumenti (+0,5%); in diminuzione l'indice per Riparazione e noleggio calzature (-1,9%), Scarpe e altre calzature (- 0,7%), Altri articoli d'abbigliamento e accessori per l'abbigliamento (-0,2%).

Abitazione, acqua, energia elettrica gas e altri combustibili

Dinamiche congiunturale: in aumento l'indice per Gasolio per riscaldamento (+2,1%), Prodotti per la riparazione e la manutenzione della casa (+0,1%); in diminuzione l'indice per Affitti reali per l'abitazione principale (-0,3%); invariato l'indice per Servizi per la riparazione e la manutenzione della casa, Fornitura acqua, Raccolta rifiuti, Altri servizi per l'abitazione n.a.c., Energia elettrica, Gas, Combustibili solidi.

Dinamiche tendenziali: in aumento l'indice per Gas (+8,8%), Gasolio per riscaldamento (7,7%), Energia elettrica (+6,1%), Prodotti per la riparazione e la manutenzione della casa (+2,2%), Combustibili solidi (+1,7%), Servizi per la riparazione e la manutenzione della casa (+1,4%), Affitti reali per l'abitazione principale (+0,7 %); in diminuzione l'indice per Altri servizi per l'abitazione n.a.c. (-20,5%); invariato l'indice per Forniture acqua, Raccolta rifiuti.

Mobili, articoli e servizi per la casa

Dinamiche congiunturali: in aumento l'indice per Grandi utensili ed attrezzature per la casa e il giardino (+0,6%), Piccoli utensili ed accessori vari (+0,3%); in diminuzione l'indice per Grandi apparecchi domestici elettrici e non (-1,7%), Piccoli elettrodomestici (-0,2%), Cristalleria, stoviglie e utensili domestici e Beni non durevoli per la casa (per entrambi -0,1%); invariato l'indice per Mobili e arredi, Tappeti e altri rivestimenti per pavimenti, Riparazione di apparecchi per la casa, Articoli tessili per la casa, Riparazione di mobili, arredi e rivestimenti per pavimenti, Servizi per la pulizia e la manutenzione della casa.

Dinamiche tendenziali: in aumento l'indice per Riparazione di apparecchi per la casa (+4,4%), Grandi utensili ed attrezzature per la casa e il giardino (+1,8%), Tappeti e altri rivestimenti per pavimenti (+1,5%), Riparazione di mobili, arredi e rivestimenti per pavimenti (+1,2%), Piccoli utensili ed accessori vari (+0,9%), Mobili e arredi (+0,8%), Articoli tessili per la casa (+0,5%), Servizi per la pulizia e la manutenzione della casa (+0,4%), Cristalleria e stoviglie e utensili domestici (+0,3%); in diminuzione l'indice per Grandi apparecchi domestici elettrici e non (-6,3%), Beni non durevoli per la casa (-0,2%); invariato l'indice per Piccoli elettrodomestici.

Servizi sanitari e spese per la salute

Dinamiche congiunturali: in aumento l'indice per Servizi dentistici (+0,5%), Attrezzature ed apparecchi terapeutici (+0,1%); rimane invariato l'indice per Prodotti farmaceutici, Altri prodotti medicali, Servizi medici, Servizi paramedici, Servizi ospedalieri.

Dinamiche tendenziali: in aumento l'indice per Servizi dentistici (+2,8%), Servizi paramedici (+1,2%), Attrezzature ed apparecchi terapeutici (+0,5%), Altri prodotti medicali (+0,2%); in diminuzione l'indice per Prodotti farmaceutici (-0,6%); invariato l'indice per Servizi medici, Servizi ospedalieri.

Trasporti

Dinamiche congiunturali: in aumento l'indice per Trasporto aereo passeggeri (+11,9%), Trasporto marittimo e per vie d'acqua interne (+2,2%), Carburanti e lubrificanti per mezzi di trasporto privati (+2,1%), Trasporto passeggeri su rotaia (+1,6%), Motocicli e ciclomotori (+0,4%), Automobili (+0,2%), Pezzi di ricambio e accessori per mezzi di trasporto privati e Trasporto multimodale passeggeri (per entrambi +0,1%); invariato l'indice per Biciclette, Manutenzione e riparazione mezzi di trasporto privati, Trasporto passeggeri su strada, Altri servizi relativi ai mezzi di trasporto privati, Acquisto di altri servizi di trasporto.

Dinamiche tendenziali: in aumento l'indice per Trasporto passeggeri su rotaia (+8,8%), Carburanti e lubrificanti per mezzi di trasporto privati (+2,0%), Motocicli e ciclomotori (+1,7%), Biciclette (+1,4%), Trasporto multimodale passeggeri (+1,2%), Automobili (+1,1%), Pezzi di ricambi e accessori per mezzi di trasporto privati (+0,9%), Trasporto passeggeri su strada (+0,8%), Manutenzione e riparazione mezzi di trasporto privati (+0,6%); in diminuzione l'indice per Trasporto aereo passeggeri (-9,9%), Altri servizi relativi ai mezzi di trasporto privati (-1,5%), Trasporto marittimo e per vie d'acqua interne (-0,5%); invariato l'indice per Acquisto di altri servizi di trasporto.

Comunicazione

Dinamiche congiunturali: in aumento l'indice di Apparecchi telefonici e telefax (+3,2%), Servizi postali (+0,9%); in diminuzione l'indice per Servizi di telefonia e telefax (-0,1%);

Dinamiche tendenziali: in aumento l'indice per Servizi postali (+6,2%); in diminuzione l'indice per Apparecchi telefonici e telefax (-15,0%), Servizi di telefonia e telefax (-5,5%).

Ricreazione, spettacoli e cultura

Dinamiche congiunturali: in aumento l'indice per Supporti di registrazione (+7,3%), Giochi, giocattoli e hobby (+1,6%), Apparecchi fotografici e cinematografici e strumenti ottici (+0,3%), Servizi Culturali e Giornali e periodici (per entrambi +0,1%); in diminuzione l'indice per Apparecchi di ricezione, registrazione e riproduzione di suoni (-3,3%), Pacchetti vacanza (-2,9%), Animali domestici e relativi prodotti (-2,8%), Apparecchi per il trattamento dell'informazione (-1,3%), Articoli sportivi, per campeggio e attività ricreative all'aperto (-0,9%), Libri (-0,7%), Servizi ricreativi e sportivi (-0,2%), Articoli di cartoleria e materiale da disegno (-0,1%); invariato l'indice per Beni durevoli per ricreazione all'aperto, Strumenti musicali e beni durevoli per ricreazione al coperto, Articoli per giardinaggio, piante e fiori, Servizi veterinari e altri servizi per animali domestici, Concorsi pronostici.

Dinamiche tendenziali: in aumento l'indice per Supporti di registrazione (+13,1%), Giornali e Periodici (+2,6%), Giochi giocattoli e hobby (+2,2%), Servizi ricreativi e sportivi (+1,6%), Pacchetti vacanza

(+1,5%), Beni durevoli per ricreazione all'aperto e Articoli di cartoleria e materiali da disegno (per entrambi +1,3%), Articoli per giardinaggio piante e fiori (+0,7%), Strumenti musicali e beni durevoli per ricreazione al coperto (+0,5 %), Libri (+0,1%); in diminuzione l'indice per Apparecchi di ricezione, registrazione e riproduzione di suoni (-15,1 %), Apparecchi per il trattamento dell'informazione (-10,2%), Apparecchi fotografici e cinematografici e strumenti ottici (-5,0%), Animali domestici e relativi prodotti (-2,3%), Articoli sportivi, per campeggio e attività ricreative all'aperto (-0,9%), Servizi culturali (-0,2%); invariato l'indice per Servizi veterinari e alti servizi per animali domestici, Concorsi pronostici.

Istruzione

Dinamiche congiunturali: invariato l'indice per Scuola dell'infanzia ed istruzione primaria, Istruzione secondaria, Istruzione universitaria, Corsi d'istruzione e di formazione.

Dinamiche tendenziali: in aumento l'indice per Scuola dell'infanzia ed istruzione primaria (+2,9%); in diminuzione l'indice per Istruzione universitaria (-3,2%); invariato l'indice per Istruzione secondaria, Corsi di istruzione e di formazione.

Servizi ricettivi e di ristorazione

Dinamiche congiunturali: in aumento Servizi di alloggio (+0,9%); invariato l'indice per Ristoranti, bar e simili, Mense.

Dinamiche Tendenziali: in aumento l'indice per Ristoranti bar e simili (+1,7 %); in diminuzione Servizi di alloggio (-2,7%); rimane invariato l'indice per Mense.

Altri beni e servizi

Dinamiche congiunturali: in aumento l'indice per Altri servizi n.a.c..(+8,1%), Servizi di parrucchiere e trattamenti di bellezza e Gioielleria ed orologeria (per entrambi + 0,2%); in diminuzione l'indice per Altri apparecchi non elettrici, articoli e prodotti per la cura della persona (-0,8, %); invariato l'indice per Apparecchi elettrici per la cura della persona, Altri effetti personali, Assistente sociale, Servizi assicurativi connessi all'abitazione, Servizi assicurativi connessi alla salute, Assicurazione sui mezzi trasporto ,Altri servizi finanziari n.a.c. ;

Dinamiche Tendenziali: in aumento l'indice per Altri servizi n.a.c. (+8,3%), Altri servizi finanziari n.a.c. (+3,6%), Assistenza sociale (+1,7%), Servizi di parrucchiere e trattamenti di bellezza (+0,9%), Gioielleria ed orologeria (+0,8%), Servizi assicurativi connessi alla salute (+0,5%), Altri effetti personali (+0,3%), Assicurazione sui mezzi di trasporto (+0,2%); in diminuzione l'indice per Altri apparecchi non elettrici, articoli e prodotti per la cura della persona (-1,3%), Servizi assicurativi connessi all'abitazione (-0,4%), Apparecchi elettrici per la cura della persona (-0,2%),

Prodotti per frequenza di acquisto

Indici dei prezzi al consumo NIC, per prodotti a diversa frequenza di acquisto

Marzo 2019, indici e variazioni percentuali (base 2015= 100)

TIPOLOGIA DI PRODOTTI	Indici	Variazioni %	
	Marzo - 2019 (base 2015=100)	Mensile <u>Mar. - 2018</u> Feb. - 2018	Tendenziale <u>Mar. - 2019</u> Mar. - 2018
Alta frequenza di acquisto	104,6	0,8	1,6
Media frequenza di acquisto	101,4	0,1	0,4
Bassa frequenza di acquisto	102,5	1,0	1,1
Indice generale	102,9	0,6	1,1

Glossario

Prodotti ad alta frequenza di acquisto: includono, oltre ai generi alimentari, le bevande alcoliche e analcoliche, i tabacchi, le spese per l'affitto, i beni non durevoli per la casa, i servizi per la pulizia e manutenzione della casa, i carburanti, i trasporti urbani, i giornali e i periodici, i servizi di ristorazione, le spese di assistenza,

Prodotti a media frequenza di acquisto: comprendono, tra gli altri, le spese di abbigliamento, le tariffe elettriche e quelle relative all'acqua potabile e lo smaltimento dei rifiuti, i medicinali, i servizi medici e quelli dentistici, i trasporti stradali, ferroviari marittimi e aerei, i servizi postali e telefonici, i servizi ricreativi e culturali, i pacchetti vacanze, i libri, gli alberghi e gli altri servizi di alloggio,

Prodotti a bassa frequenza di acquisto: comprendono gli elettrodomestici, i servizi ospedalieri, l'acquisto dei mezzi di trasporto, i servizi di trasloco, gli apparecchi audiovisivi, fotografici e informatici, gli articoli sportivi,

Variazione congiunturale: variazione rispetto al periodo precedente,

Variazione tendenziale: variazione rispetto allo stesso periodo dell'anno precedente,