CITTA' DI CATANZARO
Capoluogo della Regione Calabria

SETTORE SERVIZI DEMOGRAFICI E STATISTICA

Nel mese di **agosto 2022** a seguito della rilevazione dei prezzi al consumo per l'intera collettività (NIC) effettuata dall'Ufficio Statistica del Comune di Catanzaro, l'indice complessivo della città è pari A 113,2 con una variazione tendenziale del 7,5 ed una variazione congiunturale dello 0,5.

Indice generale NIC

Agosto2020 – Agosto 2022, variazioni percentuali congiunturali

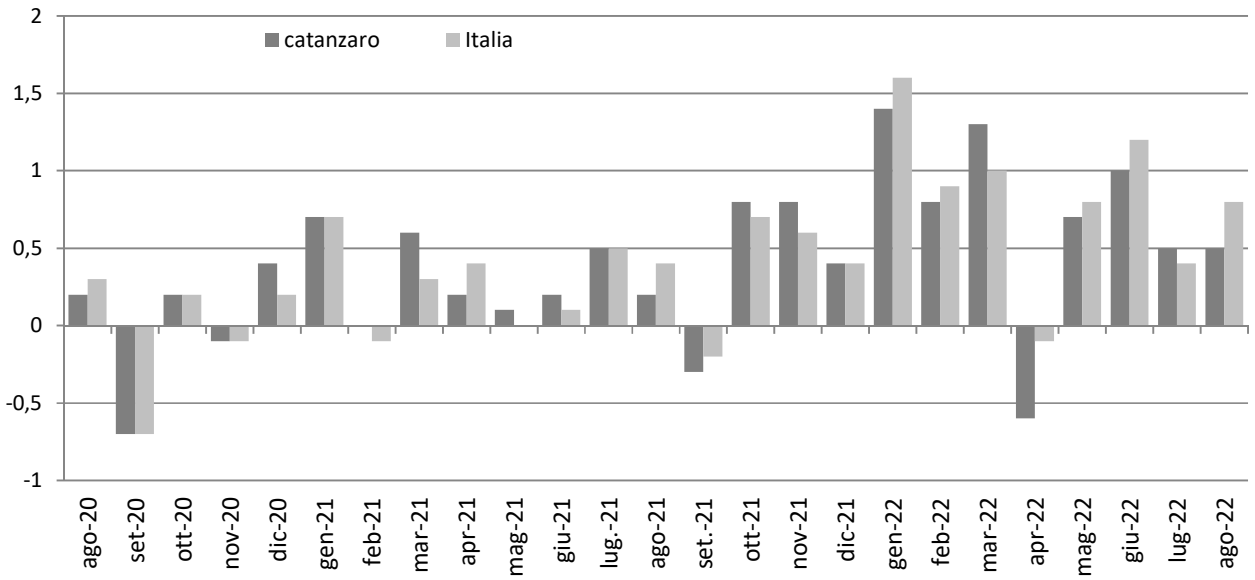

Indici generale NIC

Agosto2020 – Agosto 2022, variazioni percentuali tendenziali

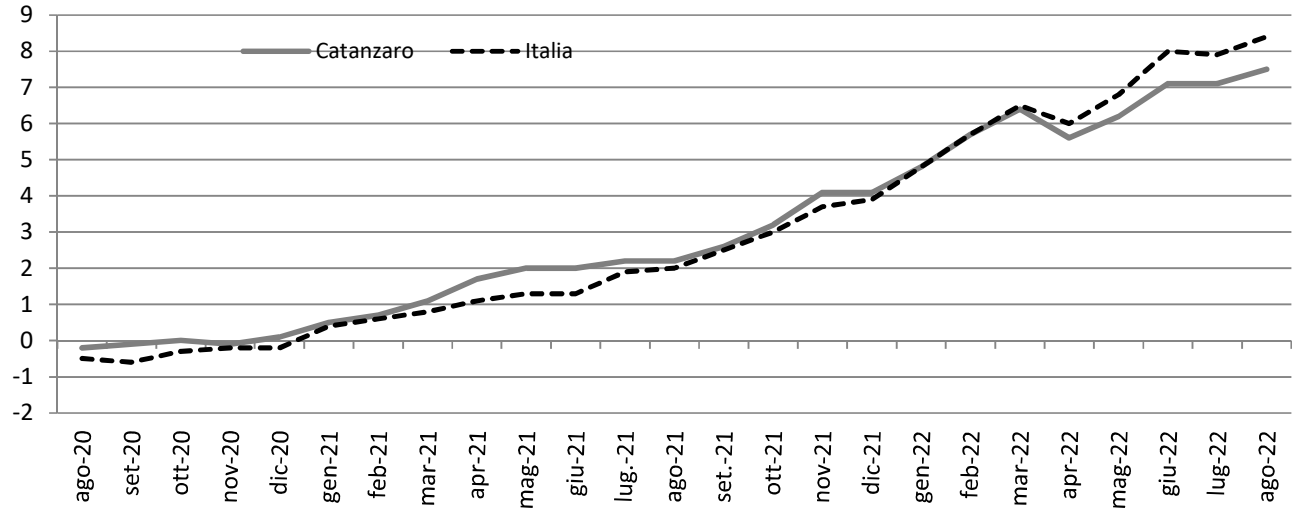

Gennaio 2020 – Agosto 2022, indice e variazioni percentuali (base 2015 = 100)

MESI	2020			2021			2022		
	Indici	Variazioni %		Indici	Variazione %		Indice	Variazione %	
		Cong.	Tend.		Cong.	Tend.		Cong.	Tend.
Gennaio	103	0,3	0,8	103.5	0.7	0.5	108,5	1,4	4,8
Febbraio	102,8	-0,2	0,5	103,5	0,0	0,7	109,4	0,8	5,7
Marzo	103	0,2	0,1	104,1	0,6	1,1	110,8	1,3	6,4
Aprile	102,6	-0,4	-0,1	104,3	0,2	1,7	110,1	-0,6	5,6
Maggio	102,4	-0,2	-0,2	104,4	0,1	2,0	110,9	0,7	6,2
Giugno	102,5	0,1	-0,2	104,6	0,2	2,0	112	1.0	7.1
Luglio	102,8	0,3	0,0	105,1	0,5	2,2	**113,2**	**0,5**	**7,5**
Agosto	102,3	0,2	-0,2	105,3	0,2	2,2			
Settembre	102,3	-0,7	-0,1	105	-0,3	2,6			
Ottobre	102,5	0,2	0,0	105,8	0,8	3,2			
Novembre	102,4	-0,1	-0,1	106,6	0,8	4,1			
Dicembre	102,8	0,4	0,1	**107**	**0,4**	**4,1**			
Media Annua	102,6	0,0	0,0	**104.9**	**0,3**	**2,2**			

Divisioni di spesa

L'analisi generale delle divisioni di spesa a livello congiunturale mostra aumenti per Abitazione, acqua, elettricità e combustibili (+6,5%), Servizi ricettivi e di ristorazione (+3,2%), Mobili, articoli e servizi per la casa (+0,8%), Ricreazione, spettacoli e cultura (+0,7 %), Altri beni e servizi (+0,3 %), Comunicazioni (+ 0,1 %); in diminuzione l'indice per Trasporti (- 0,3 %), Prodotti alimentari e bevande analcoliche (-0,2%); invariato l'indice per Bevande alcoliche e tabacchi, Abbigliamento e calzature, Servizi sanitari e spese per la salute, Istruzione.

Indici dei prezzi al consumo NIC, per divisione di spese

Agosto 2022, variazioni percentuali congiunturale



Rispetto a agosto 2021 i tassi di crescita si registrano per Abitazione, acqua, elettricità e combustibili (+32,1%), Prodotti alimentari e bevande analcoliche (+9,7%), Trasporti (+8,6%), Servizi ricettivi e di ristorazione (+7,6%), Mobili, articoli e servizi per la casa (+4,0%), Altri beni e servizi (+1,9%), Ricreazione, spettacoli e cultura (+1,3%), Abbigliamento e calzature (0,7%), Bevande alcoliche e tabacchi (+0,4%); in diminuzione l'indice per Istruzione (-3,2%), Comunicazione (-1,1%); invariato l'indice per Servizi sanitari e spese per la salute,

Indici dei Prezzi al consumo NIC, per divisione di spesa

Agosto 2022, variazioni percentuali tendenziale

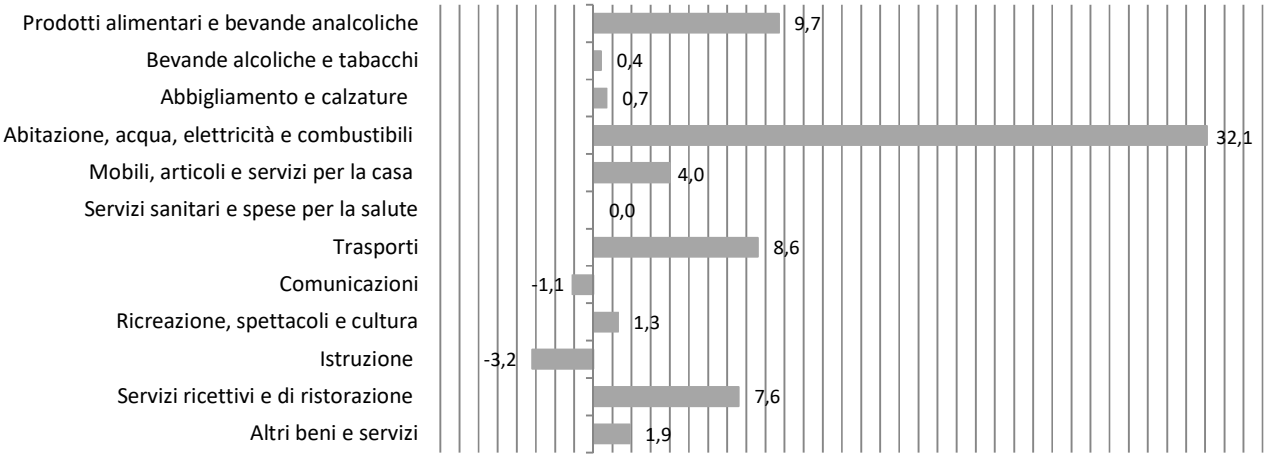

Indici dei Prezzi al consumo NIC, per divisione di spesa

Agosto 2022, indici e variazioni percentuali (base 2015=100)

DIVISIONI	Indici	Variazioni %	
	Agosto 2022	Ago. - 2022 / Lug. - 2022	Ago. - 2022 / Ago. - 2021
Prodotti alimentari e bevande analcoliche	117,4	-0.2	9,7
Bevande alcoliche e tabacchi	112,2	0.0	0,4
Abbigliamento e calzature	103,1	0.0	0,7
Abitazione, acqua, elettricità e combustibili	141,6	6,5	32,1
Mobili, articoli e servizi per la casa	108,6	0,8,	4,0
Servizi sanitari e spese per la salute	102,1	0,0	0,0
Trasporti	118,1	-3,0	8,6
Comunicazioni	86,7	0,1	-1,1
Ricreazione, spettacoli e cultura	102	0,7	1,3
Istruzione	72,9	0,0	-3,2
Servizi ricettivi e di ristorazione	118,8	3,2	7,6
Altri beni e servizi	109,8	0,3	1,9
Indice generale	**113,2**	**0,5**	**7,5**

L' analisi per le **classi di prodotto**, all'interno di ciascuna divisione di spesa, evidenzia le seguenti dinamiche congiunturali e tendenziali:

Prodotti alimentari e bevande analcoliche

Dinamiche congiunturali in aumento l'indice per Zucchero, confetture, miele, cioccolato e dolciumi (+2,7%), Acqua minerali, bevande analcoliche, succhi di frutta e verdura (+2,4%), Prodotti alimentari n.a.c. (+2,2%), Latte, formaggi e uova (+1,9%), Caffè, tè e Cacao (+1,7%), Pesci e prodotti ittici (+1,2%), Pane e cereali (+1,1%), Vegetali (+0,8%), Carni (+0,5%); in diminuzione l'indice per Frutta (-14,8%), Oli e grassi (-1,0%).

Dinamiche tendenziali: in aumento l'indice per Oli e grassi (+23,3%), Pane e cereali (+16,7%), Latte, formaggi e uova (+10,6%), Zucchero, confetture, miele, cioccolato e dolciumi (+10,5%), Vegetali (+8,9%), Acque minerali bevande analcoliche e succhi di frutta e verdura (+8,1%), Frutta (+7,5%), Carni

e Caffè, tè e cacao (per entrambi +6,8%), Prodotti alimentari n.a.c (+6,0%), Pesci e prodotti ittici (+3,4%).

Bevande alcoliche e tabacchi

Dinamiche congiunturali: in aumento l'indice per Birre (+ 0,1 %); in diminuzione l'indice per Alcolici (-1,5%); invariato l'indice per Vini, Tabacchi.
Dinamiche tendenziali: in aumento l'indice per Vini (+2,6%), Tabacchi (+0,2%); in diminuzione l'indice per Birra (-1,2%), Alcolici (-0,3%).

Abbigliamento e calzature

Dinamiche congiunturale: invariato l'indice per Indumenti, Altri articoli d'abbigliamento e accessori per l'abbigliamento, Servizi di lavanderia, riparazione e noleggio abiti, Scarpe ed altre calzature, Riparazione e noleggio calzature,
Dinamiche tendenziali: in aumento l'indice per Servizi di lavanderia riparazione e noleggio abiti (+2,5%), Riparazione e noleggio calzature (+1,3%), Altri articoli d'abbigliamento e accessori per l'abbigliamento (+1,1%), Scarpe e altre calzature (+0,7%), Indumenti (+0,5%).

Abitazione, acqua, energia elettrica gas e altri combustibili

Dinamiche congiunturale: in aumento l'indice per Energia elettrica (+14,2%), Gas (+10,9%), Prodotti per la riparazione e la manutenzione della casa (+0,3%); in diminuzione l'indice per Gasolio per riscaldamento (-7,2%); invariato l'indice per Affitti reali per l'abitazione principale, Servizi per la riparazione e la manutenzione della casa, Fornitura acqua, Raccolta rifiuti, Raccolta acqua di scarico, Altri servizi per l'abitazione n.a.c., Combustibili solidi.
Dinamiche tendenziali: in aumento l'indice per Energia elettrica (+96,5%), Gas (+48,8%), Gasolio per riscaldamento (+40,6%), Altri servizi per l'abitazione n.a.c. (+5,1%), Prodotti per la riparazione e la manutenzione della casa (+2,8%), Raccolta rifiuti (+2,5%), Servizi per la riparazione e la manutenzione della casa (+2,4%), Combustibili solidi (+2,3%), Affitti reali per l'abitazione principale (+1,2%); invariato l'indice per Forniture acqua, Raccolta acque di scarico.

Mobili, articoli e servizi per la casa

Dinamiche congiunturali: in aumento l'indice per Riparazione di mobili arredi e rivestimenti per pavimenti (+4,8%), Piccoli elettrodomestici (+2,9%), Grandi apparecchi domestici elettrici e non (+2,1%), Riparazione di apparecchi per la casa (+1,9%), Beni non durevoli per la casa (+1,8%), Articoli tessili per la casa (+0,6%), Tappeti e altri rivestimenti per pavimenti (+0,5%), Piccoli utensili ed accessori vari (+0,1%); invariato l'indice per Mobili e arredi, Cristalleria, stoviglie e utensili domestici, Grandi utensili ed attrezzature per la casa e il giardino, Servizi per la pulizia e la manutenzione della casa.
Dinamiche tendenziali: in aumento l'indice per Beni non durevoli per la casa (+9,3%), Riparazione di mobili, arredi e rivestimenti per pavimenti (+8,2%), Grandi apparecchi domestici elettrici e non (+6,8%), Piccoli elettrodomestici (+6,0%), Riparazione di apparecchi per la casa (+1,9%), Piccoli utensili ed accessori vari (+1,6%), Grandi utensili ed attrezzature per la casa e il giardino (+1,4%), Mobili e arredi e Servizi per la pulizia e la manutenzione della casa (per entrambi +1,2%), Tappeti e altri

rivestimenti per pavimenti (+1,0%), Articoli tessili per la casa (+0,9%), Cristalleria e stoviglie e utensili domestici (+0,6%).

Servizi sanitari e spese per la salute

Dinamiche congiunturali: in aumento l'indice per Altri prodotti medicali (+0,5%), Prodotti farmaceutici (+0,1%); invariato l'indice per Attrezzature ed apparecchi terapeutici, Servizi medici, Servizi dentistici, Servizi paramedici, Servizi ospedalieri.
Dinamiche tendenziali: in aumento l'indice per Attrezzature ed apparecchi terapeutici (+0,6 %), Prodotti farmaceutici (+0,3%), Servizi medici e Servizi paramedici (per entrambi +0,1%); in diminuzione l'indice per Altri prodotti medicali (-5,5%); invariato l'indice per Servizi dentistici, Servizi ospedalieri.

Trasporti

Dinamiche congiunturali: in aumento l'indice per Trasporto marittimo e per vie d'acqua interne (+25,7%), Trasporto aereo passeggeri (+18,3%), Trasporto passeggeri su rotaia (+1,3%), Automobili (+1,0%), Motocicli e ciclomotori (+0,7%), Manutenzione e riparazione mezzi di trasporto privati (+0,2%); in diminuzione l'indice per Carburanti e lubrificanti per mezzi di trasporto privati (-9,0%); invariato l'indice per Biciclette, Pezzi di ricambio e accessori per mezzi di trasporto privati, Altri servizi relativi ai mezzi di trasporto privati, Trasporto passeggeri su strada, Trasporto multimodale passeggeri, Acquisto di altri servizi di trasporto.
Dinamiche tendenziali: in aumento l'indice per Trasporto aereo passeggeri (+85,2%), Carburanti e lubrificanti per mezzi di trasporto privati (+13,7), Automobili (+6,7%), Trasporto marittimo e per vie d'acqua interne (+6,5%), Altri servizi relativi ai mezzi di trasporto privati (+5,8%), Motocicli e ciclomotori (+3,6%), Manutenzione e riparazione mezzi di trasporto privati (+1,6%), Pezzi di ricambio e accessori per mezzi di trasporto privati (+0,9%), Biciclette (+0,3%); in diminuzione l'indice per Trasporto passeggeri su rotaia (-9,1%); invariato l'indice per Trasporto passeggeri su strada, Trasporto multimodale passeggeri, Acquisto di altri servizi di trasporto.

Comunicazione

Dinamiche congiunturali: in aumento l'indice per Apparecchi telefonici e telefax (+1,7%), Servizi postali (+0,1%); invariato l'indice per Servizi di telefonia e telefax.
Dinamiche tendenziali: in aumento l'indice per Sevizi postali (+6,4%); in diminuzione l'indice per Apparecchi telefonici e telefax (-11,7%) rimane invariato l'indice per Servizi di telefonia e telefax .

Ricreazione, spettacoli e cultura

Dinamiche congiunturali: in aumento l'indice per Apparecchi per il trattamento dell'informazione (+6,3 %), Pacchetti vacanza (+ 6,0 %), Apparecchi di ricezione, registrazione e riproduzione di suoni (-3,3%), Apparecchi fotografici e cinematografici e strumenti ottici (+2,9%), Servizi ricreativi e sportivi (+1,9%), Supporti di registrazione (+1,8%), Animali domestici e relativi prodotti (+1,1%), Servizi culturali (+0,6%), Giornali e periodici (+0,2%), Giochi, giocattoli e hobby (+0,1%); in diminuzione l'indice per Articoli di cartoleria e materiale da disegno (-1,4%); invariato l'indice per Beni durevoli per ricreazione all'aperto, Strumenti musicali e beni durevoli per ricreazione al coperto, Articoli sportivi,

per campeggio e attività ricreative, Articoli per giardinaggio, piante e fiori, Servizi veterinari e altri servizi per animali domestici, Giochi lotterie e scommesse, Libri.
Dinamiche tendenziali: in aumento l'indice per Apparecchi fotografici e cinematografici e strumenti ottici (+20,4%), Beni durevoli per ricreazione all'aperto (+14,4%), Supporti di registrazione (+13,6%), Animali domestici e relativi prodotti (+7,2%), Giornali e periodici (+4,2%), Articoli di cartoleria e materiali da disegno (+3,6%), Servizi culturali (+2,0%), Articoli per giardinaggio piante e fiori (+1,8%), Strumenti musicali e beni durevoli per ricreazione al coperto e Giochi giocattoli e hobby (per entrambi +1,2%), Articoli sportivi, per campeggio e attività ricreative (-1,1%), Apparecchi per il trattamento dell'informazione (+0,7%), Libri (+0,6%), Servizi veterinari e alti servizi per animali domestici (+0,4%), Servizi ricreativi e sportivi (+0,4%), Pacchetti vacanza (+0,1%); in diminuzione l'indice per Apparecchi di ricezione, registrazione e riproduzione di suoni (-14,6%), in invariato l'indice per Giochi lotterie e scommesse.

Istruzione

Dinamiche congiunturali: invariato l'indice per Scuola dell'infanzia ed istruzione primaria, Istruzione secondaria, Istruzione universitaria, Corsi d'istruzione e di formazione.
Dinamiche tendenziali: in aumento l'indice per Corsi d'istruzione e di formazione (+0,6%); in diminuzione l'indice per Scuola dell'infanzia primaria (-5,3%), Istruzione secondaria (-3,6%), Istruzione universitaria (-3,4%).

Servizi ricettivi e di ristorazione

Dinamiche congiunturali: in aumento l'indice per Servizio di alloggio (+18,0%), Ristorante, bar e simili (+0,3%); invariato l'indice per Mense.
Dinamiche tendenziali: in aumento l'indice per Servizi d'alloggio (+14,4%), Mense (+14,1%), Ristoranti, bar e simili (+4,9%).

Altri beni e servizi

Dinamiche congiunturali: in aumento l'indice per Apparecchi elettrici per la cura della persona (+3,5%), Altri apparecchi non elettrici, articoli e prodotti per la cura (+1,5%), Gioielleria ed orologeria (+1,0%), Servizi assicurativi connessi alla salute (+0,1%); invariato l'indice per Servizi di parrucchiere e trattamenti di bellezza, Altri effetti personali, Assistente sociale, Servizi assicurativi connessi all'abitazione, Assicurazione sui mezzi di trasporto, Altri servizi finanziari n.a.c. Altri servizi n.a.c..
Dinamiche Tendenziali: in aumento l'indice per Servizi assicurativi connessi all'abitazione (+6,2%), Gioielleria ed orologeria (+5,2%), Altri servizi finanziari n.a.c. (+5,0%), Altri apparecchi non elettrici, articoli e prodotti per la cura (+3,3%), Apparecchi elettrici per la cura della persona (+2,1%), Servizi assicurativi connessi alla salute (+1,8%), Altri effetti personali (+1,2%), Servizi di parrucchiere e trattamenti di bellezza (+0,8%), Assicurazione sui mezzi di trasporto (+0,6%), Altri servizi n.a.c. (+0,5%), Assistenza sociale (+0,2%).

Prodotti per frequenza di acquisto

Indici dei prezzi al consumo NIC, per prodotti a diversa frequenza di acquisto

Agosto 2022, indici e variazioni percentuali (base 2015= 100)

TIPOLOGIA DI PRODOTTI	Indici	Variazioni %	
	Agosto -2022 (base 2015=100)	**Mensile** Ago. - 2022 / Lug. - 2022	**Tendenziale** Ago. - 2022 / Ago. - 2021
Alta frequenza di acquisto	116,0	-1,3	7,8
Media frequenza di acquisto	113,1	2,4	9,2
Bassa frequenza di acquisto	106,7	0,7	2,7
Indice generale	**113,2**	**0,5**	**7,5**

Glossario

Prodotti ad alta frequenza di acquisto: includono, oltre ai generi alimentari, le bevande alcoliche e analcoliche, i tabacchi, le spese per l'affitto, i beni non durevoli per la casa, i servizi per la pulizia e manutenzione della casa, i carburanti, i trasporti urbani, i giornali e i periodici, i servizi di ristorazione, le spese di assistenza,

Prodotti a media frequenza di acquisto: comprendono, tra gli altri, le spese di abbigliamento, le tariffe elettriche e quelle relative all'acqua potabile e lo smaltimento dei rifiuti, i medicinali, i servizi medici e quelli dentistici, i trasporti stradali, ferroviari marittimi e aerei, i servizi postali e telefonici, i servizi ricreativi e culturali, i pacchetti vacanze, i libri, gli alberghi e gli altri servizi di alloggio,

Prodotti a bassa frequenza di acquisto: comprendono gli elettrodomestici, i servizi ospedalieri, l'acquisto dei mezzi di trasporto, i servizi di trasloco, gli apparecchi audiovisivi, fotografici e informatici, gli articoli sportivi,

Variazione congiunturale: variazione rispetto al periodo precedente,

Variazione tendenziale: variazione rispetto allo stesso periodo dell'anno precedente,