



CITTA' DI CATANZARO
SETTORE SERVIZI DEMOGRAFICI E STATISTICA

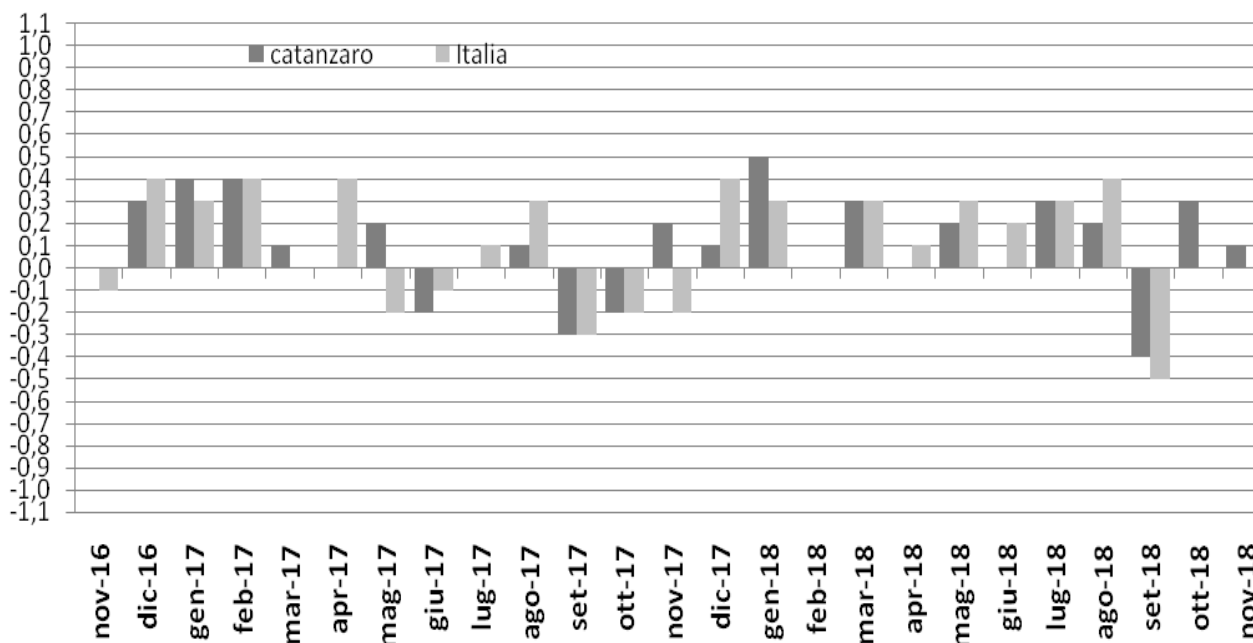
Anticipazione del mese di **NOVEMBRE - 2018**
Indice Prezzi al consumo per l'intera collettività – **Catanzaro**

Nel mese di **NOVEMBRE 2018** a seguito della rilevazione dei prezzi al consumo per l'intera collettività (NIC) effettuata dall'Ufficio Statistica del Comune di Catanzaro, l'indice complessivo della città è pari **A 102,4** con una variazione tendenziale dello **1,5** ed una variazione congiunturale dello **0,1**

I dati devono essere considerati provvisori in attesa della diffusione dei dati definitivi da parte dell'ISTAT.

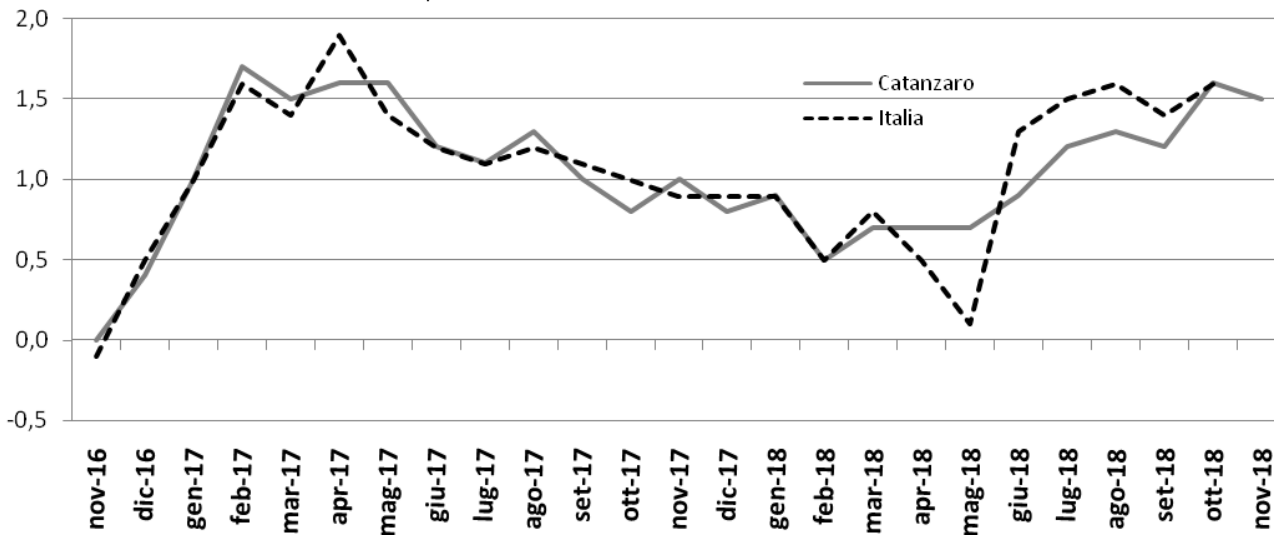
Indice generale NIC

Novembre 2016– Novembre 2018, variazioni percentuali congiunturali



Indici generale NIC

Novembre 2016 – Novembre 2018, variazioni percentuali tendenziali



Gennaio 2014 – Dicembre 2015, indice e variazioni percentuali (base 2010 = 100)

Gennaio 2016 – Novembre 2018, indice e variazioni percentuali (base 2015 = 100)

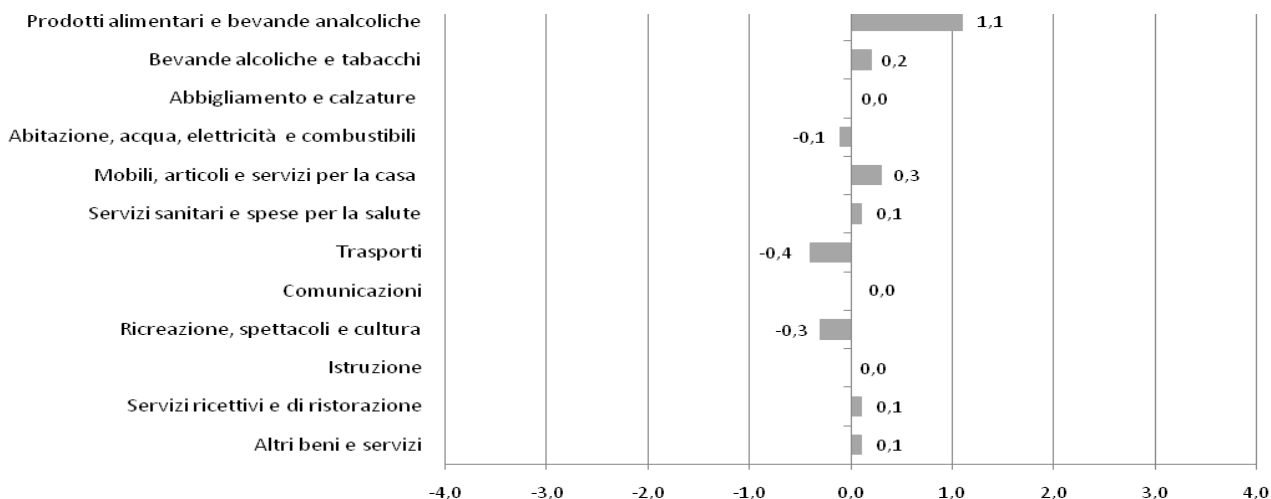
MESI	2016			2017			2018		
	Indici	Variazioni %		Indici	Variazioni %		Indici	Variazione %	
		Cong.	Tend.		Cong.	Tend.		Cong.	Tend.
Gennaio	99,6	-0,2	0,2	100,6	0,4	1,0	101,5	0,5	0,9
Febbraio	99,3	-0,3	-0,4	101	0,4	1,7	101,5	0,0	0,5
Marzo	99,6	0,3	-0,6	101,1	0,1	1,5	101,8	0,3	0,7
Aprile	99,5	-0,1	-0,6	101,1	0,0	1,6	101,8	0,0	0,7
Maggio	99,7	0,2	-0,5	101,3	0,2	1,6	102	0,2	0,7
Giugno	99,9	0,2	-0,4	101,1	-0,2	1,2	102	0,0	0,9
Luglio	100	0,1	-0,3	101,1	0,0	1,1	102,3	0,3	1,2
Agosto	99,9	-0,1	-0,5	101,2	0,1	1,3	102,5	0,2	1,3
Settembre	99,9	0,0	0,0	100,9	-0,3	1,0	102	-0,5	1,1
Ottobre	99,9	0,0	0,0	100,7	-0,2	0,8	102,3	0,3	1,6
Novembre	99,9	0,0	0,0	100,9	0,2	1,0	102,4	0,1	1,5
Dicembre	100,2	0,3	0,4	101	-0,1	0,8			
Media Annuale	99,8	0,0	-0,2	101	0,0	1,2			

Divisioni di spesa

L'analisi generale delle divisioni di spesa a livello congiunturale mostra aumenti per Prodotti alimentari e bevande analcoliche (+1,1%), Mobili, articoli e servizi per la casa (+0,3%), Bevande alcoliche e tabacchi (+0,2%), Servizi sanitari e spese per la salute (+0,1%), Servizi ricettivi e di ristorazione (+0,1%), Altri beni e servizi (+0,1%); in diminuzione l'indice per Trasporti (-0,4%), Ricreazione, spettacoli e cultura (-0,3%), Abitazione, acqua, elettricità e combustibili (-0,1%); invariato l'indice per Abbigliamento e calzature, Comunicazioni, Istruzione.

Indici dei prezzi al consumo NIC, per divisione di spesa

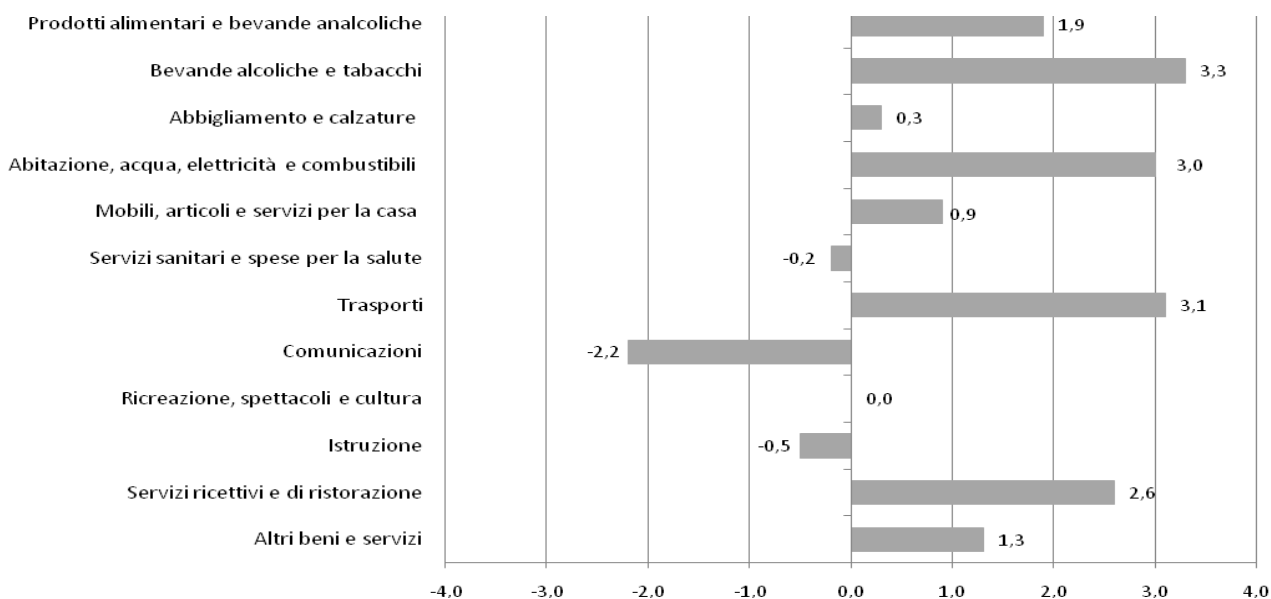
Novembre 2018, variazioni percentuali congiunturale



Rispetto Novembre 2017 i tassi di crescita si registrano per Bevande alcoliche e tabacchi (+3,3%), Trasporti (+3,1%), Abitazione, acqua, elettricità e combustibili (+3%), Servizi ricettivi e di ristorazione (+2,6%), Prodotti alimentari e bevande analcoliche (+1,9%), Altri beni e servizi (+1,3%), Mobili articoli e servizi per la casa (+0,9%), Abbigliamento e calzature (+0,3%); in diminuzione l'indice per Comunicazioni (-2,2%), Istruzione (-0,5%), Servizi sanitari e spese per la salute (-0,2%); invariato l'indice per Ricreazione, spettacoli e cultura.

Indici dei Prezzi al consumo NIC, per divisione di spesa

Novembre 2018, variazioni percentuali tendenziale



Indici dei Prezzi al consumo NIC, per divisione di spesa
 Novembre 2018, indici e variazioni percentuali (base 2015=100)

DIVISIONI	Indici	Variazioni %	
	Novembre	Nov. - 2018	Nov. - 2017
	2018	Ott. - 2018	Nov. - 2018
Prodotti alimentari e bevande analcoliche	103,2	1,1	1,9
Bevande alcoliche e tabacchi	106,1	0,2	3,3
Abbigliamento e calzature	101,5	0,0	0,3
Abitazione, acqua, elettricità e combustibili	104,6	-0,1	3,0
Mobili, articoli e servizi per la casa	101,6	0,3	0,9
Servizi sanitari e spese per la salute	100,6	0,1	-0,2
Trasporti	105	-0,4	3,1
Comunicazioni	96,1	0,0	-2,2
Ricreazione, spettacoli e cultura	101,2	-0,3	0,0
Istruzione	76,1	0,0	-0,5
Servizi ricettivi e di ristorazione	102,7	0,1	2,6
Altri beni e servizi	102,1	0,1	1,3
Indice generale	102,4	0,1	1,5

L'analisi per le **classi di prodotto**, all'interno di ciascuna divisione di spesa, evidenzia le seguenti dinamiche congiunturali e tendenziali:

Prodotti alimentari e bevande analcoliche

Dinamiche congiunturali: in aumento l'indice per Frutta (+5,3%), Vegetali (+3,4%), Acque minerale, bevande analcoliche, succhi di frutta e verdura (+2,4%), Pesci e prodotti ittici (+1,3%), Oli e grassi (+1,1%), Zucchero, confetture miele, cioccolato e dolci (+0,4%), Carni (+0,2%); in diminuzione l'indice per Pane e cereali (-0,6%), Prodotti alimentari n.a.c. e Caffè, tè e Cacao (per entrambi -0,5%), Latte, formaggi e uova (-0,2%).

Dinamiche tendenziali: gli aumenti più marcati si evidenziano per Frutta (+7,9%), Vegetali (+3,3%), Pesci e prodotti ittici e Acque minerali bevande analcoliche, succhi di frutta e verdura (per entrambi +2,1%), Oli e grassi e Prodotti alimentari n.a.c. (per entrambi +1,3%), Carni (+1%), Latte, formaggi e uova (+0,8%), Pane e cereali (+0,6%); in diminuzione l'indice per Zucchero, confettura, miele, cioccolato e dolci e Caffè, tè e cacao (per entrambi -0,6%).

Bevande alcoliche e tabacchi

Dinamiche congiunturali: in aumento l'indice per Vini (+1,3%), Alcolici (+0,5%); invariato l'indice per Birre e Tabacchi.

Dinamiche tendenziali: in aumento l'indice per Vini (+6,9%), Alcolici (+4,7%), Tabacchi (+2,9%), Birre (+0,5%).

Abbigliamento e calzature

Dinamiche congiunturale: invariato l'indice per Indumenti, Altri articoli d'abbigliamento e accessori per l'abbigliamento, Servizi di lavanderia, riparazione e noleggio abiti, Scarpe ed altre calzature, Riparazione e noleggio calzature.

Dinamiche tendenziali: in aumento l'indice per Servizi di lavanderia, riparazione e noleggio abiti (+3,3%), Altri articoli d'abbigliamento e accessori per l'abbigliamento (+0,8%), Indumenti (+0,3%); in diminuzione l'indice per Riparazione e noleggio calzature (-1,9%), Scarpe e altre calzature (-0,9%).

Abitazione, acqua, energia elettrica gas e altri combustibili

Dinamiche congiunturale: in aumento l'indice per Prodotti per la riparazione e la manutenzione della casa (+0,2%); in diminuzione l'indice per Altri servizi per l'abitazione n.a.c. (-1,9%), Gasolio per riscaldamento (-1,8%); invariato l'indice per Affitti reali per l'abitazione principale, Servizi per la riparazione e la manutenzione della casa, Fornitura Acqua, Raccolta rifiuti, Energia elettrica, Gas, Combustibili solidi.

Dinamiche tendenziali: in aumento l'indice per Gas (+10,4%), Gasolio per riscaldamento (+9,5%), Energia elettrica (+8,5%), Prodotti per la riparazione e la manutenzione della casa (+3%), Servizi per la riparazione e la manutenzione della casa (+1,4%), Affitti reali per l'abitazione principale (+1%), Combustibili solidi (+0,9%); in diminuzione l'indice per Altri servizi per l'abitazione n.a.c. (-20,5%), Raccolta rifiuti (-3,5%); invariato l'indice per Forniture acqua.

Mobili, articoli e servizi per la casa

Dinamiche congiunturali: in aumento l'indice per Grandi apparecchi domestici elettrici e non (+1,7%), Beni non durevoli per la casa (+0,6%), Tappeti e altri rivestimenti per pavimenti (+0,2%), Articoli tessili per la casa e Piccoli utensili ed accessori vari (per entrambi +0,1%); rimane invariato l'indice per Mobili e arredi, Riparazione di mobili, arredi e rivestimenti per pavimenti, Piccoli elettrodomestici, Riparazione di apparecchi per la casa, Cristalleria, stoviglie e utensili domestici, Grandi utensili ed attrezzature per la casa e il giardino, Servizi per la pulizia e la manutenzione della casa.

Dinamiche tendenziali: in aumento l'indice per Tappeti ed altri rivestimenti per pavimenti (+2,1%), Servizi per la pulizia e la manutenzione della casa (+1,4%), Grandi utensili ed attrezzature per la casa ed il giardino e Riparazione di mobili, arredi e rivestimenti per pavimenti (per entrambi +1,2%), Piccoli utensili ed accessori vari (+1,1%), Beni non durevoli per la casa (+1%), Mobili e arredi (+0,8%), Articoli tessili per la casa e Piccoli elettrodomestici (per entrambi +0,5%), Cristalleria e stoviglie e utensili domestici (+0,3%); in diminuzione l'indice per Grandi apparecchi domestici elettrici e non (-0,8%); invariato l'indice per Riparazione di apparecchi per la casa.

Servizi sanitari e spese per la salute

Dinamiche congiunturali: in aumento l'indice per Servizi dentistici (+0,6%), Servizi paramedici (+0,1%); rimane invariato l'indice per Prodotti farmaceutici, Altri prodotti medicali, Attrezzature ed apparecchi terapeutici, Servizi medici, Servizi ospedalieri.

Dinamiche tendenziali: in aumento l'indice per Servizi dentistici (+1,9%), Altri prodotti medicali e Servizi paramedici (per entrambi +1%), Attrezzature ed apparecchi terapeutici (+0,6%); in diminuzione l'indice per Prodotti farmaceutici (-2,5%); invariato l'indice per Servizi medici, Servizi ospedalieri.

Trasporti

Dinamiche congiunturali: in aumento l'indice per Biciclette (+0,4%), Motocicli e ciclomotori e Pezzi di ricambio e accessori per mezzi di trasporto privati (per entrambi +0,3%), Automobili (+0,2%), Trasporto passeggeri su strada (+0,1%); in diminuzione l'indice Trasporto aereo passeggeri (-4,9%), Trasporto marittimo e per vie d'acqua interne (-3,8%), Trasporto passeggeri su rotaia (-3,3%), Carburanti e lubrificanti per mezzi di trasporto privati (-0,5%);

invariato l'indice per Manutenzione e riparazione mezzi di trasporto privati, Altri servizi relativi ai mezzi di trasporto privati, Trasporto multimodale passeggeri, Acquisto di altri servizi di trasporto.

Dinamiche tendenziali: in aumento l'indice per Trasporto aereo passeggeri (+12,4%), Carburanti e lubrificanti per mezzi di trasporto privati (+6,8%), Motocicli e ciclomotori (+1,6%), Biciclette (+1,4%), Trasporto multimodale passeggeri (+1,2%), Pezzi di ricambi e accessori per mezzi di trasporto privati (+1,1%), Manutenzione e riparazione mezzi di trasporto privati e Trasporto passeggeri su strada (per entrambi +0,7%), Automobili (+0,5%); in diminuzione l'indice per Trasporto passeggeri su rotaia e Trasporto marittimo e per vie d'acqua interne (per entrambi -1,8%), Altri servizi relativi ai mezzi di trasporto privati (-0,4%); invariato l'indice per Acquisto di altri servizi di trasporto.

Comunicazione

Dinamiche congiunturali: in aumento l'indice Servizi di telefonia e telefax (+0,1%); in l'indice diminuzione per Apparecchi telefonici e telefax (-1,5%); invariato l'indice per Servizi postali.

Dinamiche tendenziali: in aumento l'indice per Servizi postali (+5,2%); in diminuzione l'indice per Apparecchi telefonici e telefax (-14,4%), Servizi di telefonia e telefax (-1,3%).

Ricreazione, spettacoli e cultura

Dinamiche congiunturali: in aumento l'indice per Apparecchi fotografici e cinematografici e strumenti ottici (+4,5%), Apparecchi per il trattamento dell'informazione (+2,2%), Giornali e periodici (+1%), Libri (+0,8%), Articoli di cartoleria e materiale da disegno (+0,3%); in diminuzione l'indice per Supporti di registrazione (-6,9%), Giochi, giocattoli e hobby e Pacchetti vacanza (per entrambi -1,4%), Apparecchi di ricezione, registrazione e riproduzione di suoni (-0,8%), Servizi ricreativi e sportivi (-0,3%), Articoli sportivi, per campeggio e attività ricreative all'aperto e Servizi Culturali (per entrambi -0,2%), Animali domestici e relativi prodotti (-0,1%); invariato l'indice per Beni durevoli per ricreazione all'aperto, Strumenti musicali e beni durevoli per ricreazione al coperto, Articoli per giardinaggio, piante e fiori, Servizi veterinari e altri servizi per animali domestici, Concorsi pronostici,.

Dinamiche tendenziali: in aumento l'indice per Supporti di registrazione (+3,3%), Pacchetti vacanza (+2,1%), Beni durevoli per ricreazione all'aperto (+1,6%), Servizi ricreativi e sportivi (+1,5%), Giornali e periodici (+1,4%), Articoli per giardinaggio piante e fiori (+1,1%), Libri (+1%), Strumenti musicali e beni durevoli per ricreazione al coperto (+0,5%), Animali domestici e relativi prodotti (+0,1%); in diminuzione l'indice per Apparecchi di ricezione, registrazione e riproduzione di suoni (-10,8%), Servizi culturali (-2,2%), Apparecchi fotografici e cinematografici e strumenti ottici (-1,3%), Giochi giocattoli e hobby (-0,8%), Apparecchi per il trattamento dell'informazione (-0,4%), Articoli sportivi, per campeggio e attività ricreative all'aperto e Articoli di cartoleria e materiali da disegno (per entrambi -0,2%); invariato l'indice per Servizi veterinari e alti servizi per animali domestici, Concorsi pronostici.

Istruzione

Dinamiche congiunturali: invariato l'indice per Scuola dell'infanzia ed istruzione primaria, Istruzione secondaria, istruzione universitaria e Corsi d'istruzione e di formazione.

Dinamiche tendenziali: in aumento l'indice per Scuola dell'infanzia ed istruzione primaria (+2,9%); in diminuzione l'indice per Istruzione universitaria (-3,2%); invariato l'indice per Istruzione secondaria, Corsi di istruzione e di formazione.

Servizi ricettivi e di ristorazione

Dinamiche congiunturali: in aumento l'indice per Ristoranti, bar e simili (+0,3%); in diminuzione l'indice per Servizi di alloggio (-0,7%); invariato l'indice per Mense.

Dinamiche Tendenziali: in aumento l'indice per Servizi di alloggio (+8,1%), Ristoranti bar e simili (+1,6%); in diminuzione l'indice per Mense (-5,8%).

Altri beni e servizi

Dinamiche congiunturali: in aumento l'indice per Altri apparecchi non elettrici, articoli e prodotti per la cura della persona (+0,7%), Servizi di parrucchiere e trattamenti di bellezza (+0,3%); in diminuzione l'indice per Gioielleria ed orologeria (-1,2%), Altri servizi finanziari n.a.c. (-0,3%), Altri effetti personali (-0,1%); invariato l'indice per Apparecchi elettrici per la cura della persona, Assistenza sociale, Servizi assicurativi connessi all'abitazione, Servizi assicurativi connessi alla salute, Assicurazione sui mezzi trasporto.

Dinamiche Tenzionali: in aumento l'indice per Altri servizi finanziari n.a.c. (+9,2%), Assistenza sociale (+1,4%), Servizi di parrucchiere e trattamenti di bellezza e Gioielleria ed orologeria (per entrambi +0,7%), Servizi assicurativi connessi alla salute (+0,5%), Altri apparecchi non elettrici, articoli e prodotti per la cura della persona (+0,3%), Altri effetti personali e Altri servizi n.a.c. (per entrambi +0,2%), Servizi assicurativi connessi all'abitazione e Assicurazione sui mezzi di trasporto (per entrambi +0,1%); in diminuzione l'indice per Apparecchi elettrici per la cura della persona (-0,1%).

Prodotti per frequenza di acquisto

Indici dei prezzi al consumo NIC, per prodotti a diversa frequenza di acquisto

Novembre 2018, indici e variazioni percentuali (base 2015= 100)

Tipologie di prodotto	Indici	Variazioni %	
	Novembre - 2018 (base 2015=100)	Mensile	Tenzionale
		<u>Nov. - 2018</u> Ott. - 2018	<u>Nov. - 2018</u> Nov. - 2017
Alta frequenza di acquisto	104.2	0.5	2.4
Media frequenza di acquisto	101.1	-0,1	1.1
Bassa frequenza di acquisto	101.3	-0.1	0.3
Indice generale	102.4	0.1	1.5

Glossario

Prodotti ad alta frequenza di acquisto: includono, oltre ai generi alimentari, le bevande alcoliche e analcoliche, i tabacchi, le spese per l'affitto, i beni non durevoli per la casa, i servizi per la pulizia e manutenzione della casa, i carburanti, i trasporti urbani, i giornali e i periodici, i servizi di ristorazione, le spese di assistenza,

Prodotti a media frequenza di acquisto: comprendono, tra gli altri, le spese di abbigliamento, le tariffe elettriche e quelle relative all'acqua potabile e lo smaltimento dei rifiuti, i medicinali, i servizi medici e quelli dentistici, i trasporti stradali, ferroviari marittimi e aerei, i servizi postali e telefonici, i servizi ricreativi e culturali, i pacchetti vacanze, i libri, gli alberghi e gli altri servizi di alloggio,

Prodotti a bassa frequenza di acquisto: comprendono gli elettrodomestici, i servizi ospedalieri, l'acquisto dei mezzi di trasporto, i servizi di trasloco, gli apparecchi audiovisivi, fotografici e informatici, gli articoli sportivi,

Variazione congiunturale: variazione rispetto al periodo precedente,

Variazione tendenziale: variazione rispetto allo stesso periodo dell'anno precedente,