



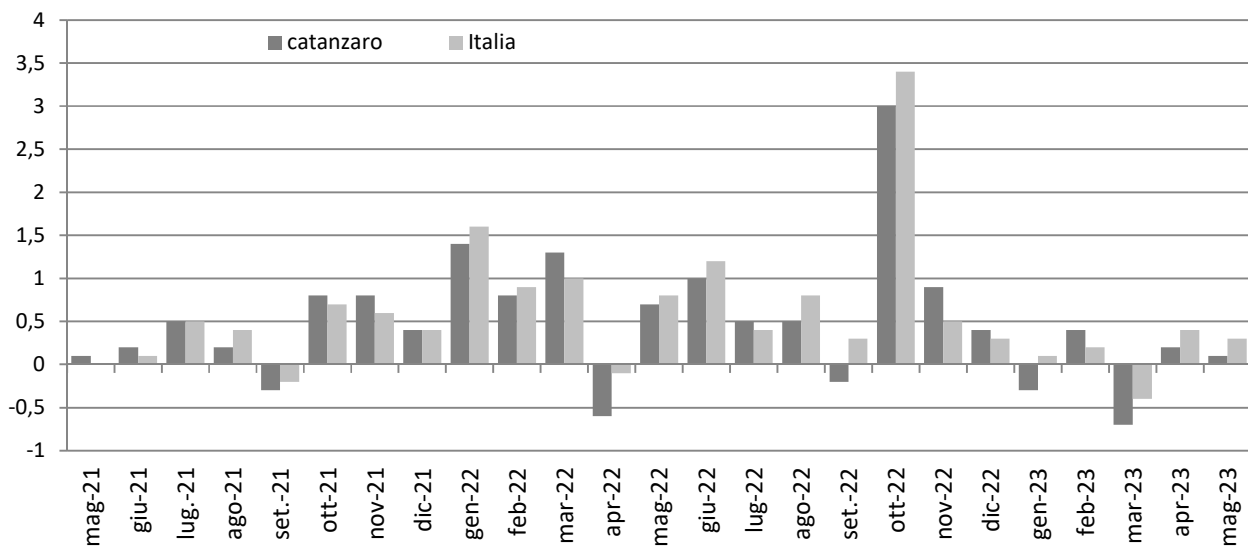
CITTA' DI CATANZARO
Capoluogo della Regione Calabria

SETTORE TRANSIZIONE AL DIGITALE, SERVIZI DEMOGRAFICI E STATISTICA

Nel mese di **Maggio 2023** a seguito della rilevazione dei prezzi al consumo per l'intera collettività (NIC) effettuata dall'Ufficio Statistica del Comune di Catanzaro, l'indice complessivo della città è pari A 117,6 con una variazione tendenziale del 6,0 ed una variazione congiunturale dello 0,1

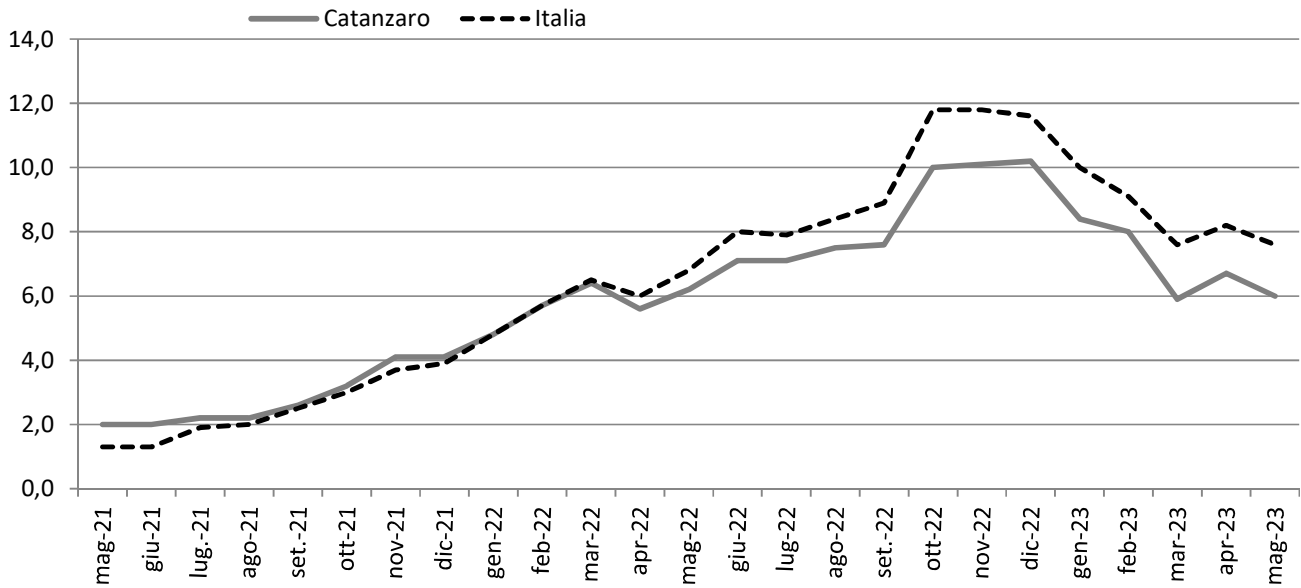
Indice generale NIC

maggio 2021 – maggio 2023, variazioni percentuali congiunturali



Indici generale NIC

maggio 2021 – maggio2023, variazioni percentuali tendenza



Gennaio 2020 – Maggio 2023, indice e variazioni percentuali (base 2015 = 100)

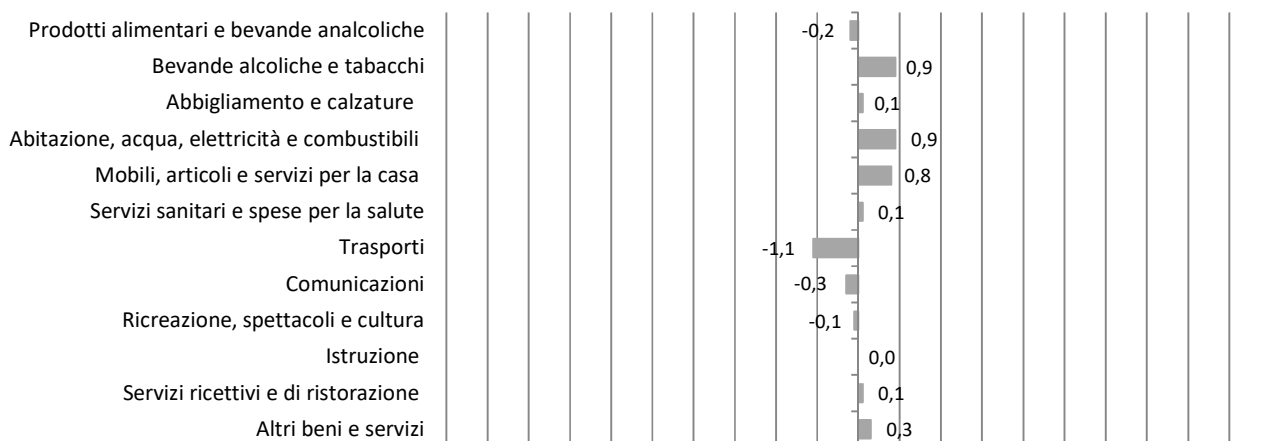
MESI	2021			2022			2023		
	Indici	Variazioni %		Indici	Variazione %		Indice	Variazione %	
		Cong.	Tend.		Cong.	Tend.		Cong.	Tend.
Gennaio	103,5	0,7	0,5	108,5	1,4	4,8	117,6	-0,3	8,4
Febbraio	103,5	0,0	0,7	109,4	0,8	5,7	118,1	0,4	8,0
Marzo	104,1	0,6	1,1	110,8	1,3	6,4	117,3	-0,7	5,9
Aprile	104,3	0,2	1,7	110,1	-0,6	5,6	117,5	0,2	6,7
Maggio	104,4	0,1	2,0	110,9	0,7	6,2	117,6	0,1	6,0
Giugno	104,6	0,2	2,0	112	1,0	7,1			
Luglio	105,1	0,5	2,2	113,2	0,5	7,5			
Agosto	105,3	0,2	2,2	113,2	0,5	7,5			
Settembre	105	-0,3	2,6	113	-0,2	7,6			
Ottobre	105,8	0,8	3,2	116,4	3,0	10,0			
Novembre	106,6	0,8	4,1	117,4	0,9	10,1			
Dicembre	10	0,4	4,1	117,9	0,4	10,2			
Media Annu	104,9	0,3	2,2	112,7	0,8	7,4			

Divisioni di spesa

L'analisi generale delle divisioni di spesa a livello congiunturale mostra aumenti per Bevande alcoliche e tabacchi e Abitazione, acqua, elettricità e combustibili (per entrambi +0,9%), Mobili, articoli e servizi per la casa (+0,8%), Altri beni e servizi (+0,3%), Abbigliamento e calzature (+0,1%), Servizi sanitari e spese per la salute (+0,1%), Servizi ricettivi e di ristorazione (+0,1%); in diminuzione l'indice per Trasporti (-1,1%), Comunicazioni (-0,3%), Prodotti alimentari e bevande analcoliche (-0,2%), Ricreazione, spettacoli e cultura (-0,1%); invariato l'indice per Istruzione.

Indici dei prezzi al consumo NIC, per divisione di spesa

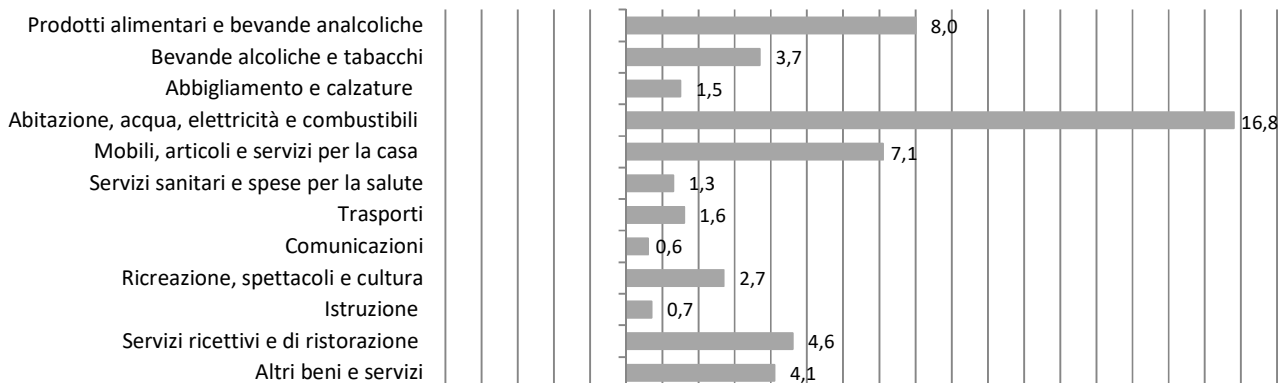
Maggio 2023, variazioni percentuali congiunturale



Rispetto maggio 2022 i tassi di crescita si registrano per Abitazione, acqua, elettricità e combustibili (16,8), Prodotti alimentari e bevande analcoliche (+8,0%), Mobili, articoli e servizi per la casa (+7,1%), Servizi ricettivi e di ristorazione (+4,6%), Altri beni e servizi (+4,1%), Bevande alcoliche e tabacchi (+3,7%), Ricreazione, spettacoli e cultura (+2,7%), Trasporti (+1,6%), Abbigliamento e calzature (+1,5%), Servizi sanitari e spese per la salute (+1,3%), Istruzione (+0,7%), Comunicazione (+0,6%).

Indici dei Prezzi al consumo NIC, per divisione di spesa

Maggio 2023, variazioni percentuali tendenziale



Indici dei Prezzi al consumo NIC, per divisione di spesa

Maggio 2023, indici e variazioni percentuali (base 2015=100)

DIVISIONI	Indici	Variazioni %	
	Maggio	<u>Magg. - 2023</u>	<u>Magg. - 2023</u>
	2023	<u>Apr. - 2023</u>	<u>Magg. - 2022</u>
Prodotti alimentari e bevande analcoliche	125,6	-0,2	8,0
Bevande alcoliche e tabacchi	116,4	0,9	3,7
Abbigliamento e calzature	104,6	0,1	1,5
Abitazione, acqua, elettricità e combustibili	152,1	0,9	16,8
Mobili, articoli e servizi per la casa	113,8	0,8	7,1
Servizi sanitari e spese per la salute	103,4	0,1	1,3
Trasporti	118,5	-1,1	1,6
Comunicazioni	87,6	-0,3	0,6
Ricreazione, spettacoli e cultura	103,2	-0,1	2,7
Istruzione	73,4	0,0	0,7
Servizi ricettivi e di ristorazione	117,2	0,1	4,6
Altri beni e servizi	113	0,3	4,1
Indice generale	117,6	0,1	6,0

L'analisi per le **classi di prodotto**, all'interno di ciascuna divisione di spesa, evidenzia le seguenti dinamiche congiunturali e tendenziali:

Prodotti alimentari e bevande analcoliche

Dinamiche Congiunturali: in aumento l'indice per Vegetali (+2,0%), Caffè, tè e cacao (+1,3%), Acque minerali bevande analcoliche e succhi di frutta (+1,2%), Prodotti alimentari n.a.c (+0,8%), Zucchero, confetture, miele, cioccolato e dolci (+0,4%), Pesci e prodotti ittici (+0,1%); in diminuzione l'indice per Frutta (-4,7%), Oli e grassi (-2,8%), Latte, formaggi e uova (-0,6%), Carni (-0,1%); invariato l'indice per Pane e cereali.

Dinamiche Tendenziali: in aumento l'indice per Zucchero, confetture, miele, cioccolato e dolci (+18,4%), Latte, formaggi e uova (+14,1%), Vegetali (+12,4%), Prodotti alimentari n.a.c. (+12,2%), Pane e cereali (+10,6%), Acqua minerali, bevande analcoliche, succhi di frutta (+8,1%), Carni (+6,6%), Olio e

grassi (+6,2%), Caffè, tè e Cacao (+5,4%), Pesci e prodotti ittici (+3,5%); in diminuzione l'indice per Frutta (-8,5%).

Bevande alcoliche e tabacchi

Dinamiche congiunturali: in aumento l'indice per Birre (+2,9%), Vini (+1,9%), Alcolici (+1,5%), Tabacchi (+0,2%).

Dinamiche tendenziali: in aumento l'indice per Birra (+13,4%), Vini (+2,7%), Tabacchi (+2,6%), Alcolici (+2,4%).

Abbigliamento e calzature

Dinamiche congiunturali: in aumento l'indice per Riparazione e noleggio calzature (+1,4%), Servizi di lavanderia, riparazione e noleggio abiti (+0,2%); in diminuzione l'indice per Altri articoli d'abbigliamento e accessori per l'abbigliamento (-0,1%); invariato l'indice per Indumenti, Scarpe ed altre calzature.

Dinamiche tendenziali: in aumento l'indice per Servizi di lavanderia riparazione e noleggio abiti (+4,0%), Riparazione e noleggio calzature (+2,8%), Altri articoli d'abbigliamento e accessori per l'abbigliamento e Scarpe e altre calzature (per entrambi +1,5%), Indumenti (+1,3%).

Abitazione, acqua, energia elettrica gas e altri combustibili

Dinamiche congiunturali: in aumento l'indice per Gas (+3,6%), Affitti reali per l'abitazione principale (+0,6%), Prodotti per la riparazione e la manutenzione della casa (+0,2%); in diminuzione l'indice per Gasolio per riscaldamento (-5,0%), Energia elettrica (-0,4%); invariato l'indice per Servizi per la riparazione e la manutenzione della casa, Fornitura acqua, Raccolta rifiuti, Raccolta acqua di scarico, Altri servizi per l'abitazione n.a.c., Combustibili solidi.

Dinamiche tendenziali: in aumento l'indice per Combustibili solidi (+64,1%), Gas (+26,5%), Energia elettrica (+9,5%), Raccolta rifiuti (+9,1%), Prodotti per la riparazione e la manutenzione della casa (+3,1%), Affitti reali per l'abitazione principale (+1,7%), Servizi per la riparazione e la manutenzione della casa (+0,6%); in diminuzione l'indice per Gasolio per riscaldamento (-21,2%), Altri servizi per l'abitazione n.a.c. (-5,1%); invariato l'indice per Forniture acqua, Raccolta acque di scarico.

Mobili, articoli e servizi per la casa

Dinamiche congiunturali: in aumento l'indice per Servizi per la pulizia e la manutenzione della casa (+3,0%), Beni non durevoli per la casa (+0,8%), Grandi apparecchi domestici elettrici e non (+0,6%), Grandi utensili ed attrezzature per la casa e il giardino (+0,5%), Articoli tessili per la casa e Piccoli utensili ed accessori vari (per entrambi +0,2%), Mobili e arredi e Cristalleria, stoviglie e utensili domestici (per entrambi +0,1%); in diminuzione l'indice per Piccoli elettrodomestici (-0,2%); invariato l'indice per Tappeti e altri rivestimenti per pavimenti, Riparazione di mobili arredi e rivestimenti per pavimenti, Riparazione di apparecchi per la casa.

Dinamiche tendenziali: in aumento l'indice per Beni non durevoli per la casa (+13,8%), Servizi per la pulizia e la manutenzione della casa (+10,2%), Piccoli elettrodomestici (+9,1%), Grandi apparecchi domestici elettrici e non (+8,2%), Riparazione di mobili, arredi e rivestimenti per pavimenti (+6,3%), Riparazione di apparecchi per la casa (+5,7%), Articoli tessili per la casa (+4,0%), Grandi utensili ed attrezzature per la casa e il giardino (+3,5%), Tappeti e altri rivestimenti per pavimenti (+2,5%), Cristalleria e stoviglie e utensili domestici e Piccoli utensili ed accessori vari (per entrambi +1,3%), Mobili e arredi (+1,0%).

Servizi sanitari e spese per la salute

Dinamiche congiunturali: in aumento l'indice per Servizi dentistici (+1,9%), Altri prodotti medicali (+0,7%); in diminuzione l'indice per Prodotti farmaceutici e Attrezzature ed apparecchi terapeutici (per entrambi -0,1%), invariato l'indice per Servizi medici, Servizi paramedici, Servizi ospedalieri.

Dinamiche tendenziali: in aumento l'indice per Servizi dentistici (+4,2%), Servizi paramedici (+4,0%), Altri prodotti medicali (+2,5%), Prodotti farmaceutici e Attrezzature ed apparecchi terapeutici (per entrambi +0,8%), Servizi medici (+0,3%); invariato l'indice per Servizi ospedalieri.

Trasporti

Dinamiche congiunturali: in aumento l'indice per Pezzi di ricambio e accessori per mezzi di trasporto privati (+0,9%), Manutenzione e riparazione mezzi di trasporto privati (+0,8%), Automobili e Biciclette e monopattini (per entrambi +0,3%); in diminuzione l'indice per Carburanti e lubrificanti per mezzi di trasporto privati (-3,3%), Trasporto marittimo e per vie d'acqua interne (-2,9%), Trasporto passeggeri su rotaia (-1,7%), Trasporto aereo passeggeri (-0,2%); invariato l'indice per Motocicli e ciclomotori, Altri servizi relativi ai mezzi di trasporto privati, Trasporto passeggeri su strada, Trasporto multimodale passeggeri, Acquisto di altri servizi di trasporto.

Dinamiche tendenziali: in aumento l'indice per Trasporto aereo passeggeri (+38,0%), Trasporto passeggeri su rotaia (+7,7%), Automobili (+7,6%), Motocicli e ciclomotori (+4,7%), Manutenzione e riparazione mezzi di trasporto privati (+3,0%), Biciclette e monopattini (+1,9%), Pezzi di ricambio e accessori per mezzi di trasporto privati (+1,8%), Altri servizi relativi ai mezzi di trasporto privati (+1,0%); in diminuzione l'indice per Carburanti e lubrificanti per mezzi di trasporto privati (-3,8%), Trasporto marittimo e per vie d'acqua interne (-2,1%); invariato l'indice per Trasporto passeggeri su strada, Trasporto multimodale passeggeri, Acquisto di altri servizi di trasporto.

Comunicazione

Dinamiche congiunturali: in diminuzione l'indice per Apparecchi telefonici e telefax (-2,9); invariato l'indice per Servizi postali, Servizi di telefonia e telefax.

Dinamiche tendenziali: in aumento l'indice per Servizi postali (+1,2%), Servizi di telefonia e telefax (+0,7%); in diminuzione l'indice per Apparecchi telefonici e telefax (-1,2%),

Ricreazione, spettacoli e cultura

Dinamiche congiunturali: in aumento l'indice per Servizi ricreativi e sportivi (+9,2%), Libri (+0,6%), Articoli per giardinaggio, piante e fiori(+0,3%), Giochi, giocattoli e hobby e Articoli di cartoleria e materiale da disegno (per entrambi -0,2%), Animali domestici e relativi prodotti (+0,1%); in diminuzione l'indice per Supporti di registrazione (-7,9%), Pacchetti vacanza (-2,8%), Apparecchi di ricezione, registrazione e riproduzione di suoni e Apparecchi fotografici e cinematografici e strumenti ottici (per entrambi -1,9%), Apparecchi per il trattamento dell'informazione (-0,9%), Giornali e periodici (-0,1%); invariato l'indice per Beni durevoli per ricreazione all'aperto, Strumenti musicali e beni durevoli per ricreazione al coperto, Articoli sportivi, per campeggio e attività ricreative, Servizi veterinari e altri servizi per animali domestici, Servizi culturali, Giochi lotterie e scommesse.

Dinamiche tendenziali: in aumento l'indice per Pacchetti vacanza (+18,5%), Apparecchi fotografici e cinematografici e strumenti ottici (+15,6%), Beni durevoli per ricreazione all'aperto (+14,4%), Animali domestici e relativi prodotti (+11,1%), Apparecchi per il trattamento dell'informazione (+10,7%), Articoli di cartoleria e materiali da disegno (+5,2%), Servizi ricreativi e sportivi (+4,5%), Giornali e periodici (+3,8%), Articoli per giardinaggio piante e fiori (+2,8%), Servizi veterinari e altri servizi per

animali domestici e Servizi culturali (per entrambi +2,5%), Giochi giocattoli e hobby (+1,7%), Strumenti musicali e beni durevoli per ricreazione al coperto (+1,0%), Articoli sportivi, per campeggio e attività ricreative (+0,7%); in diminuzione l'indice per Supporti di registrazione (-14,7%), Apparecchi di ricezione, registrazione e riproduzione (-6,8%), Libri (-1,1%); invariato l'indice per Giochi lotterie e scommesse.

Istruzione

Dinamiche congiunturali: invariato l'indice per Scuola dell'infanzia ed istruzione primaria, Istruzione secondaria, Istruzione universitaria, Corsi d'istruzione e di formazione.

Dinamiche tendenziali: in aumento l'indice per Istruzione secondaria (+3,7%), Scuola dell'infanzia e istruzione primaria (+1,8%); in diminuzione l'indice per Istruzione universitaria (-0,4%); invariato l'indice per Corsi d'istruzione e di formazione.

Servizi ricettivi e di ristorazione

Dinamiche congiunturali: in aumento l'indice per Ristorante, bar e simili (+0,1%); invariato l'indice per Mense, Servizio di alloggio.

Dinamiche tendenziali: in aumento l'indice per Servizi d'alloggio (+9,1%), Ristoranti, bar e simili (+4,1%), Mense (+1,7%).

Altri beni e servizi

Dinamiche congiunturali: in aumento l'indice per Apparecchi elettrici per la cura della persona (+1,8%), Altri apparecchi non elettrici, articoli e prodotti per la cura (+0,8%), Servizi di parrucchiere e trattamenti di bellezza e Assistente sociale (per entrambi +0,4%), Altri servizi n.a.c. (+0,3%), Altri effetti personali (+0,2%); invariato l'indice per Gioielleria ed orologeria, Servizi assicurativi connessi all'abitazione, Servizi assicurativi connessi alla salute, Assicurazione sui mezzi di trasporto, Altri servizi finanziari n.a.c..

Dinamiche Tendenziali: in aumento l'indice per Apparecchi elettrici per la cura della persona (+16,5%), Servizi assicurativi connessi all'abitazione (+9,2%), Altri apparecchi non elettrici, articoli e prodotti per la cura della persona e Altri servizi finanziari n.a.c. (per entrambi +8,6%), Assistenza sociale (+6,6%), Gioielleria ed orologeria (+5,0%), Altri servizi n.a.c. (+3,1%), Altri effetti personali (+1,2%), Servizi di parrucchiere e trattamenti di bellezza (+1,0%), Assicurazione sui mezzi di trasporto (+0,9%), Servizi assicurativi connessi alla salute (+0,7%).

Prodotti per frequenza di acquisto

Indici dei prezzi al consumo NIC, per prodotti a diversa frequenza di acquisto

Maggio 2023, indici e variazioni percentuali (base 2015= 100)

TIPOLOGIA DI PRODOTTI	Indici	Variazioni %	
	Maggio - 2023 (base 2015=100)	Mensile	Tendenziale
		<u>Mag. - 2023</u>	<u>Mag. - 2023</u>
Alta frequenza di acquisto	121,5	-0,2	5,4
Media frequenza di acquisto	116,8	0,3	7,5
Bassa frequenza di acquisto	109,4	0,0	3,5
Indice generale	117,6	0,1	6,0

Glossario

Prodotti ad alta frequenza di acquisto: includono, oltre ai generi alimentari, le bevande alcoliche e analcoliche, i tabacchi, le spese per l'affitto, i beni non durevoli per la casa, i servizi per la pulizia e manutenzione della casa, i carburanti, i trasporti urbani, i giornali e i periodici, i servizi di ristorazione, le spese di assistenza,

Prodotti a media frequenza di acquisto: comprendono, tra gli altri, le spese di abbigliamento, le tariffe elettriche e quelle relative all'acqua potabile e lo smaltimento dei rifiuti, i medicinali, i servizi medici e quelli dentistici, i trasporti stradali, ferroviari marittimi e aerei, i servizi postali e telefonici, i servizi ricreativi e culturali, i pacchetti vacanze, i libri, gli alberghi e gli altri servizi di alloggio,

Prodotti a bassa frequenza di acquisto: comprendono gli elettrodomestici, i servizi ospedalieri, l'acquisto dei mezzi di trasporto, i servizi di trasloco, gli apparecchi audiovisivi, fotografici e informatici, gli articoli sportivi,

Variazione congiunturale: variazione rispetto al periodo precedente,

Variazione tendenziale: variazione rispetto allo stesso periodo dell'anno precedente,