



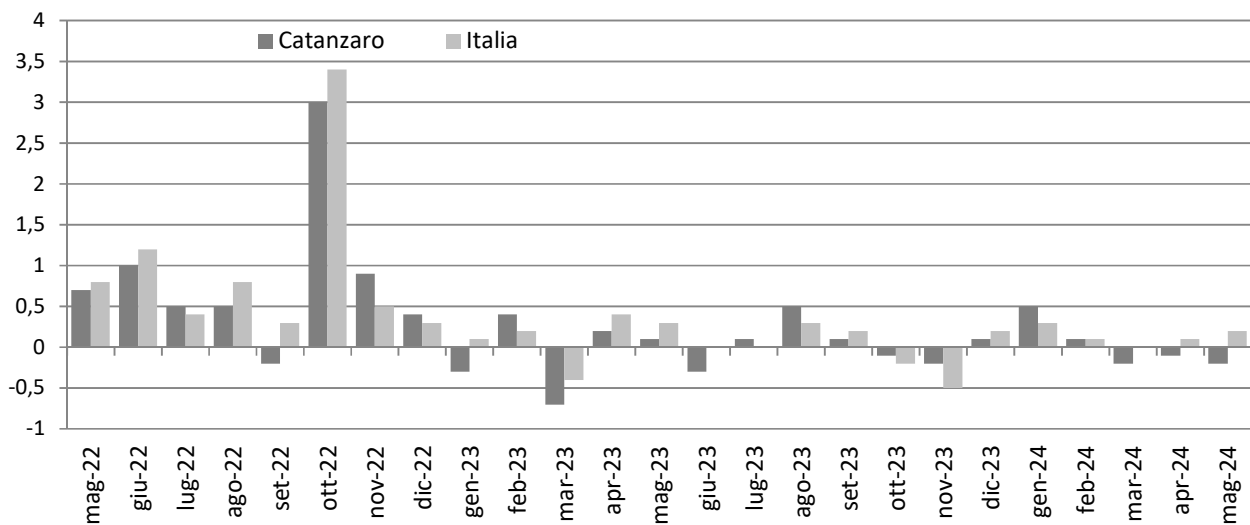
CITTA' DI CATANZARO
Capoluogo della Regione Calabria

SETTORE TRANSIZIONE AL DIGITALE, SERVIZI DEMOGRAFICI E STATISTICA

Nel mese di **MAGGIO 2024** a seguito della rilevazione dei prezzi al consumo per l'intera collettività (NIC) effettuata dall'Ufficio Statistica del Comune di Catanzaro, l'indice complessivo della città è pari A 118,1 con una variazione tendenziale del 0,4 ed una variazione congiunturale del -0,2.

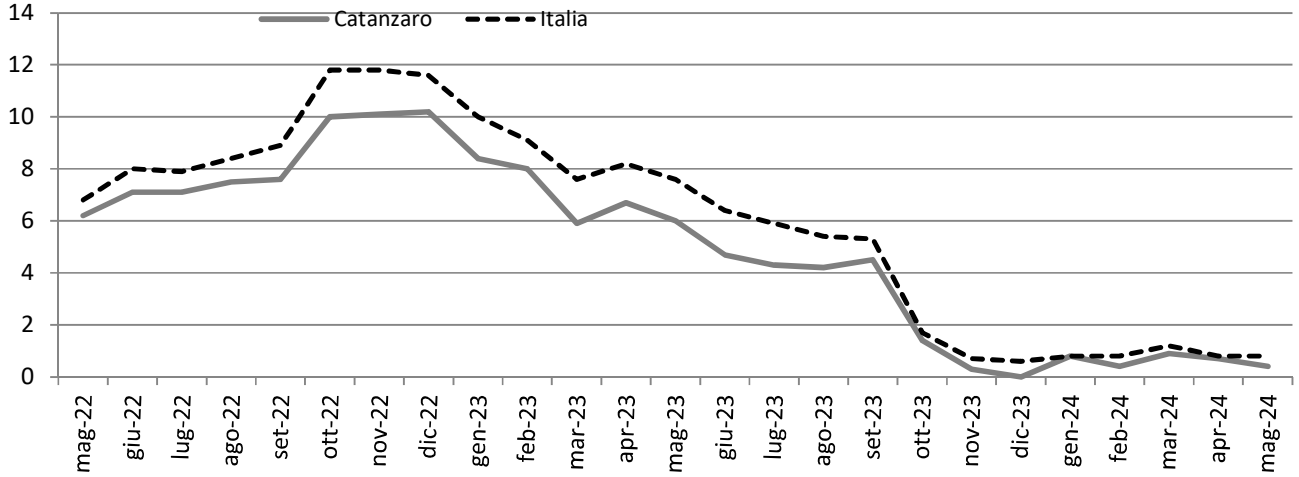
Indice generale NIC

Maggio 2022 – Maggio 2024, variazioni percentuali congiunturali



Indici generale NIC

Maggio 2022 – Maggio 2024, variazioni percentuali tendenziali



Gennaio 2022 – Maggio 2024, indice e variazioni percentuali (base 2015 = 100)

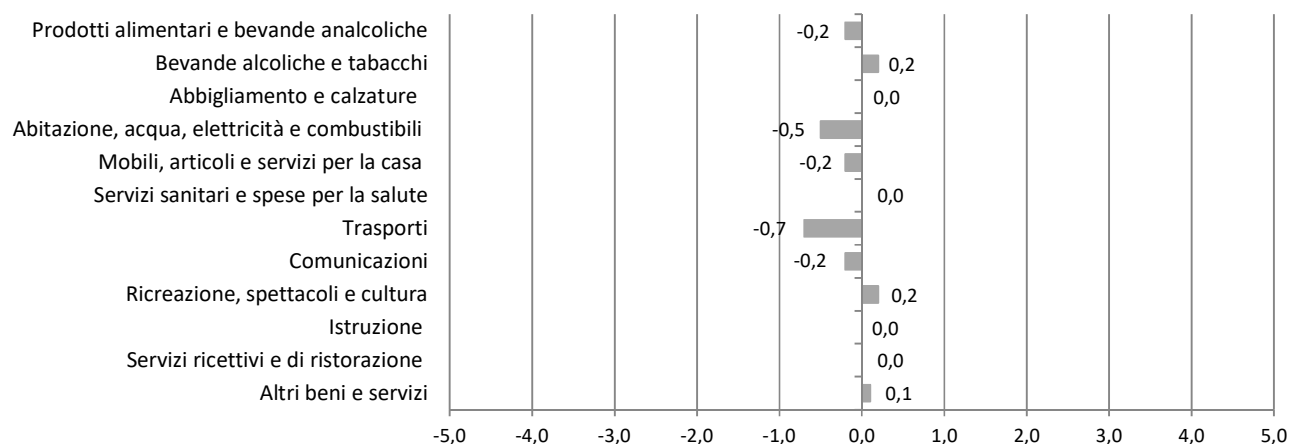
MESI	2022			2023			2024		
	Indici	Variazioni %		Indici	Variazione %		Indice	Variazione %	
		Cong.	Tend.		Cong.	Tend.		Cong.	Tend.
Gennaio	108,5	1,4	4,8	117,6	-0,3	8,4	118,5	0,5	0,8
Febbraio	109,4	0,8	5,7	118,1	0,4	8,0	118,6	0,1	0,4
Marzo	110,8	1,3	6,4	117,3	-0,7	5,9	118,4	-0,2	0,9
Aprile	110,1	-0,6	5,6	117,5	0,2	6,7	118,3	-0,1	0,7
Maggio	110,9	0,7	6,2	117,6	0,1	6,0	118,1	-0,2	0,4
Giugno	112	1,0	7,1	117,3	-0,3	4,7			
Luglio	113,2	0,5	7,5	117,4	0,1	4,3			
Agosto	113,2	0,5	7,5	118	0,5	4,2			
Settembre	113	-0,2	7,6	118,1	0,1	4,5			
Ottobre	116,4	3,0	10,0	118	-0,1	1,4			
Novembre	117,4	0,9	10,1	117,8	-0,2	0,3			
Dicembre	117,9	0,4	10,2	117,9	0,1	0,0			
Media Annuale	112,7	0,8	7,4	117,7	0,0	4,5			

Divisioni di spesa

L'analisi generale delle divisioni di spesa a livello congiunturale mostra aumenti per Bevande alcoliche e tabacchi e Ricreazione, spettacoli e cultura (per entrambi +0,2%), Altri beni e servizi (+0,1%); in diminuzione l'indice per Trasporti (-0,7%), Abitazione, acqua, elettricità e combustibili (-0,5%), Prodotti alimentari e bevande analcoliche (-0,2%), Mobili, articoli e servizi per la casa (-0,2%), Comunicazioni (-0,2%); invariato l'indice per Abbigliamento e calzature, Servizi sanitari e spese per la salute, Istruzione, Servizi ricettivi e di ristorazione.

Indici dei prezzi al consumo NIC, per divisione di spesa

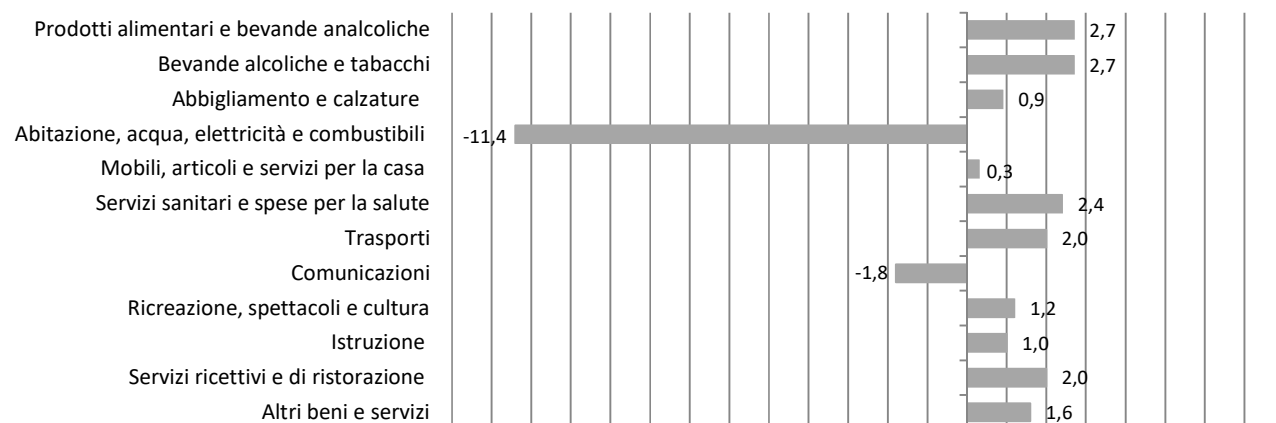
Maggio 2024, variazioni percentuali congiunturale



Rispetto Maggio 2023 i tassi di crescita si registrano per Prodotti alimentari e bevande analcoliche e Bevande alcoliche e tabacchi (per entrambi +2,7%), Servizi sanitari e spese per la salute (+2,4%), Trasporti e Servizi ricettivi e di ristorazione (per entrambi +2,0%), Altri beni e servizi (+1,6%), Ricreazione, spettacoli e cultura (+1,2%), Istruzione (+1,0%), Abbigliamento e calzature (+0,9%), Mobili, articoli e servizi per la casa (+0,3%); in diminuzione l'indice per Abitazione, acqua, elettricità e combustibili (-11,4%), Comunicazioni (-1,8%).

Indici dei Prezzi al consumo NIC, per divisione di spesa

Maggio 2024, variazioni percentuali tendenziale



Indici dei Prezzi al consumo NIC, per divisione di spesa

Maggio 2024, indici e variazioni percentuali (base 2015=100)

DIVISIONI	Indici	Variazioni %	
	Maggio 2024	<u>Maggio - 2024</u> <u>Aprile - 2024</u>	<u>Maggio - 2024</u> <u>Maggio - 2023</u>
Prodotti alimentari e bevande analcoliche	129	-0,2	2,7
Bevande alcoliche e tabacchi	119,5	0,2	2,7
Abbigliamento e calzature	105,5	0,0	0,9
Abitazione, acqua, elettricità e combustibili	134,8	-0,5	-11,4
Mobili, articoli e servizi per la casa	114,1	-0,2	0,3
Servizi sanitari e spese per la salute	105,9	0,0	2,4
Trasporti	120,9	-0,7	2,0
Comunicazioni	86	-0,2	-1,8
Ricreazione, spettacoli e cultura	104,4	0,2	1,2
Istruzione	74,1	0,0	1,0
Servizi ricettivi e di ristorazione	119,6	0,0	2,0
Altri beni e servizi	114,8	0,1	1,6
Indice generale	118,1	-0,2	0,4

L'analisi per le **classi di prodotto**, all'interno di ciascuna divisione di spesa, evidenzia le seguenti dinamiche congiunturali e tendenziali:

Prodotti alimentari e bevande analcoliche

Dinamiche Congiunturali: in aumento l'indice per Pesci e prodotti ittici e Acqua minerali, bevande analcoliche, succhi di frutta (per entrambi +0,5%), Caffè, tè e cacao (+0,4%); in diminuzione l'indice per Zucchero, confetture, miele, cioccolato e dolci (-1,7%), Prodotti alimentari n.a.c. (-0,7%), Pane e cereali e Frutta (per entrambi - 0,5%), Vegetali (-0,4%), Carni e Olio e grassi (per entrambi -0,2%); invariato l'indice per Latte, formaggi e uova.

Dinamiche Tendenziali: in aumento l'indice per Oli e grassi (+42,1%), Pesci e prodotti ittici (+5,4%), Frutta (+2,9%), Carni (+2,2%), Vegetali (+1,1%), Caffè, tè e cacao (+0,8%), Acque minerali bevande analcoliche e succhi di frutta (+0,7%), Prodotti alimentari n.a.c. (+0,5%); in diminuzione l'indice per

Zucchero, confetture, miele, cioccolato e dolci (-1,3%), Latte, formaggi e uova (-0,8%), Pane e cereali (-0,2%).

Bevande alcoliche e tabacchi

Dinamiche congiunturali: in aumento l'indice per Birra (+1,8%), Tabacchi (+0,2%); in diminuzione l'indice per Alcolici (-0,6%), Vini (-0,5%).

Dinamiche tendenziali: in aumento l'indice per Tabacchi (+3,3%), Vini (+3,0%), Birre (+0,9%); in diminuzione l'indice per Alcolici (-1,2%).

Abbigliamento e calzature

Dinamiche congiunturali: in aumento l'indice per Scarpe ed altre calzature (+0,1%); invariato l'indice per Indumenti, Altri articoli d'abbigliamento e accessori per l'abbigliamento, Servizi di lavanderia, riparazione e noleggio abiti, Riparazione e noleggio calzature.

Dinamiche tendenziali: in aumento l'indice per Servizi di lavanderia riparazione e noleggio abiti (+3,0%), Altri articoli d'abbigliamento e accessori per l'abbigliamento (+1,4%), Scarpe e altre calzature (+1,3%), Riparazione e noleggio calzature (+0,9%), Indumenti (+0,6%).

Abitazione, acqua, elettricità e combustibili

Dinamiche congiunturali: in aumento l'indice per Gas (+0,6%), Prodotti per la riparazione e la manutenzione della casa (+0,3%), Affitti reali per l'abitazione principale e Altri servizi per l'abitazione n.a.c (per entrambi +0,1%); in diminuzione l'indice per Gasolio per riscaldamento (-3,6%), Energia elettrica (-2,1%), Raccolta rifiuti (-2,0%); invariato l'indice per Servizi per la riparazione e la manutenzione della casa, Fornitura acqua, Raccolta acqua di scarico, Combustibili solidi.

Dinamiche tendenziali: in aumento l'indice per Forniture acqua (+28,1%), Raccolta acque di scarico (+26,1%), Gasolio per riscaldamento (+4,3%), Prodotti per la riparazione e la manutenzione della casa (+3,0%), Altri servizi per l'abitazione n.a.c. (+2,6%), Servizi per la riparazione e la manutenzione della casa (+1,6%), Affitti reali per l'abitazione principale (+1,5%); in diminuzione l'indice per Energia elettrica (-28,9%), Gas (-25,0%), Combustibili solidi (-3,3%), Raccolta rifiuti (-0,2%).

Mobili, articoli e servizi per la casa

Dinamiche congiunturali: in aumento l'indice per Grandi utensili ed attrezzature per la casa e il giardino (+0,2%), Mobili e arredi (+0,1%), Cristalleria, stoviglie e utensili domestici (+0,1%), Piccoli utensili ed accessori vari (+0,1%); in diminuzione l'indice per Grandi apparecchi domestici elettrici e non (-1,6%), Beni non durevoli per la casa (-0,4%), Piccoli elettrodomestici (-0,3%); invariato l'indice per Tappeti e altri rivestimenti per pavimenti, Riparazione di mobili arredi e rivestimenti per pavimenti, Articoli tessili per la casa, Riparazione di apparecchi per la casa, Servizi per la pulizia e la manutenzione della casa.

Dinamiche tendenziali: in aumento l'indice per Riparazione di mobili, arredi e rivestimenti per pavimenti (+5,3%), Servizi per la pulizia e la manutenzione della casa (+2,4%), Grandi utensili ed attrezzature per la casa e il giardino (+2,0%), Tappeti e altri rivestimenti per pavimenti (+1,9%), Articoli tessili per la casa (+1,8%), Piccoli utensili ed accessori vari (+1,0%), Mobili e arredi e Cristalleria e stoviglie e utensili domestici (per entrambi +0,9%), in diminuzione l'indice per Grandi apparecchi domestici elettrici e non (-5,0%), Piccoli elettrodomestici e Beni non durevoli per la casa (per entrambi -0,5%); invariato l'indice per Riparazione di apparecchi per la casa.

Servizi sanitari e spese per la salute

Dinamiche congiunturali: in aumento l'indice per Altri prodotti medicali e Servizi dentistici (per entrambi +0,2%), Prodotti farmaceutici (+0,1%); in diminuzione l'indice per Attrezzature ed apparecchi terapeutici (-0,1%); invariato l'indice per Servizi medici, Servizi paramedici, Servizi ospedalieri.

Dinamiche tendenziali: in aumento l'indice per Servizi medici (+7,4%), Servizi dentistici (+5,0%), Attrezzature ed apparecchi terapeutici (+1,8%), Altri prodotti medicali (+1,1%), Servizi paramedici (+0,8%), Prodotti farmaceutici (+0,5%); invariato l'indice per Servizi ospedalieri.

Trasporti

Dinamiche congiunturali: in aumento l'indice per Trasporto passeggeri su rotaia (+2,4%), Trasporto marittimo e per vie d'acqua interne (+2,0%), Automobili e Biciclette e monopattini (per entrambi +0,1%); in diminuzione l'indice per Trasporto aereo passeggeri (-5,5%), Carburanti e lubrificanti per mezzi di trasporto privati (-1,4%); invariato l'indice per Motocicli e ciclomotori, Pezzi di ricambio e accessori per mezzi di trasporto, Manutenzione e riparazione mezzi di trasporto privati, Altri servizi relativi ai mezzi di trasporto privati, Trasporto passeggeri su strada, Trasporto multimodale passeggeri, Acquisto di altri servizi di trasporto.

Dinamiche tendenziali: in aumento l'indice per Trasporto passeggeri su rotaia (+6,0%), Carburanti e lubrificanti per mezzi di trasporto privati (+3,1%), Automobili (+2,0%), Manutenzione e riparazione mezzi di trasporto privati (+1,4%), Biciclette e monopattini (+0,9%), Altri servizi relativi ai mezzi di trasporto privati (+0,9%), Trasporto marittimo e per vie d'acqua interne (+0,9%), Pezzi di ricambio e accessori per mezzi di trasporto (+0,6%), Motocicli e ciclomotori (+0,5%); in diminuzione l'indice per Trasporto aereo passeggeri (-10,7%), invariato l'indice per Trasporto passeggeri su strada, Trasporto multimodale passeggeri, Acquisto di altri servizi di trasporto.

Comunicazione

Dinamiche congiunturali: in aumento l'indice per Servizi di telefonia e telefax (+0,1%); in diminuzione l'indice per Apparecchi telefonici e telefax (-1,7%); invariato l'indice per Servizi postali.

Dinamiche tendenziali: in aumento l'indice per Servizi postali (+5,0%), Servizi di telefonia e telefax (+0,5%); in diminuzione l'indice per Apparecchi telefonici e telefax (-17,5%).

Ricreazione, spettacoli e cultura

Dinamiche congiunturali: in aumento l'indice per Servizi ricreativi e sportivi (+18,0%), Libri (+0,7%), Servizi culturali e Articoli di cartoleria e materiale da disegno (+0,5%); in diminuzione l'indice per Apparecchi per il trattamento dell'informazione (-2,1%), Apparecchi fotografici e cinematografici e strumenti ottici (-1,6%), Supporti di registrazione (-1,5%), Animali domestici e relativi prodotti (-1,4%), Apparecchi di ricezione, registrazione e riproduzione di suoni e Pacchetti vacanza (per entrambi -1,1%), Giornali e periodici (-0,3%), Giochi, giocattoli e hobby e Articoli sportivi, per campeggio e attività ricreative (per entrambi -0,1%); invariato l'indice per Beni durevoli per ricreazione all'aperto, Strumenti musicali e beni durevoli per ricreazione al coperto, Articoli per giardinaggio, piante e fiori, Servizi veterinari e altri servizi per animali domestici, Giochi lotterie e scommesse.

Dinamiche tendenziali: in aumento l'indice per Pacchetti vacanza (+13,5%), Servizi ricreativi e sportivi (+9,1%), Servizi culturali (+4,3%), Animali domestici e relativi prodotti e Libri (per entrambi +2,7%), Beni durevoli per ricreazione all'aperto (+2,3%), Giornali e periodici (+2,2%), Articoli per giardinaggio piante e fiori (+1,4%), Strumenti musicali e beni durevoli per ricreazione al coperto (+1,2%), Giochi

giocattoli e hobby (+1,2%), Articoli di cartoleria e materiali da disegno (+1,2%), Servizi veterinari e alti servizi per animali domestici (+0,9%), Articoli sportivi, per campeggio e attività ricreative (+0,7%); in diminuzione l'indice per Apparecchi per il trattamento dell'informazione (-9,4%), Apparecchi di ricezione, registrazione e riproduzione (-2,1%), Apparecchi fotografici e cinematografici e strumenti ottici (-1,1%), Supporti di registrazione (-1,0%); invariato l'indice per Giochi lotterie e scommesse.

Istruzione

Dinamiche congiunturali: invariato l'indice per Scuola dell'infanzia ed istruzione primaria, Istruzione secondaria, Istruzione universitaria, Corsi d'istruzione e di formazione.

Dinamiche tendenziali: in aumento l'indice per Istruzione secondaria (+6,8%), Istruzione universitaria (+1,7%); in diminuzione l'indice per Scuola dell'infanzia e istruzione primaria (-2,7%); invariato l'indice per Corsi d'istruzione e di formazione.

Servizi ricettivi e di ristorazione

Dinamiche congiunturali: in aumento l'indice per Ristorante, bar e simili (+0,2%); In diminuzione l'indice per Servizio di alloggio (-1,1%); invariato l'indice per Mense.

Dinamiche tendenziali: in aumento l'indice per Mense (+22,2%), Servizi d'alloggio (+2,0%), Ristoranti, bar e simili (+1,8%).

Altri beni e servizi

Dinamiche congiunturali: in aumento l'indice per Servizi assicurativi connessi all'abitazione (+1,6%), Servizi di parrucchiere e trattamenti di bellezza e Altri effetti personali (per entrambi +0,5%), Assicurazione sui mezzi di trasporto (+0,4%); in diminuzione l'indice per Apparecchi elettrici per la cura della persona (-3,9%), Altri apparecchi non elettrici, articoli e prodotti per la cura (-0,7%); invariato l'indice per Gioielleria ed orologeria, Assistenza sociale, Servizi assicurativi connessi alla salute, Altri servizi finanziari n.a.c., Altri servizi n.a.c.

Dinamiche Tendenziali: in aumento l'indice per Servizi assicurativi connessi all'abitazione (+10,9%), Altri servizi n.a.c. (+3,5%), Gioielleria ed orologeria (+3,2%), Assicurazione sui mezzi di trasporto (+2,7%), Apparecchi elettrici per la cura della persona (+2,1%), Servizi di parrucchiere e trattamenti di bellezza e Assistenza sociale (per entrambi +1,8%), Altri effetti personali (+1,5%), Servizi assicurativi connessi alla salute (+1,2%); in diminuzione l'indice per Altri apparecchi non elettrici, articoli e prodotti per la cura della persona (-0,8%), Altri servizi finanziari n.a.c. (-0,4%).

Prodotti per frequenza di acquisto

Indici dei prezzi al consumo NIC, per prodotti a diversa frequenza di acquisto

Maggio 2024, indici e variazioni percentuali (base 2015= 100)

TIPOLOGIA DI PRODOTTI	Indici	Variazioni %	
	Maggio - 2024 (base 2015=100)	Mensile <u>Maggio - 2024</u> <u>Aprile - 2024</u>	Tendenziale <u>Maggio - 2024</u> <u>Maggio - 2023</u>
Alta frequenza di acquisto	124,4	-0,3	2,4
Media frequenza di acquisto	114,8	-0,1	-1,7
Bassa frequenza di acquisto	110,1	-0,1	0,6
Indice generale	118,1	-0,2	0,4

Glossario

Prodotti ad alta frequenza di acquisto: includono, oltre ai generi alimentari, le bevande alcoliche e analcoliche, i tabacchi, le spese per l'affitto, i beni non durevoli per la casa, i servizi per la pulizia e manutenzione della casa, i carburanti, i trasporti urbani, i giornali e i periodici, i servizi di ristorazione, le spese di assistenza.

Prodotti a media frequenza di acquisto: comprendono, tra gli altri, le spese di abbigliamento, le tariffe elettriche e quelle relative all'acqua potabile e lo smaltimento dei rifiuti, i medicinali, i servizi medici e quelli dentistici, i trasporti stradali, ferroviari marittimi e aerei, i servizi postali e telefonici, i servizi ricreativi e culturali, i pacchetti vacanze, i libri, gli alberghi e gli altri servizi di alloggio.

Prodotti a bassa frequenza di acquisto: comprendono gli elettrodomestici, i servizi ospedalieri, l'acquisto dei mezzi di trasporto, i servizi di trasloco, gli apparecchi audiovisivi, fotografici e informatici, gli articoli sportivi.

Variazione congiunturale: variazione rispetto al periodo precedente;

Variazione tendenziale: variazione rispetto allo stesso periodo dell'anno precedente;