



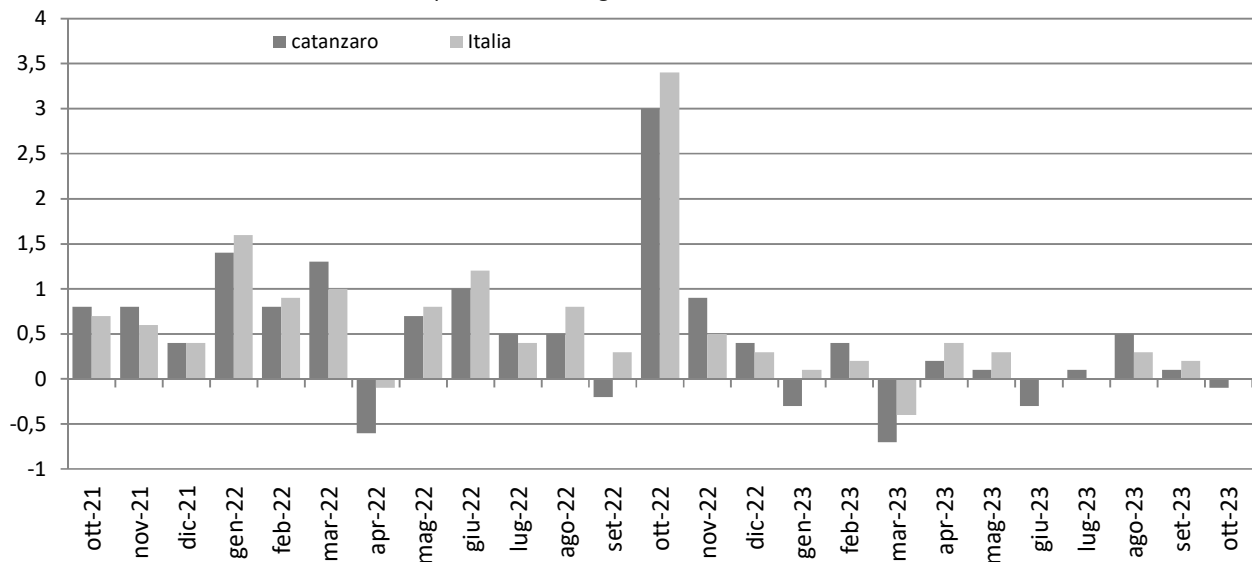
**CITTA' DI CATANZARO**  
Capoluogo della Regione Calabria

## SETTORE TRANSIZIONE AL DIGITALE, SERVIZI DEMOGRAFICI E STATISTICA

Nel mese di **OTTOBRE 2023** a seguito della rilevazione dei prezzi al consumo per l'intera collettività (NIC) effettuata dall'Ufficio Statistica del Comune di Catanzaro, l'indice complessivo della città è pari A 118 con una variazione tendenziale del 1,4 ed una variazione congiunturale del -0,1.

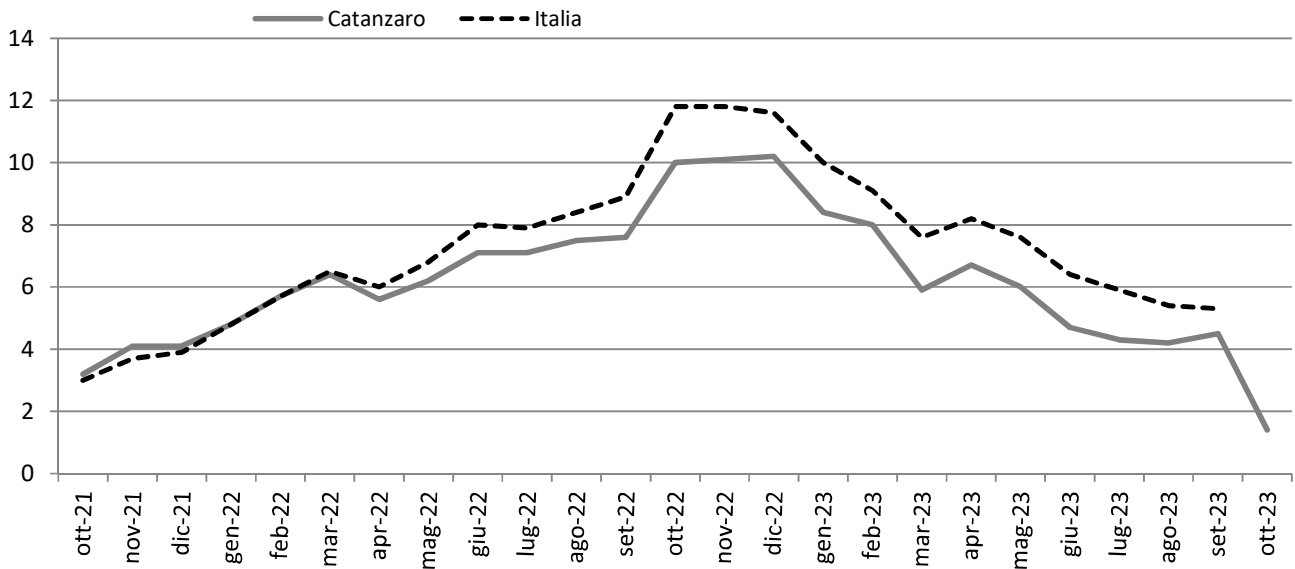
### Indice generale NIC

Ottobre 2021 – Ottobre 2023, variazioni percentuali congiunturali



## Indici generale NIC

Ottobre 2021 – Ottobre 2023, variazioni percentuali tendenziali



Gennaio 2020 – Ottobre 2023, indice e variazioni percentuali (base 2015 = 100)

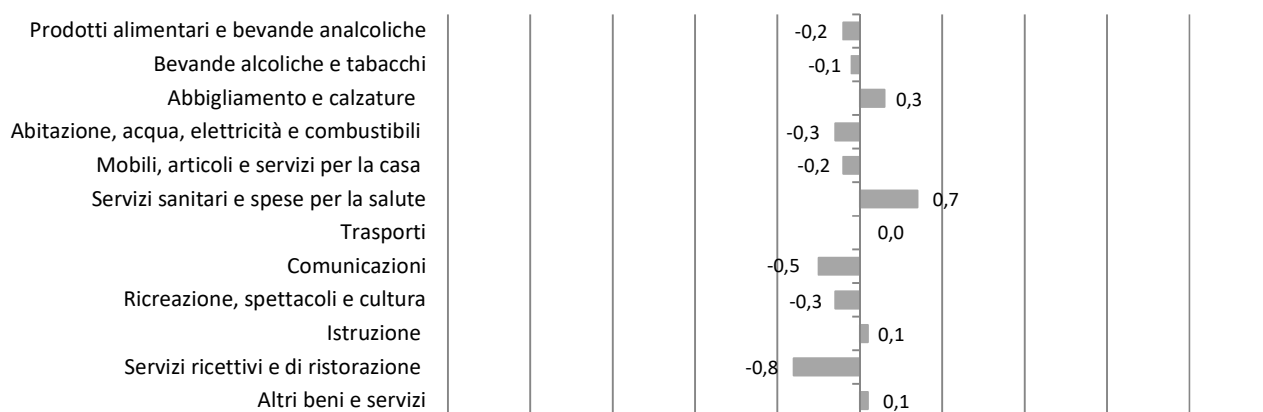
MESI	2021			2022			2023		
	Indici	Variazioni %		Indici	Variazione %		Indice	Variazione %	
		Cong.	Tend.		Cong.	Tend.		Cong.	Tend.
Gennaio	103,5	0,7	0,5	108,5	1,4	4,8	117,6	-0,3	8,4
Febbraio	103,5	0,0	0,7	109,4	0,8	5,7	118,1	0,4	8,0
Marzo	104,1	0,6	1,1	110,8	1,3	6,4	117,3	-0,7	5,9
Aprile	104,3	0,2	1,7	110,1	-0,6	5,6	117,5	0,2	6,7
Maggio	104,4	0,1	2,0	110,9	0,7	6,2	117,6	0,1	6,0
Giugno	104,6	0,2	2,0	112	1,0	7,1	117,3	-0,3	4,7
Luglio	105,1	0,5	2,2	113,2	0,5	7,5	117,4	0,1	4,3
Agosto	105,3	0,2	2,2	113,2	0,5	7,5	118	0,5	4,2
Settembre	105	-0,3	2,6	113	-0,2	7,6	118,1	0,1	4,5
Ottobre	105,8	0,8	3,2	116,4	3,0	10,0	<b>118</b>	<b>-0,1</b>	<b>1,4</b>
Novembre	106,6	0,8	4,1	117,4	0,9	10,1			
Dicembre	10	0,4	4,1	117,9	0,4	10,2			
<b>Media Annuale</b>	104,9	0,3	2,2	112,7	0,8	7,4			

## Divisioni di spesa

L'analisi generale delle divisioni di spesa a livello congiunturale mostra aumenti per Servizi sanitari e spese per la salute (+0,7%), Abbigliamento e calzature (+0,3%), Istruzione e Altri beni e servizi (per entrambi +0,1%); in diminuzione l'indice per Servizi ricettivi e di ristorazione ( - 0,8% ), Comunicazioni (-0,5%), Abitazione, acqua, elettricità e combustibili e Ricreazione, spettacoli e cultura ( per entrambi - 0,3 % ), Prodotti alimentari e bevande analcoliche e Mobili, articoli e servizi per la casa (per entrambi - 0,2%), Bevande alcoliche e tabacchi (-0,1%); invariato l'indice per Trasporti.

## Indici dei prezzi al consumo NIC, per divisione di spesa

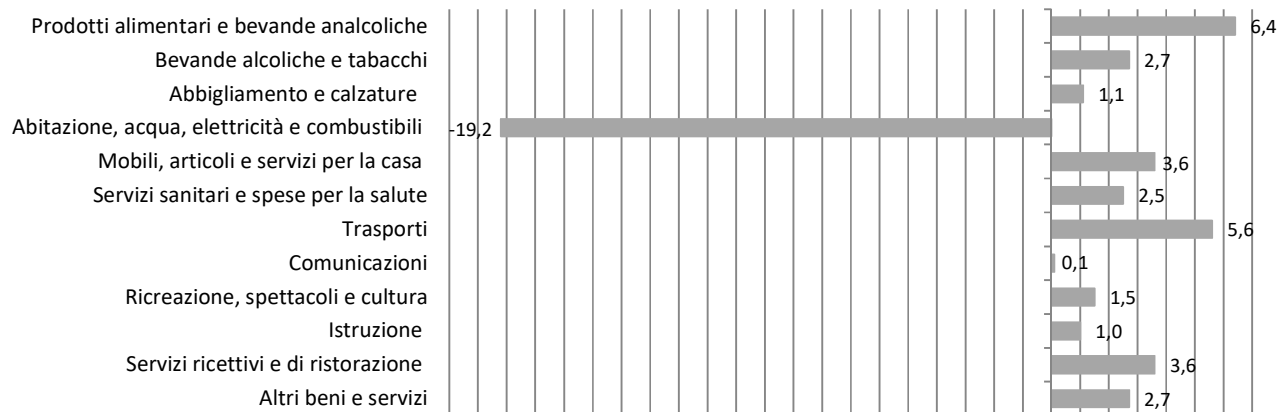
Ottobre 2023, variazioni percentuali congiunturale



Rispetto Ottobre 2022 i tassi di crescita si registrano per Prodotti alimentari e bevande analcoliche (+6,4%), Trasporti (+5,6%), Mobili, articoli e servizi per la casa e Servizi ricettivi e di ristorazione (+3,6%), Bevande alcoliche e tabacchi e Altri beni e servizi (per entrambi +2,7%), Servizi sanitari e spese per la salute (+2,5%), Ricreazione, spettacoli e cultura (+1,5%), Abbigliamento e calzature (+1,1%), Istruzione (+1,0%), Comunicazioni (+0,1%); in diminuzione l'indice per Abitazione, acqua, elettricità e combustibili (-19,2%).

## Indici dei Prezzi al consumo NIC, per divisione di spesa

Ottobre 2023, variazioni percentuali tendenziale



## Indici dei Prezzi al consumo NIC, per divisione di spesa

Ottobre2023, indici e variazioni percentuali (base 2015=100)

DIVISIONI	Indici	Variazioni %	
	Ottobre	<u>Ottobre - 2023</u>	<u>Ottobre - 2023</u>
	2023	<u>Settembre - 2023</u>	<u>Ottobre - 2022</u>
Prodotti alimentari e bevande analcoliche	127,2	-0,2	6,4
Bevande alcoliche e tabacchi	116	-0,1	2,7
Abbigliamento e calzature	105,1	0,3	1,1
Abitazione, acqua, elettricità e combustibili	140,8	-0,3	-19,2
Mobili, articoli e servizi per la casa	113,8	-0,2	3,6
Servizi sanitari e spese per la salute	104,8	0,7	2,5
Trasporti	122,9	0,0	5,6
Comunicazioni	87,1	-0,5	0,1
Ricreazione, spettacoli e cultura	103,2	-0,3	1,5
Istruzione	74,1	0,1	1,0
Servizi ricettivi e di ristorazione	119,1	-0,8	3,6
Altri beni e servizi	113,4	0,1	2,7
<b>Indice generale</b>	<b>118</b>	<b>-0,1</b>	<b>1,4</b>

L'analisi per le **classi di prodotto**, all'interno di ciascuna divisione di spesa, evidenzia le seguenti dinamiche congiunturali e tendenziali:

### Prodotti alimentari e bevande analcoliche

**Dinamiche Congiunturali:** in aumento l'indice per Oli e grassi (+2,5%), Zucchero, confetture, miele, cioccolato e dolci (+1,0%), Carni (+0,5%), Pane e cereali (+0,1%); in diminuzione l'indice per Pesci e prodotti ittici (-1,8%), Prodotti alimentari n.a.c (-1,7%), Vegetali (-1,5%), Frutta (-0,6%), Acque minerali bevande analcoliche e succhi di Frutta (-0,5%), Caffè, tè e cacao (-0,4%), Latte, formaggi e uova (-0,3%).

**Dinamiche Tendenziali:** in aumento l'indice per Olio e grassi (+32,2%), Frutta (+13,1%), Zucchero, confetture, miele, cioccolato e dolci (+9,3%), Prodotti alimentari n.a.c. (+7,4%), Vegetali (+7,0%),

Pane e cereali (+5,8%), Acqua minerali, bevande analcoliche, succhi di frutta (+3,7%), Latte, formaggi e uova (+4,6%), Carni (+4,2%), Caffè, tè e Cacao (+1,9%), Pesci e prodotti ittici (+1,1%).

### **Bevande alcoliche e tabacchi**

**Dinamiche congiunturali:** in aumento l'indice per Vini (+0,5%); in diminuzione l'indice per Birre (-1,1%); invariato l'indice per Alcolici, Tabacchi.

**Dinamiche tendenziali:** in aumento l'indice per Birra (+8,0%), Tabacchi (+2,2%), Vini (+2,0%), Alcolici (+1,2%).

### **Abbigliamento e calzature**

**Dinamiche congiunturali:** in aumento l'indice per Servizi di lavanderia, riparazione e noleggio abiti e Scarpe ed altre calzature (per entrambi +0,3%), Indumenti e Altri articoli d'abbigliamento e accessori per l'abbigliamento (per entrambe +0,2%); invariato l'indice per, Riparazione e noleggio calzature.

**Dinamiche tendenziali:** in aumento l'indice per Servizi di lavanderia riparazione e noleggio abiti (+4,7%), Riparazione e noleggio calzature (+3,8%), Scarpe e altre calzature (+1,1%), Altri articoli d'abbigliamento e accessori per l'abbigliamento (+1,0%), Indumenti (+0,7%).

### **Abitazione, acqua, elettricità e combustibili**

**Dinamiche congiunturali:** in aumento l'indice per Gasolio per riscaldamento (+2,2%), Altri servizi per l'abitazione n.a.c (+1,6%), Gas (+1,2%), Servizi per la riparazione e la manutenzione della casa (+0,1%); in diminuzione l'indice per Energia elettrica (-3,1%), Affitti reali per l'abitazione principale (-0,1%); invariato l'indice per Prodotti per la riparazione e la manutenzione della casa, Fornitura acqua, Raccolta rifiuti, Raccolta acqua di scarico, Combustibili solidi.

**Dinamiche tendenziali:** in aumento l'indice per Combustibili solidi (+51,5%), Raccolta rifiuti (+6,5%), Affitti reali per l'abitazione principale (+2,4%), Prodotti per la riparazione e la manutenzione della casa (+2,2%), Servizi per la riparazione e la manutenzione della casa (+1,2%); in diminuzione l'indice per Energia elettrica (-49,8%), Gas (-26,7%), Gasolio per riscaldamento (-9,3%), Altri servizi per l'abitazione n.a.c. (-1,5%); invariato l'indice per Forniture acqua, Raccolta acque di scarico.

### **Mobili, articoli e servizi per la casa**

**Dinamiche congiunturali:** in aumento l'indice per Grandi utensili ed attrezzature per la casa e il giardino (+0,3%), Mobili e arredi (+0,1%), Articoli tessili per la casa (+0,1%), Cristalleria, stoviglie e utensili domestici (+0,1%), Piccoli utensili ed accessori vari (+0,1%), Servizi per la pulizia e la manutenzione della casa (+0,1%); in diminuzione l'indice per Piccoli elettrodomestici (-1,8%), Grandi apparecchi domestici elettrici e non (-1,3%), Beni non durevoli per la casa (-0,2%); invariato l'indice per Tappeti e altri rivestimenti per pavimenti, Riparazione di mobili arredi e rivestimenti per pavimenti, Riparazione di apparecchi per la casa.

**Dinamiche tendenziali:** in aumento l'indice per Servizi per la pulizia e la manutenzione della casa (+10,9%), Beni non durevoli per la casa (+5,0%), Riparazione di apparecchi per la casa (+3,7%), Piccoli elettrodomestici (+2,9%), Riparazione di mobili, arredi e rivestimenti per pavimenti (+2,3%), Articoli tessili per la casa (+2,1%), Tappeti e altri rivestimenti per pavimenti e Grandi utensili ed attrezzature per la casa e il giardino (per entrambi +1,9%), Piccoli utensili ed accessori vari (+1,5%), Cristalleria e stoviglie e utensili domestici (+1,4%), Mobili e arredi (+0,8%); in diminuzione l'indice per Grandi apparecchi domestici elettrici e non (+0,8%).

## **Servizi sanitari e spese per la salute**

**Dinamiche congiunturali:** in aumento l'indice per Servizi dentistici (+2,3%), Servizi medici (+2,2%), Altri prodotti medicali (+0,2%); in diminuzione l'indice per Attrezzature ed apparecchi terapeutici (-0,4%); invariato l'indice per Prodotti farmaceutici, Servizi paramedici, Servizi ospedalieri.

**Dinamiche tendenziali:** in aumento l'indice per Servizi paramedici (+3,8%), Servizi dentistici (+6,6%), Servizi medici (+4,4%), Altri prodotti medicali (+2,4%), Attrezzature ed apparecchi terapeutici (+1,1%), Prodotti farmaceutici (+1,0%); invariato l'indice per Servizi ospedalieri.

## **Trasporti**

**Dinamiche congiunturali:** in aumento l'indice per Automobili (+0,3%), Manutenzione e riparazione mezzi di trasporto privati (+0,3%), Trasporto marittimo e per vie d'acqua interne (+0,3%); in diminuzione l'indice per Trasporto aereo passeggeri (-9,5%), Trasporto passeggeri su rotaia (-0,5%), Biciclette e monopattini e Carburanti e lubrificanti per mezzi di trasporto privati (per entrambi -0,2%); invariato l'indice per Motocicli e ciclomotori, Pezzi di ricambio e accessori per mezzi di trasporto, Altri servizi relativi ai mezzi di trasporto privati, Trasporto passeggeri su strada, Trasporto multimodale passeggeri, Acquisto di altri servizi di trasporto.

**Dinamiche tendenziali:** in aumento l'indice per Carburanti e lubrificanti per mezzi di trasporto privati (+8,6%), Trasporto passeggeri su rotaia (+7,4%), Automobili (+5,3%), Trasporto aereo passeggeri (+5,1%), Motocicli e ciclomotori (+3,3%), Manutenzione e riparazione mezzi di trasporto privati (+3,0%), Pezzi di ricambio e accessori per mezzi di trasporto (+1,9%), Biciclette e monopattini (+1,8%), Altri servizi relativi ai mezzi di trasporto privati e Trasporto marittimo e per vie d'acqua interne (per entrambi +1,0%); invariato l'indice per Trasporto passeggeri su strada, Trasporto multimodale passeggeri, Acquisto di altri servizi di trasporto.

## **Comunicazione**

**Dinamiche congiunturali:** in diminuzione l'indice per Apparecchi telefonici e telefax (-3,4%), Servizi postali (-0,2%), invariato l'indice per Servizi di telefonia e telefax.

**Dinamiche tendenziali:** in aumento l'indice per Servizi postali (+1,0%), Servizi di telefonia e telefax (+0,6%); in diminuzione l'indice per Apparecchi telefonici e telefax (-2,8%).

## **Ricreazione, spettacoli e cultura**

**Dinamiche congiunturali:** in aumento l'indice per Apparecchi fotografici e cinematografici e strumenti ottici (+1,6%), Libri (+1,5%), Beni durevoli per ricreazione all'aperto (+1,1%), Animali domestici e relativi prodotti (+0,7%), Articoli per giardinaggio, piante e fiori e Servizi culturali (per entrambi +0,2%), Giornali e periodici (+0,1%); in diminuzione l'indice per Servizi ricreativi e sportivi (-12,0%), Apparecchi per il trattamento dell'informazione e Pacchetti vacanza (per entrambi -1,3%), Apparecchi di ricezione, registrazione e riproduzione di suoni (-1,1%), Articoli di cartoleria e materiale da disegno (-0,6%); Supporti di registrazione e Giochi, giocattoli e hobby (per entrambi +0,1%); invariato l'indice per Strumenti musicali e beni durevoli per ricreazione al coperto, Articoli sportivi, per campeggio e attività ricreative, Servizi veterinari e altri servizi per animali domestici, Giochi lotterie e scommesse.

**Dinamiche tendenziali:** in aumento l'indice per Pacchetti vacanza (+20,1%), Apparecchi fotografici e cinematografici e strumenti ottici (+10,0%), Beni durevoli per ricreazione all'aperto (+9,9%), Animali domestici e relativi prodotti (+7,0%), Apparecchi per il trattamento dell'informazione (+5,6%), Servizi culturali (+3,0%), Articoli per giardinaggio piante e fiori (+2,6%), Servizi veterinari e altri servizi per

animali domestici e Articoli di cartoleria e materiali da disegno (per entrambi 1,4%), Libri (+1,3%), Giornali e periodici (+1,2%), Articoli sportivi, per campeggio e attività ricreative (+1,0%), Giochi giocattoli e hobby e Servizi ricreativi e sportivi (per entrambi +0,5%), Strumenti musicali e beni durevoli per ricreazione al coperto (+0,3%); in diminuzione l'indice per Supporti di registrazione (-13,0%), Apparecchi di ricezione, registrazione e riproduzione (-10,3%), invariato l'indice per Giochi lotterie e scommesse.

## **Istruzione**

**Dinamiche congiunturali:** in aumento l'indice per Istruzione universitaria (+1,7%); in diminuzione l'indice per Scuola dell'infanzia ed istruzione primaria (-2,0%); invariato l'indice per Istruzione secondaria, Corsi d'istruzione e di formazione.

**Dinamiche tendenziali:** in aumento l'indice per Istruzione secondaria (+6,8%), Scuola dell'infanzia e istruzione primaria (+2,7%); Istruzione universitaria (+1,7%); invariato l'indice per Corsi d'istruzione e di formazione.

## **Servizi ricettivi e di ristorazione**

**Dinamiche congiunturali:** in aumento l'indice per Ristorante, bar e simili (+0,2%); in diminuzione l'indice per Servizio di alloggio (-6,3%); invariato l'indice per Mense.

**Dinamiche tendenziali:** in aumento l'indice per Servizi d'alloggio (+10,9%), Ristoranti, bar e simili (+2,5%), Mense (+1,7%).

## **Altri beni e servizi**

**Dinamiche congiunturali:** in aumento l'indice per Apparecchi elettrici per la cura della persona (+3,9%), Altri servizi n.a.c. (+0,6%), Assistenza sociale (+0,3%), Gioielleria ed orologeria (+0,2%), Altri effetti personali (+0,1%), Assicurazione sui mezzi di trasporto (+0,1%); in diminuzione l'indice per Altri apparecchi non elettrici, articoli e prodotti per la cura (-0,5%); invariato l'indice per Servizi di parrucchiere e trattamenti di bellezza, Servizi assicurativi connessi alla salute, Servizi assicurativi connessi all'abitazione, Servizi assicurativi connessi all'abitazione, Altri servizi finanziari n.a.c..

**Dinamiche Tendenziali:** in aumento l'indice per Apparecchi elettrici per la cura della persona (+13,7%), Servizi assicurativi connessi all'abitazione (+9,3%), Altri servizi finanziari n.a.c. (+5,8%), Assistenza sociale (+5,6%), Gioielleria ed orologeria (+3,7%), Altri servizi n.a.c. (+3,5%), Altri apparecchi non elettrici, articoli e prodotti per la cura della persona (+3,0%), Servizi di parrucchiere e trattamenti di bellezza (+1,0%), Altri effetti personali (+1,0%), Servizi assicurativi connessi alla salute (+1,0%), Assicurazione sui mezzi di trasporto (+0,8%).

## Prodotti per frequenza di acquisto

### Indici dei prezzi al consumo NIC, per prodotti a diversa frequenza di acquisto

Ottobre 2023, indici e variazioni percentuali ( base 2015= 100)

TIPOLOGIA DI PRODOTTI	Indici	Variazioni %	
	Ottobre - 2023 (base 2015=100)	Mensile	Tendenziale
		<u>Ottobre - 2023</u> <u>Settembre - 2023</u>	<u>Ottobre - 2023</u> <u>Ottobre - 2022</u>
Alta frequenza di acquisto	123,7	-0,2	5,5
Media frequenza di acquisto	115,4	0,0	-3,4
Bassa frequenza di acquisto	109,8	-0,1	2,1
<b>Indice generale</b>	<b>118</b>	<b>-0,1</b>	<b>1,4</b>

## Glossario

**Prodotti ad alta frequenza di acquisto:** includono, oltre ai generi alimentari, le bevande alcoliche e analcoliche, i tabacchi, le spese per l'affitto, i beni non durevoli per la casa, i servizi per la pulizia e manutenzione della casa, i carburanti, i trasporti urbani, i giornali e i periodici, i servizi di ristorazione, le spese di assistenza.

**Prodotti a media frequenza di acquisto:** comprendono, tra gli altri, le spese di abbigliamento, le tariffe elettriche e quelle relative all'acqua potabile e lo smaltimento dei rifiuti, i medicinali, i servizi medici e quelli dentistici, i trasporti stradali, ferroviari marittimi e aerei, i servizi postali e telefonici, i servizi ricreativi e culturali, i pacchetti vacanze, i libri, gli alberghi e gli altri servizi di alloggio.

**Prodotti a bassa frequenza di acquisto:** comprendono gli elettrodomestici, i servizi ospedalieri, l'acquisto dei mezzi di trasporto, i servizi di trasloco, gli apparecchi audiovisivi, fotografici e informatici, gli articoli sportivi.

**Variazione congiunturale:** variazione rispetto al periodo precedente;

**Variazione tendenziale:** variazione rispetto allo stesso periodo dell'anno precedente;