



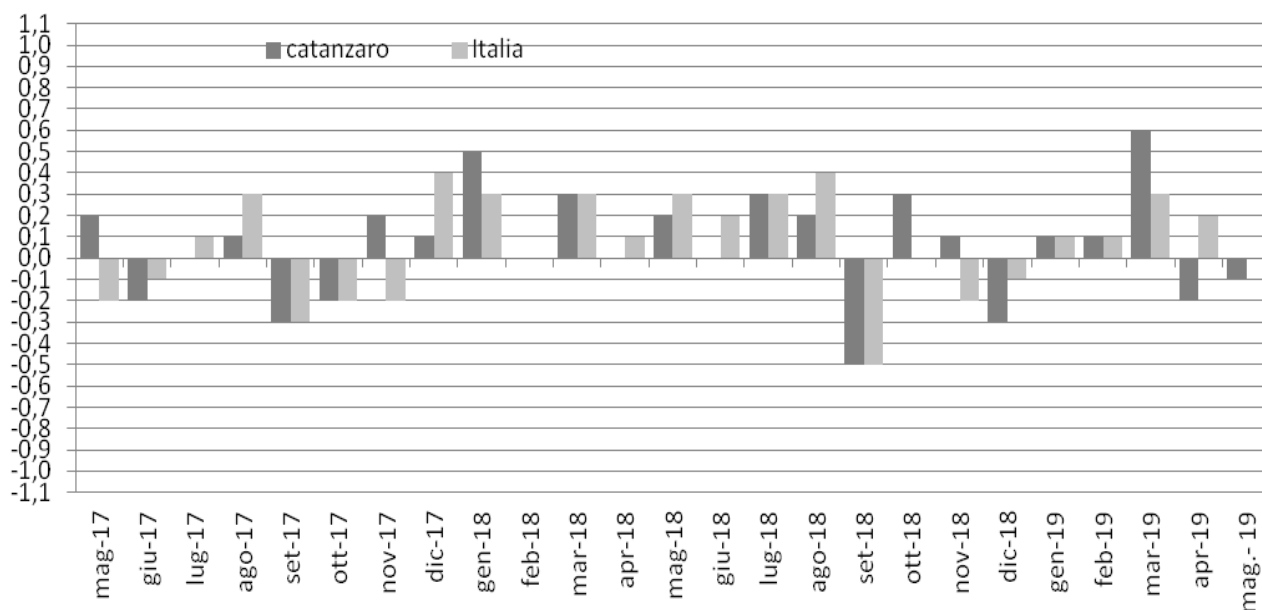
CITTA' DI CATANZARO
SETTORE SERVIZI DEMOGRAFICI E STATISTICA

Dati definitivi del mese di **MAGGIO - 2019**
Indice Prezzi al consumo per l'intera collettività – **Catanzaro**

Nel mese di Maggio **2019** a seguito della rilevazione dei prezzi al consumo per l'intera collettività (NIC) effettuata dall'Ufficio Statistica del Comune di Catanzaro, l'indice complessivo della città è pari a **102,6** con una variazione tendenziale dello **0,6** ed una variazione congiunturale dello **-0,1**

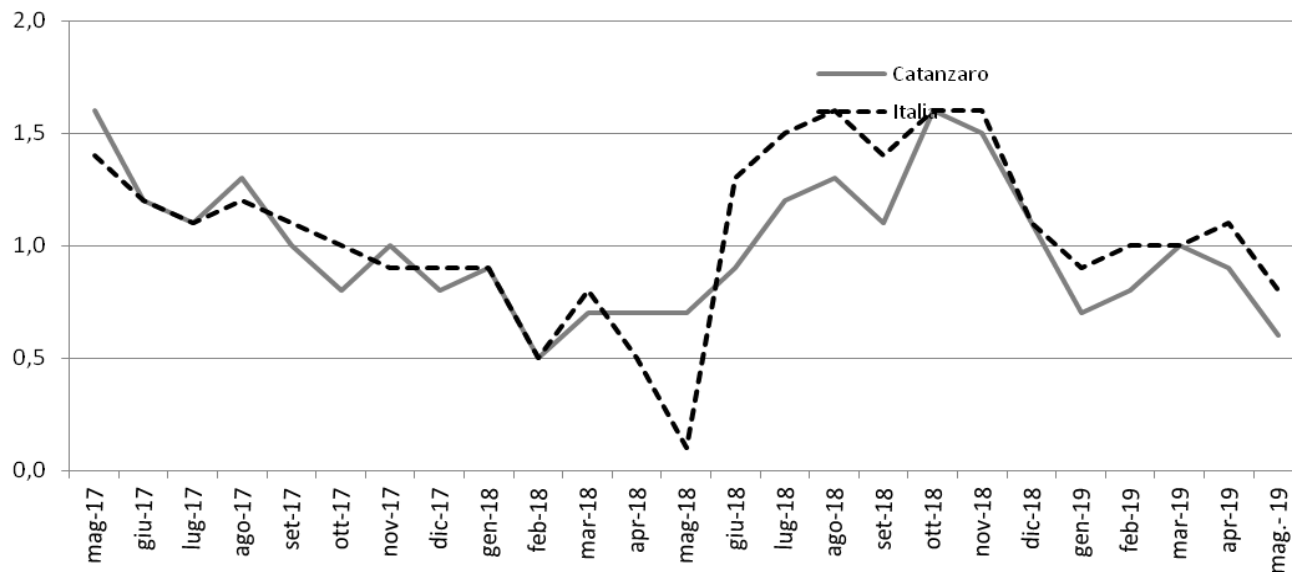
Indice generale NIC

Maggio 2017– Maggio 2019, variazioni percentuali congiunturali



Indici generale NIC

Maggio 2017 – Maggio 2019, variazioni percentuali tendenziali



Gennaio 2017 – Aprile 2019, indice e variazioni percentuali (base 2015 = 100)

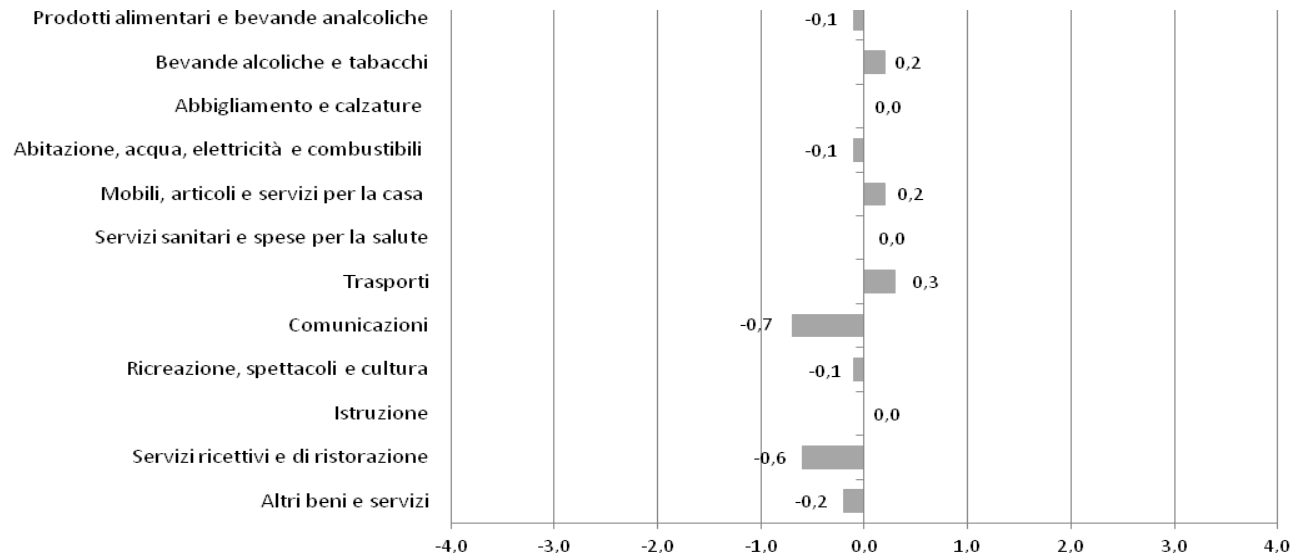
MESI	2017			2018			2019		
	Indici	Variazioni %		Indici	Variazioni %		Indici	Variazione %	
		Cong.	Tend.		Cong.	Tend.		Cong.	Tend.
Gennaio	100,6	0,4	1,0	101,5	0,5	0,9	102,2	0,1	0,7
Febbraio	101	0,4	1,7	101,5	0,0	0,5	102,3	0,1	0,8
Marzo	101,1	0,1	1,5	101,8	0,3	0,7	102,9	0,6	1,1
Aprile	101,1	0,0	1,6	101,8	0,0	0,7	102,7	-0,2	0,9
Maggio	101,3	0,2	1,6	102	0,2	0,7	102,6	-0,1	0,6
Giugno	101,1	-0,2	1,2	102	0,0	0,9			
Luglio	101,1	0,0	1,1	120,3	0,3	1,2			
Agosto	101,2	0,1	1,3	102,5	0,2	1,3			
Settembre	100,9	-0,3	1,0	102	-0,5	1,1			
Ottobre	100,7	-0,2	0,8	102,3	0,3	1,6			
Novembre	100,9	0,2	1,0	102,4	0,1	1,1			
Dicembre	101	-0,1	0,8	102,1	-0,3	1,1			
Media Annuale	101	0,0	1,2	103,3	0,1	1,0			

Divisioni di spesa

L'analisi generale delle divisioni di spesa a livello congiunturale mostra aumenti per Trasporti (+0,3%), Bevande alcoliche e tabacchi e Mobili, articoli e servizi per la casa (per entrambi +0,2%); in diminuzione l'indice per Comunicazioni (-0,7 %), Servizi ricettivi e di ristorazione (-0,6%), Altri beni e servizi (-0,2%), Prodotti alimentari e bevande analcoliche (-0,1%), Abitazione, acqua, elettricità e combustibili (-0,1%), Ricreazione, spettacoli e cultura (-0,1%); invariato l'indice per Abbigliamento e calzature, Servizi sanitari e spese per la salute, Istruzione.

Indici dei prezzi al consumo NIC, per divisione di spesa


Maggio 2019, variazioni percentuali congiunturale



Rispetto Maggio 2018 i tassi di crescita si registrano per Bevande alcoliche e tabacchi (+2,3%), Altri beni e servizi (+2,2%), Abitazione, acqua, elettricità e combustibili (+1,7%), Trasporti (+1,3%), Servizi ricettivi e di ristorazione (+0,7%), Prodotti alimentari e bevande analcoliche e Abbigliamento e calzature (per entrambi +0,5%), Servizi sanitari e spese per la salute (+0,4%); in diminuzione l'indice per Comunicazioni (- 8,0 %), Istruzione (- 0,5%), Ricreazione, spettacoli e cultura (- 0,1%); invariato l'indice per Mobili articoli e servizi per la casa.

Indici dei Prezzi al consumo NIC, per divisione di spesa

Maggio 2019, variazioni percentuali tendenziale



Indici dei Prezzi al consumo NIC, per divisione di spesa

Maggio 2019, indici e variazioni percentuali (base 2015=100)

DIVISIONI	Indici	Variazioni %	
	Maggio	<u>Mag. - 2019</u>	<u>Mag. - 2019</u>
	2019	<u>Apr. - 2019</u>	<u>Mag. - 2018</u>
Prodotti alimentari e bevande analcoliche	104,3	-0,1	0,5
Bevande alcoliche e tabacchi	108,3	0,2	2,3
Abbigliamento e calzature	101,7	0,0	0,5
Abitazione, acqua, elettricità e combustibili	102,5	-0,1	1,7
Mobili, articoli e servizi per la casa	101,4	0,2	0,0
Servizi sanitari e spese per la salute	101	0,0	0,4
Trasporti	105,3	0,3	1,3
Comunicazioni	90,2	-0,7	-8,0
Ricreazione, spettacoli e cultura	101,3	-0,1	-0,1
Istruzione	76,1	0,0	-0,5
Servizi ricettivi e di ristorazione	102,7	-0,6	0,7
Altri beni e servizi	104,1	-0,2	2,2
Indice generale	102,6	-0,1	0,6

L'analisi per le **classi di prodotto**, all'interno di ciascuna divisione di spesa, evidenzia le seguenti dinamiche congiunturali e tendenziali:

Prodotti alimentari e bevande analcoliche

Dinamiche congiunturali in aumento l'indice per Oli e grassi (1,7%), Latte, formaggi e uova e Acque minerale, bevande analcoliche succhi di frutta e verdura (per entrambi+0,6%,), Pane e cereali e Caffè, tè e Cacao (per entrambi+0,1%); in diminuzione l'indice per Frutta (-1,7%), Zucchero, confetture miele, cioccolato e dolci (-1,0%), Prodotti alimentari n.a.c. (-0,5%), Vegetali (-0,3%), Carni (-0,1%); invariato l'indice per Pesci e prodotti ittici.

Dinamiche tendenziali: gli aumenti più marcati si evidenziano per Vegetali (+4,4%), Pane e cereali (+1,3%), Carni e Frutta (per entrambi + 0,6 %), Latte, formaggi e uova (+0,5%); in diminuzione l'indice per Oli e grassi (-6,0%), Caffè, tè e cacao (- 3,0 %), Zucchero, confetture, miele, cioccolato e dolci (-2,4 %), Acque minerali bevande analcoliche, succhi di frutta e verdura (-1,0%), Pesci e prodotti ittici (-0,4%);

Bevande alcoliche e tabacchi

Dinamiche congiunturali: in aumento l'indice per Alcolici (+2,5%), Vini (+1,2%); invariato l'indice per Birre e Tabacchi

Dinamiche tendenziali: in aumento l'indice per Tabacchi (+2,9%), Vini (+1,0%); in diminuzione l'indice per Birre (-0,5%), Alcolici (-0,2%);

Abbigliamento e calzature

Dinamiche congiunturale: in aumento l'indice per Altri articoli d'abbigliamento e accessori per l'abbigliamento (+ 0,2 %), Indumenti (+ 0,1 %); in diminuzione l'indice per Scarpe ed altre calzature (-0,3%); invariato l'indice per Servizi di lavanderia, riparazione e noleggio abiti, Riparazione e noleggio calzature.

Dinamiche tendenziali: in aumento l'indice per Indumenti e Servizi di lavanderia riparazione e noleggio abiti (per entrambi +0,7%); Scarpe e altre calzature (+0,3%), in diminuzione l'indice per Riparazione e noleggio calzature (-1,9%), invariato Altri articoli d'abbigliamento e accessori per l'abbigliamento .

Abitazione, acqua, energia elettrica gas e altri combustibili

Dinamiche congiunturale: in aumento l'indice per Gasolio per riscaldamento (+1,0%), Prodotti per la riparazione e la manutenzione della casa (+0,3 %); in diminuzione Combustibili solidi (-2,3%), Energia elettrica (-0,5%); invariato l'indice per Affitti , Servizi per la riparazione e la manutenzione della casa, Fornitura acqua , Raccolta rifiuti, Altri servizi per l'abitazione n.a.c., Gas.

Dinamiche tendenziali: in aumento l'indice Gasolio per riscaldamento (+8,9%), Energia elettrica (+6,8%), Gas (+4,8%), Prodotti per la riparazione e la manutenzione della casa (+2,3%), Servizi per la riparazione e la manutenzione della casa (+1,5%), Affitti reali per l'abitazione principale (+0,7 %); in diminuzione l'indice per Altri servizi per l'abitazione n.a.c. (-20,5%), Combustibili solidi (-1,4%), invariato l'indice per Forniture acqua, Raccolta rifiuti.

Mobili, articoli e servizi per la casa

Dinamiche congiunturali: in aumento l'indice per Grandi apparecchi domestici elettrici e non (+2,3%), Beni non durevoli per la casa (+0,4%), Cristalleria, stoviglie e utensili domestici (+0,1%); invariato l'indice per Mobili e arredi , Tappeti e altri rivestimenti per pavimenti , Riparazione di mobili arredi e rivestimenti per pavimenti, Articoli tessili per la casa, Piccoli elettrodomestici, Riparazione di apparecchi per la casa, Grandi utensili ed attrezzature per la casa e il giardino, Piccoli utensili ed accessori vari, Servizi per la pulizia e la manutenzione della casa.

Dinamiche tendenziali: in aumento l'indice per Riparazione di apparecchi per la casa (+4,4%), Grandi utensili ed attrezzature per la casa e il giardino (+1,4%), Tappeti e altri rivestimenti per pavimenti (+1,0%), Mobili e arredi e Piccoli utensili ed accessori vari (per entrambi +0,8%), Cristalleria e stoviglie e utensili domestici (+0,5%), Articoli tessili per la casa e Servizi per la pulizia e la manutenzione della casa (per entrambi + 0,4 %); in diminuzione l'indice per Grandi apparecchi domestici elettrici e non (-6,7%), Piccoli elettrodomestici (-0,3%); invariato l'indice per Riparazione di mobili, arredi e rivestimenti per pavimenti, Beni non durevoli per la casa ,

Servizi sanitari e spese per la salute

Dinamiche congiunturali: in aumento l'indice per Altri prodotti medicali (+0,4%); Attrezzature ed apparecchi terapeutici (+0,2%), rimane invariato l'indice per Prodotti farmaceutici, Servizi medici, Servizi dentistici, Servizi paramedici, Servizi ospedalieri.

Dinamiche tendenziali: in aumento l'indice per Servizi dentistici (+2,4%), Servizi paramedici (+1,2%), Attrezzature ed apparecchi terapeutici (+0,8%), Altri prodotti medicali (+0,5%); in diminuzione l'indice per Prodotti farmaceutici (-0,4%); invariato l'indice per Servizi medici, Servizi ospedalieri.

Trasporti

Dinamiche congiunturali: in aumento l'indice per Trasporto passeggeri su rotaia (+2,7%), Carburanti e lubrificanti per mezzi di trasporto privati (+1,3%), Trasporto passeggeri su strada (+0,3%), Pezzi di ricambio e accessori per mezzi di trasporto privati (+0,2%), Automobili e Manutenzione e riparazione mezzi di trasporto privati (per entrambi +0,1%); in diminuzione l'indice Trasporto marittimo e per vie d'acqua interne (-16,1%), Trasporto aereo passeggeri (-7,4%), Altri servizi relativi ai mezzi di trasporto privati (-0,2%); invariato l'indice per Motocicli e ciclomotori, Biciclette, Acquisto di altri servizi di trasporto.

Dinamiche tendenziali: in aumento l'indice per Trasporto passeggeri su rotaia (+8,8%), Trasporto aereo passeggeri (+3,1%), Carburanti e lubrificanti per mezzi di trasporto privati (+1,8%), Motocicli e ciclomotori (+1,7%), Automobili (+1,4%), Trasporto multimodale passeggeri (+1,2%) Trasporto passeggeri su strada (+1,1%), Biciclette (+0,5%), Pezzi di ricambio e accessori per mezzi di trasporto privati (+0,5%), Manutenzione e riparazione mezzi di trasporto privati (+0,5%); in diminuzione l'indice per Trasporto marittimo e per vie d'acqua interne (-5,2%), Altri servizi relativi ai mezzi di trasporto privati (-0,2%); invariato l'indice per Acquisto di altri servizi di trasporto.

Comunicazione

Dinamiche congiunturali: in diminuzione l'indice per Apparecchi telefonici e telefax (-2,4%), Servizi di telefonia e telefax (-0,4%); invariato l'indice per Servizi postali.

Dinamiche tendenziali: in aumento l'indice per Servizi postali (+6,2%); in diminuzione l'indice per Apparecchi telefonici e telefax (-18,2%), Servizi di telefonia e telefax (-7,6%).

Ricreazione, spettacoli e cultura

Dinamiche congiunturali: in aumento l'indice per Supporti di registrazione (+5,2%), Apparecchi per il trattamento dell'informazione (+1,4%), Apparecchi di ricezione, registrazione e riproduzione di suoni (+0,7%), Animali domestici e relativi prodotti e Servizi ricreativi e sportivi (per entrambi +0,5%), Giornali e periodici (+0,2%); in diminuzione l'indice per Pacchetti vacanza (-4,4%), Giochi, giocattoli e hobby (-2,2%), Apparecchi fotografici e cinematografici e strumenti ottici (-1,5%), Articoli di cartoleria e materiale da disegno (-0,4%); Libri (-0,1%); invariato l'indice per Beni durevoli per ricreazione all'aperto, Strumenti musicali e beni durevoli per ricreazione al coperto, Articoli per giardinaggio, piante e fiori, Articoli sportivi, per campeggio e attività ricreative all'aperto, Servizi veterinari e altri servizi per animali domestici, Servizi Culturali, Concorsi pronostici.

Dinamiche tendenziali: in aumento l'indice Supporti di registrazione (+6,5%), Pacchetti vacanza (+2,1%), Giornali e Periodici (+1,8%), Servizi ricreativi e sportivi (+1,5%), Beni durevoli per ricreazione all'aperto (1,3%), Giochi giocattoli e hobby e Animali domestici e relativi prodotti (per entrambi +0,8%), Libri (+0,6%); Strumenti musicali e beni durevoli per ricreazione al coperto (+0,5%), Articoli

per giardinaggio piante e fiori (+0,4%); in diminuzione l'indice per Apparecchi di ricezione, registrazione e riproduzione di suoni (- 15,7 %), Apparecchi per il trattamento dell'informazione (-6,1%), Apparecchi fotografici e cinematografici e strumenti ottici (-2,8%), Articoli sportivi, per campeggio e attività ricreative all'aperto (-1,5%), Servizi culturali e Articoli di cartoleria e materiali da disegno (per entrambi -0,1%); invariato l'indice per Servizi veterinari e alti servizi per animali domestici, Concorsi pronostici.

Istruzione

Dinamiche congiunturali: invariato l'indice per Scuola dell'infanzia ed istruzione primaria, Istruzione secondaria, Istruzione universitaria, Corsi d'istruzione e di formazione.

Dinamiche tendenziali: in aumento l'indice per Scuola dell'infanzia ed istruzione primaria (+2,9%); in diminuzione l'indice per Istruzione universitaria (-3,2%); invariato l'indice per Istruzione secondaria, Corsi di istruzione e di formazione.

Servizi ricettivi e di ristorazione

Dinamiche congiunturali: in diminuzione l'indice per Servizi di alloggio (-3,2%); invariato l'indice per Ristoranti bar e simili Mense.

Dinamiche Tendenziali: in aumento l'indice per Mense (+11,1%), Ristoranti bar e simili (+1,4%); in diminuzione l'indice per Servizi di alloggio (-3,8%).

Altri beni e servizi

Dinamiche congiunturali: in aumento l'indice per Gioielleria ed orologeria (+ 0,3%); in diminuzione l'indice per Altri apparecchi non elettrici, articoli e prodotti per la cura della persona (- 1,4%), Altri servizi finanziari n.a.c. (-0,5%); invariato l'indice Servizi di parrucchiere e trattamenti di bellezza, Apparecchi elettrici per la cura della persona , Altri effetti personali, Assistente sociale Servizi assicurativi connessi all'abitazione, Servizi assicurativi connessi alla salute, Assicurazione sui mezzi trasporto, Altri servizi n.a.c.

Dinamiche Tendenziali: in aumento l'indice per Altri servizi n.a.c. (+8,2), Altri servizi finanziari n.a.c. (+5.2%), Assistenza sociale (+1,7%), Servizi di parrucchiere e trattamenti di bellezza (+0,8%), Gioielleria ed orologeria (0,6%), Servizi assicurativi connessi alla salute (+0,5%), Altri effetti personali e Assicurazione sui mezzi di trasporto (per entrambi +0,3%); in diminuzione l'indice per Altri apparecchi non elettrici, articoli e prodotti per la cura della persona (-2,0%), Servizi assicurativi connessi all'abitazione (-0,4%), Apparecchi elettrici per la cura della persona (-0,1%),

Prodotti per frequenza di acquisto

Indici dei prezzi al consumo NIC, per prodotti a diversa frequenza di acquisto 2019, indici e variazioni percentuali (base 2015= 100)

TIPOLOGIA DI PRODOTTI	Indici	Variazioni %	
	Maggio - 2019 (base 2015=100)	Mensile Mag. - 2019 Apr. - 2019	Tendenziale Mag. - 2019 Mag. - 2018
Alta frequenza di acquisto	104.9	0,2	1.1
Media frequenza di acquisto	100.6	-0,4	0.2
Bassa frequenza di acquisto	102.4	0.2	1.0
Indice generale	102,6	-0,1	0,6

Glossario

Prodotti ad alta frequenza di acquisto: includono, oltre ai generi alimentari, le bevande alcoliche e analcoliche, i tabacchi, le spese per l'affitto, i beni non durevoli per la casa, i servizi per la pulizia e manutenzione della casa, i carburanti, i trasporti urbani, i giornali e i periodici, i servizi di ristorazione, le spese di assistenza,

Prodotti a media frequenza di acquisto: comprendono, tra gli altri, le spese di abbigliamento, le tariffe elettriche e quelle relative all'acqua potabile e lo smaltimento dei rifiuti, i medicinali, i servizi medici e quelli dentistici, i trasporti stradali, ferroviari marittimi e aerei, i servizi postali e telefonici, i servizi ricreativi e culturali, i pacchetti vacanze, i libri, gli alberghi e gli altri servizi di alloggio,

Prodotti a bassa frequenza di acquisto: comprendono gli elettrodomestici, i servizi ospedalieri, l'acquisto dei mezzi di trasporto, i servizi di trasloco, gli apparecchi audiovisivi, fotografici e informatici, gli articoli sportivi,

Variazione congiunturale: variazione rispetto al periodo precedente,

Variazione tendenziale: variazione rispetto allo stesso periodo dell'anno precedente,