



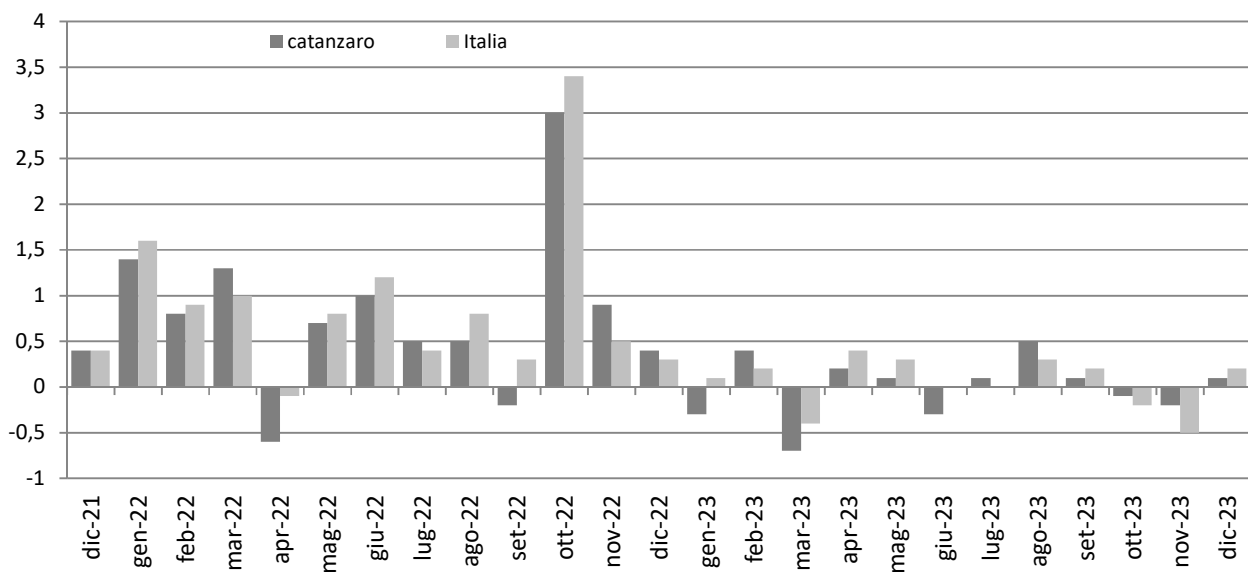
CITTA' DI CATANZARO
Capoluogo della Regione Calabria

SETTORE TRANSIZIONE AL DIGITALE, SERVIZI DEMOGRAFICI E STATISTICA

Nel mese di **DICEMBRE 2023** a seguito della rilevazione dei prezzi al consumo per l'intera collettività (NIC) effettuata dall'Ufficio Statistica del Comune di Catanzaro, l'indice complessivo della città è pari A 117,9 con una variazione tendenziale del 0,0 ed una variazione congiunturale del 0,1.

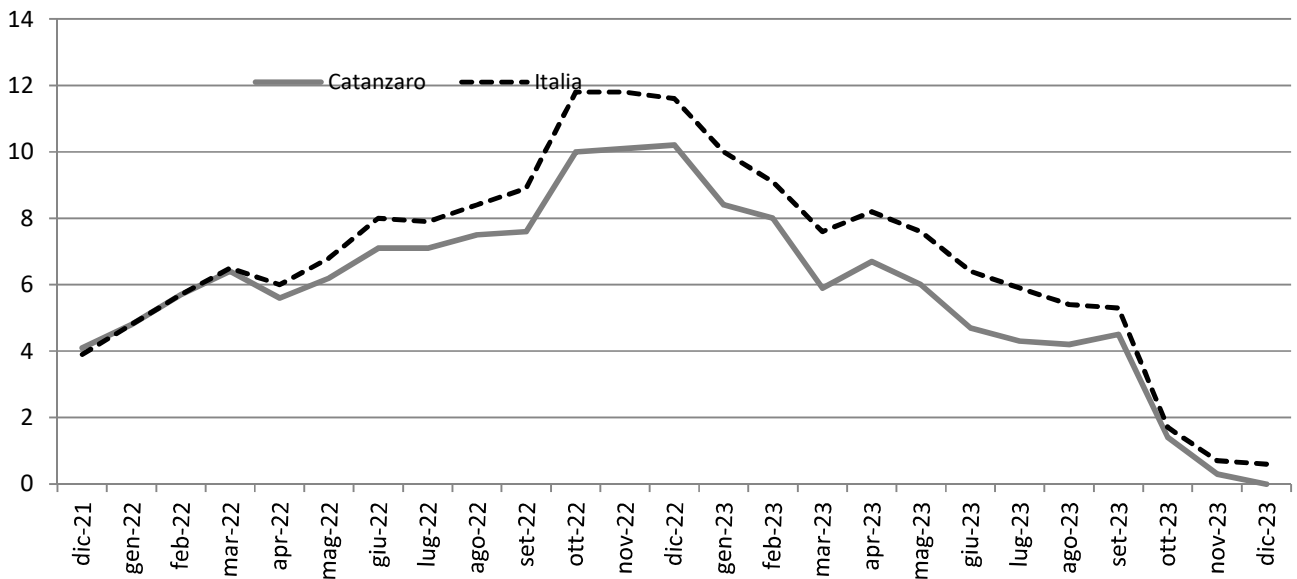
Indice generale NIC

Dicembre 2021 – Dicembre 2023, variazioni percentuali congiunturali



Indici generale NIC

Dicembre 2021 – Dicembre 2023, variazioni percentuali tendenziali



Gennaio 2021 – Dicembre 2023, indice e variazioni percentuali (base 2015 = 100)

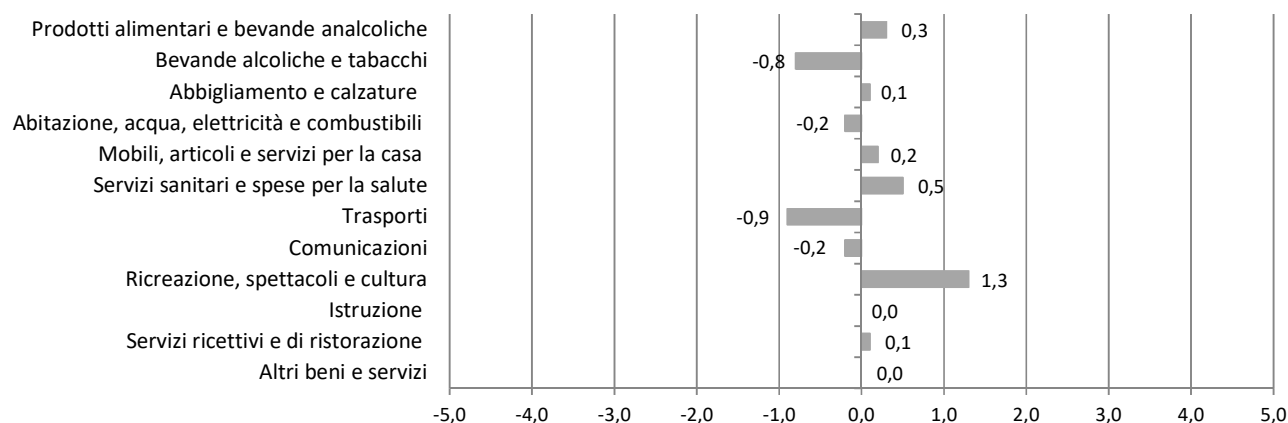
MESI	2021			2022			2023		
	Indici	Variazioni %		Indici	Variazione %		Indice	Variazione %	
		Cong.	Tend.		Cong.	Tend.		Cong.	Tend.
Gennaio	103,5	0,7	0,5	108,5	1,4	4,8	117,6	-0,3	8,4
Febbraio	103,5	0,0	0,7	109,4	0,8	5,7	118,1	0,4	8,0
Marzo	104,1	0,6	1,1	110,8	1,3	6,4	117,3	-0,7	5,9
Aprile	104,3	0,2	1,7	110,1	-0,6	5,6	117,5	0,2	6,7
Maggio	104,4	0,1	2,0	110,9	0,7	6,2	117,6	0,1	6,0
Giugno	104,6	0,2	2,0	112	1,0	7,1	117,3	-0,3	4,7
Luglio	105,1	0,5	2,2	113,2	0,5	7,5	117,4	0,1	4,3
Agosto	105,3	0,2	2,2	113,2	0,5	7,5	118	0,5	4,2
Settembre	105	-0,3	2,6	113	-0,2	7,6	118,1	0,1	4,5
Ottobre	105,8	0,8	3,2	116,4	3,0	10,0	118	-0,1	1,4
Novembre	106,6	0,8	4,1	117,4	0,9	10,1	117,8	-0,2	0,3
Dicembre	10	0,4	4,1	117,9	0,4	10,2	117,9	0,1	0,0
Media Annuale	104,9	0,3	2,2	112,7	0,8	7,4	117,7	0,0	4,5

Divisioni di spesa

L'analisi generale delle divisioni di spesa a livello congiunturale mostra aumenti per Ricreazione, spettacoli e cultura (+1,3%), Servizi sanitari e spese per la salute (+0,5%), Prodotti alimentari e bevande analcoliche (+0,3), Mobili, articoli e servizi per la casa (+0,2%), Abbigliamento e calzature e Servizi ricettivi e di ristorazione (per entrambe +0,1%); in diminuzione l'indice per Trasporti (-0,9%), Bevande alcoliche e tabacchi (-0,8%), Abitazione, acqua, elettricità e combustibili e Comunicazioni (per entrambi -0,2%); invariato l'indice per Istruzione, Altri beni e servizi.

Indici dei prezzi al consumo NIC, per divisione di spese


Dicembre 2023, variazioni percentuali congiunturale



Rispetto Dicembre 2022 i tassi di crescita si registrano per Prodotti alimentari e bevande analcoliche (+4,9%), Servizi sanitari e spese per la salute (+3,3%), Bevande alcoliche e tabacchi (+2,7%), Trasporti (+2,5%), Servizi ricettivi e di ristorazione (+2,4%), Altri beni e servizi (+2,1%), Mobili, articoli e servizi per la casa (+1,9%), Abbigliamento e calzature (+1,1%), Istruzione (+1,0%), Ricreazione, spettacoli e cultura (+0,6%); in diminuzione l'indice per Abitazione, acqua, elettricità e combustibili (-21,2%), Comunicazioni (-0,9%).

Indici dei Prezzi al consumo NIC, per divisione di spesa

Dicembre 2023, variazioni percentuali tendenziale



Indici dei Prezzi al consumo NIC, per divisione di spesa

Dicembre 2023, indici e variazioni percentuali (base 2015=100)

DIVISIONI	Indici	Variazioni %	
	Dicembre 2023	<u>Dicembre - 2023</u> <u>Novembre - 2023</u>	<u>Dicembre - 2023</u> <u>Dicembre - 2022</u>
Prodotti alimentari e bevande analcoliche	128,2	0,3	4,9
Bevande alcoliche e tabacchi	115,3	-0,8	2,7
Abbigliamento e calzature	105,2	0,1	1,1
Abitazione, acqua, elettricità e combustibili	142,8	-0,2	-21,2
Mobili, articoli e servizi per la casa	113,5	0,2	1,9
Servizi sanitari e spese per la salute	105,5	0,5	3,3
Trasporti	119,5	-0,9	2,5
Comunicazioni	86,5	-0,2	-0,9
Ricreazione, spettacoli e cultura	103,9	1,3	0,6
Istruzione	74,1	0,0	1,0
Servizi ricettivi e di ristorazione	118,6	0,1	2,4
Altri beni e servizi	113,4	0,0	2,1
Indice generale	117,9	0,1	0,0

L'analisi per le **classi di prodotto**, all'interno di ciascuna divisione di spesa, evidenzia le seguenti dinamiche congiunturali e tendenziali:

Prodotti alimentari e bevande analcoliche

Dinamiche Congiunturali: in aumento l'indice per Vegetali (+3,0%), Pesci e prodotti ittici (+0,8%), Oli e grassi (+0,3%), Carni (+0,2%), Frutta (+0,1%); in diminuzione l'indice per Acque minerali bevande analcoliche e succhi di frutta (-0,8%), Caffè, tè e cacao (-0,7%), Zucchero, confetture, miele, cioccolato e dolci (-0,6%), Pane e cereali (- 0,5 %), Prodotti alimentari n.a.c (-0,2%), Latte, formaggi e uova (-0,1%).

Dinamiche Tendenziali: in aumento l'indice per Olio e grassi (+29,7%), Frutta (+13,0%), Vegetali (+9,4%), Prodotti alimentari n.a.c. (+5,7%), Zucchero, confetture, miele, cioccolato e dolci (+4,9%), Pane e cereali (+2,7%), Acqua minerali, bevande analcoliche, succhi di frutta (+2,6), Carni (+2,5%),

Pesci e prodotti ittici (+2,4%); in diminuzione l'indice per Caffè, tè e cacao (-0,2%), Latte, formaggi e uova (-0,1%).

Bevande alcoliche e tabacchi

Dinamiche congiunturali: in diminuzione l'indice per Alcolici (-3,5%), Vini (-2,4%) Birre (-2,2); invariato l'indice per Tabacchi.

Dinamiche tendenziali: in aumento l'indice per Birra (+6,3%), Vini (+2,8%), Tabacchi (+2,2%), Alcolici (+1,4%).

Abbigliamento e calzature

Dinamiche congiunturali: in aumento l'indice per Servizi di lavanderia, riparazione e noleggio abiti (+1,1%), Altri articoli d'abbigliamento e accessori per l'abbigliamento (+0,2%), Scarpe ed altre calzature (+0,1%); invariato l'indice per Indumenti, Riparazione e noleggio calzature.

Dinamiche tendenziali: in aumento l'indice per Servizi di lavanderia riparazione e noleggio abiti (+5,0%), Riparazione e noleggio calzature (+3,8%), Altri articoli d'abbigliamento e accessori per l'abbigliamento (+1,4%), Scarpe e altre calzature (+0,9%), Indumenti (+0,7%).

Abitazione, acqua, elettricità e combustibili

Dinamiche congiunturali: in aumento l'indice per Affitti reali per l'abitazione principale (+0,8%), Prodotti per la riparazione e la manutenzione della casa (+0,3%); in diminuzione l'indice per Gasolio per riscaldamento (-3,3%), Gas (-1,4%), Energia elettrica (-0,6%); invariato l'indice per Servizi per la riparazione e la manutenzione della casa, Fornitura acqua, Raccolta rifiuti, Raccolta acqua di scarico, Altri servizi per l'abitazione n.a.c, Combustibili solidi.

Dinamiche tendenziali: in aumento l'indice per Forniture acqua (+28,1%), Raccolta acque di scarico (+26,1%), Raccolta rifiuti (+6,5%), Combustibili solidi (+3,4%), Prodotti per la riparazione e la manutenzione della casa (+3,0%), Affitti reali per l'abitazione principale (+2,4%), Altri servizi per l'abitazione n.a.c. (+1,6%), Servizi per la riparazione e la manutenzione della casa (+1,2%); in diminuzione l'indice per Energia elettrica (-52,6%), Gas (-33,6%), Gasolio per riscaldamento (-10,3%).

Mobili, articoli e servizi per la casa

Dinamiche congiunturali: in aumento l'indice per Grandi apparecchi domestici elettrici e non (+1,1%), Piccoli elettrodomestici (+0,8%), Piccoli utensili ed accessori vari e Beni non durevoli per la casa (per entrambi +0,2%), Cristalleria, stoviglie e utensili domestici e Servizi per la pulizia e la manutenzione della casa (per entrambi +0,1%); invariato l'indice per Mobili e arredi, Tappeti e altri rivestimenti per pavimenti, Riparazione di mobili arredi e rivestimenti per pavimenti, Articoli tessili per la casa, Riparazione di apparecchi per la casa, Grandi utensili ed attrezzature per la casa e il giardino,

Dinamiche tendenziali: in aumento l'indice per Servizi per la pulizia e la manutenzione della casa (+9,3%), Riparazione di apparecchi per la casa (+3,7%), Riparazione di mobili, arredi e rivestimenti per pavimenti (+2,3%), Articoli tessili per la casa (+2,1%), Grandi utensili ed attrezzature per la casa e il giardino (+1,9%), Beni non durevoli per la casa (+1,7%), Tappeti e altri rivestimenti per pavimenti (+1,5%), Piccoli utensili ed accessori vari (+1,3%), Cristalleria e stoviglie e utensili domestici (+0,9%), Mobili e arredi (+0,6%); in diminuzione l'indice per Grandi apparecchi domestici elettrici e non (-2,7%), Piccoli elettrodomestici (-1,8%).

Servizi sanitari e spese per la salute

Dinamiche congiunturali: in aumento l'indice per Servizi medici (+1,3%), Servizi dentistici (+0,9%), Attrezzature ed apparecchi terapeutici (+0,2%), Prodotti farmaceutici (+0,1%); in diminuzione l'indice per Altri prodotti medicali (-0,3%); invariato l'indice per Servizi paramedici, Servizi ospedalieri.

Dinamiche tendenziali: in aumento l'indice per Servizi dentistici (+7,5%), Servizi medici (+6,5%), Servizi paramedici (+4,2%), Altri prodotti medicali (+1,8%), Prodotti farmaceutici (+1,4%), Attrezzature ed apparecchi terapeutici (+1,2%); invariato l'indice per Servizi ospedalieri.

Trasporti

Dinamiche congiunturali: in aumento l'indice per Trasporto aereo passeggeri (+18,3%), Trasporto passeggeri su rotaia (+2,4%), Trasporto marittimo e per vie d'acqua interne (+0,2%); in diminuzione l'indice per Carburanti e lubrificanti per mezzi di trasporto privati (-3,1%), Automobili (-0,1%); invariato l'indice per Motocicli e ciclomotori, Biciclette e monopattini, Pezzi di ricambio e accessori per mezzi di trasporto, Manutenzione e riparazione mezzi di trasporto privati, Altri servizi relativi ai mezzi di trasporto privati, Trasporto passeggeri su strada, Trasporto multimodale passeggeri, Acquisto di altri servizi di trasporto.

Dinamiche tendenziali: in aumento l'indice per Trasporto passeggeri su rotaia (+8,0%), Automobili (+3,6%), Manutenzione e riparazione mezzi di trasporto privati (+3,1%), Trasporto aereo passeggeri (+2,6%), Motocicli e ciclomotori (+2,4%), Pezzi di ricambio e accessori per mezzi di trasporto (+1,9%), Carburanti e lubrificanti per mezzi di trasporto privati (+1,7%), Biciclette e monopattini (+1,4%), Altri servizi relativi ai mezzi di trasporto privati (+1,0%); in diminuzione l'indice per Trasporto marittimo e per vie d'acqua interne (-3,0%); invariato l'indice per Trasporto passeggeri su strada, Trasporto multimodale passeggeri, Acquisto di altri servizi di trasporto.

Comunicazione

Dinamiche congiunturali: in diminuzione l'indice per Apparecchi telefonici e telefax (-1,5%); invariato l'indice per Servizi postali, Servizi di telefonia e telefax.

Dinamiche tendenziali: in aumento l'indice per Servizi postali (+1,0%); in diminuzione l'indice per Apparecchi telefonici e telefax (-6,7%), Servizi di telefonia e telefax (-0,1%).

Ricreazione, spettacoli e cultura

Dinamiche congiunturali: in aumento l'indice per Pacchetti vacanza (+15,0%), Apparecchi fotografici e cinematografici e strumenti ottici (+4,7%), Apparecchi di ricezione, registrazione e riproduzione di suoni (+4,2%), Supporti di registrazione (+3,6%), Libri (+3,0%), Apparecchi per il trattamento dell'informazione (+1,9%), Giornali e periodici (+1,7%), Strumenti musicali e beni durevoli per ricreazione al coperto (+1,0%), Articoli di cartoleria e materiale da disegno (+0,9%), Servizi ricreativi e sportivi (+0,6%), Servizi culturali (+0,2%), Beni durevoli per ricreazione all'aperto e Animali domestici e relativi prodotti (per entrambi +0,1%); invariato l'indice per Giochi, giocattoli e hobby, Articoli sportivi, per campeggio e attività ricreative, Articoli per giardinaggio, piante e fiori, Servizi veterinari e altri servizi per animali domestici, Giochi lotterie e scommesse.

Dinamiche tendenziali: in aumento l'indice per Apparecchi fotografici e cinematografici e strumenti ottici (+8,7%), Beni durevoli per ricreazione all'aperto (+7,5%), Animali domestici e relativi prodotti (+5,0%), Servizi culturali (+4,2%), Pacchetti vacanza (+2,9%), Articoli per giardinaggio piante e fiori (+2,5%), Libri (+1,4%), Servizi ricreativi e sportivi (+1,3%), Strumenti musicali e beni durevoli per ricreazione al coperto (+1,2%), Giornali e periodici (+1,1%), Servizi veterinari e altri servizi per animali

domestici (+1,0%), Articoli sportivi, per campeggio e attività ricreative (+0,7%), Giochi giocattoli e hobby (+0,6%), Articoli di cartoleria e materiali da disegno (+0,1%); in diminuzione l'indice per Apparecchi di ricezione, registrazione e riproduzione (-7,0%), Supporti di registrazione (-6,7%), Apparecchi per il trattamento dell'informazione (-1,2%); invariato l'indice per Giochi lotterie e scommesse.

Istruzione

Dinamiche congiunturali: invariato l'indice per Scuola dell'infanzia ed istruzione primaria, Istruzione secondaria, Istruzione universitaria, Corsi d'istruzione e di formazione.

Dinamiche tendenziali: in aumento l'indice per Istruzione secondaria (+6,8%), Istruzione universitaria (+1,7%); in diminuzione l'indice per Scuola dell'infanzia e istruzione primaria (-2,7%); invariato l'indice per Corsi d'istruzione e di formazione.

Servizi ricettivi e di ristorazione

Dinamiche congiunturali: in aumento l'indice per Servizio di alloggio (+1,4%); in diminuzione l'indice per Ristorante, bar e simili (-0,1%); invariato l'indice per Mense.

Dinamiche tendenziali: in aumento l'indice per Servizi d'alloggio (+9,5%), Mense (+1,7%), Ristoranti, bar e simili (+1,4%).

Altri beni e servizi

Dinamiche congiunturali: in aumento l'indice per Apparecchi elettrici per la cura della persona (+1,9%), Servizi assicurativi connessi all'abitazione (+1,1%), Gioielleria ed orologeria (+0,4%), Altri servizi n.a.c. (+0,2%); in diminuzione l'indice per Altri servizi finanziari n.a.c. (-0,3%), Altri apparecchi non elettrici, articoli e prodotti per la cura (-0,1%); invariato l'indice per Servizi di parrucchiere e trattamenti di bellezza, Altri effetti personali, Assistenza sociale, Servizi assicurativi connessi alla salute, Assicurazione sui mezzi di trasporto,

Dinamiche Tendenziali: in aumento l'indice per Servizi assicurativi connessi all'abitazione (+10,6%), Apparecchi elettrici per la cura della persona (+7,6%), Assistenza sociale (+5,6%), Gioielleria ed orologeria (+3,9%), Altri servizi finanziari n.a.c. (+3,6%), Altri servizi n.a.c. (+3,1%), Altri apparecchi non elettrici, articoli e prodotti per la cura della persona (+1,5%), Altri effetti personali (+0,8%), Servizi assicurativi connessi alla salute (+0,8%), Assicurazione sui mezzi di trasporto (+0,8%), Servizi di parrucchiere e trattamenti di bellezza (+0,7%).

Prodotti per frequenza di acquisto

Indici dei prezzi al consumo NIC, per prodotti a diversa frequenza di acquisto

Dicembre 2023, indici e variazioni percentuali (base 2015= 100)

TIPOLOGIA DI PRODOTTI	Indici	Variazioni %	
	Dicembre - 2023 (base 2015=100)	Mensile	Tendenziale
		<u>Dicembre - 2023</u>	<u>Dicembre - 2023</u>
Alta frequenza di acquisto	123,0	-0,2	3,6
Media frequenza di acquisto	115,9	0,3	-4,5
Bassa frequenza di acquisto	109,8	0,3	1,4
Indice generale	117,9	0,1	0,0

Glossario

Prodotti ad alta frequenza di acquisto: includono, oltre ai generi alimentari, le bevande alcoliche e analcoliche, i tabacchi, le spese per l'affitto, i beni non durevoli per la casa, i servizi per la pulizia e manutenzione della casa, i carburanti, i trasporti urbani, i giornali e i periodici, i servizi di ristorazione, le spese di assistenza.

Prodotti a media frequenza di acquisto: comprendono, tra gli altri, le spese di abbigliamento, le tariffe elettriche e quelle relative all'acqua potabile e lo smaltimento dei rifiuti, i medicinali, i servizi medici e quelli dentistici, i trasporti stradali, ferroviari marittimi e aerei, i servizi postali e telefonici, i servizi ricreativi e culturali, i pacchetti vacanze, i libri, gli alberghi e gli altri servizi di alloggio.

Prodotti a bassa frequenza di acquisto: comprendono gli elettrodomestici, i servizi ospedalieri, l'acquisto dei mezzi di trasporto, i servizi di trasloco, gli apparecchi audiovisivi, fotografici e informatici, gli articoli sportivi.

Variazione congiunturale: variazione rispetto al periodo precedente;

Variazione tendenziale: variazione rispetto allo stesso periodo dell'anno precedente;